

---

# 「2023 ~ 2027년」 중기지방재정계획

---

2022. 11.

삼 척 시



# 목 차

I. 중기지방재정계획 제도 개요 .....	5
1. 제도의 의의 / 7	
2. 계획수립 체계 / 9	
3. 계획대상 및 작성기준 / 10	
II. 중기지방재정 운용여건과 전망 .....	13
1. 대내외 경제 전망 / 15	
2. 2023 ~ 2027년 국가재정 운용전략 / 22	
3. 우리시의 중기 세입·세출 여건과 전망 / 27	
III. 시정운영 방향 및 자원배분 계획 .....	33
1. 일반현황 / 35	
2. 시정운영 방향 / 36	
3. 분야별 정책방향 및 투자계획 / 37	
IV. 2023~2027년 중기지방재정계획 .....	39
1. 중기 세입전망 / 41	
2. 중기 재정배분 전망 / 46	
3. 재정계획 / 49	
4. 연도별 지방채 장기전망 / 78	
5. 의무지출 및 재량지출 규모 / 79	
6. 지역통합재정통계 / 82	
7. 통합재정수지 전망 / 82	
【1】 중기재정계획 분야별 사업계획서(총괄) .....	83
【2】 분야별 세부사업계획서 .....	109
【3】 중기재정계획 주요세부사업별 조서 .....	257



## I. 중기지방재정계획 제도 개요

1. 제도의 의의
2. 계획수립 체계
3. 계획대상 및 작성기준



# I. 중기지방재정계획 제도의 개요

## 1. 제도 의의

### □ 개념

- 지방재정의 계획적 운용을 위해 지방자치단체의 수입과 지출수요를 중·장기적으로 전망하여 수립한 5년간의 연동화 계획
  - 투자심사, 예산편성 등 지방재정운용계획 수립의 기초
  - ※ 계획 미반영 사업은 투자심사, 지방채 발행 제한(「지방재정법」 제33조제11항)

### □ 주요 내용

- (재정목표) 지역발전 및 재정운용의 목표·전략 등 기본방향
- (재정전망) 세입·세출 추계 및 투자 가용재원 판단
- (투자계획) 분야별 정책방향 및 투자계획 수립

### □ 필요성

- 지방의 중장기 재정 운용의 기본틀로 활용
  - 지방자치단체의 비전과 정책우선순위를 반영하여 발전계획을 수립하고, 지방재정의 예측가능성을 제고
  - 개별사업 검토 중심의 단년도 예산편성 과정에서 놓치기 쉬운 전략적 자원배분 기능 강화
- 국가와 지방 간의 재정적 연계성 확보
  - 국가재정운용계획에서 제시하는 중·장기 중점 자원투자 방향 및 주요사업계획을 고려하고 중앙부처 의견을 수렴하여 반영

## □ 예산편성과의 관계

### < 당초예산 >

- 지방자치단체의 세출예산 및 기금의 지출계획은 중기지방재정계획에 반영한 후 편성·수립이 원칙
- 특히, 투자사업비의 경우 중기지방재정계획에 반영되어야만 세출예산에 계상할 수 있음
  - ※ (지방자치단체 예산편성 운용에 관한 규칙 제9조) 투자사업비는 ... 중기지방재정 계획과 투자심사 등 관계 절차를 거친 사업에 대해서만 세출예산에 계상하여야 한다.

### < 추가경정예산 >

- 추경 시에도 중기지방재정계획에 반영한 후 편성하는 것이 원칙이나,
    - 투자사업비가 아닌 경우, 추경예산에 먼저 편성하고 다음연도 중기 지방재정계획에 반영 가능
    - 투자사업비의 경우, 불가피한 사유\*가 있는 때에는 추경예산에 먼저 반영하고 다음연도 중기지방재정계획에 반영 가능
- \* 지방재정법 제33조제11항

## □ 다른 재정관리제도와의 관계

- 중기지방재정계획에 반영되지 아니한 사업은 투자심사나 지방채 발행의 대상이 될 수 없음
  - 다만, 중기지방재정계획을 수립할 때에 반영하지 못할 불가피한 사유가 있는 경우는 예외로 함(지방재정법 제33조제11항 단서)

### < 중기지방재정계획 수립시 반영하지 못할 불가피한 사유 >

- ◇ 중기지방재정계획의 수립 이후 국고보조사업(기초의 경우 시·도비 보조사업 포함) 및 공모사업이 추가되는 경우
- ◇ 중기지방재정계획 수립 당시 예상치 못한 재난·재해 관련 사업의 경우
- ◇ 그 밖에 이상에 준하는 불가피한 사유로 중기지방재정계획 수립 시 반영할 수 있을 것으로 기대하기 어려운 경우



## □ 중기지방재정계획의 변경

- 지방자치단체는 이미 확정되어 예산안과 함께 의회에 제출된 중기 지방재정계획이더라도 변경 가능(지방재정법 제33조제8항)
  - 이 경우, 지방재정계획심의위원회의 자문을 거쳐야 하며, 수립 직후 지방의회 및 행정안전부에 제출

## 2. 수립 체계

### □ 수립 주체

- 모든 지방자치단체는 중기지방재정계획을 수립하여 예산안과 함께 지방의회에 제출하고, 회계연도 개시 30일 전까지 행정안전부에 제출
- 행정안전부는 각 자치단체별 계획을 기초로 하되, 국가재정운용 계획에 부합하도록 **종합계획**을 수립하여 국무회의 보고

### □ 수립 절차

- |   |               |  |
|---|---------------|--|
| ① | <b>행정안전부</b>  | ▪ 중기지방재정계획 수립기준 작성, 자치단체 통보(~'22.8월)                     |
| ② | <b>지방자치단체</b> | ▪ 지방자치단체별 세부사업계획(안) 수립('22.8. ~11월)                      |
| ③ | <b>지방자치단체</b> | ▪ 중기지방재정계획 수립('22.8.~11월)<br>▪ 지방의회(11월) 및 행정안전부(12월) 제출 |
| ④ | <b>행정안전부</b>  | ▪ 자치단체 계획을 기초로 종합계획 수립(관계부처 협의) ('23.1.~3월)              |
| ⑤ | <b>행정안전부</b>  | ▪ 국무회의 보고('23.4월)  |

### 3. 대상 및 작성기준

□ 기간 : 2023 ~ 2027

□ 대상 : 일반회계, 특별회계 및 기금

□ 작성기준

○ ('23년도) 최근 5년간 최종예산을 참고하여 계획수립 시점에서 전망한 '22년도 최종 예산을 기초로 하되,

- 최근 3년간 추경액의 평균 증감율을 반영하여 수립

※ 지방재정법 개정('14.5.28 시행)으로 계획수립 기간이 “당해” 회계연도에서 “다음” 회계연도부터 5회계연도로 변경

○ ('24년도 이후) 중기지방재정계획의 '23년 규모 및 예산 증가율·지역 내 총생산 성장률 전망치 등을 고려하여 발전계획 수립

- 「2022~2026년 중기지방재정계획」상의 분야별 지출총액을 참조하여 작성

\* 한 분야가 여러 국·과에 관련되는 경우는 부서별 총액을 토대로 작성

- 변동요인이 없는 사업은 가급적 「2022~2026년 중기지방재정계획」상 투자계획을 유지하여 작성

- 「2022~2026년 중기지방재정계획」수립 이후 법령 제·개정, 국고 보조사업 수요 조정 등 변동요인이 있을 것으로 예상되는 경우, 계획을 조정하고 신규 투자사업을 반영

\* 투자계획 조정 시, 투자계획 조정사유를 명확히 부기

※ 주민참여예산이 모든 예산과정으로 확대('18.3.) 되었으므로, 설명회·공청회 등 주민참여예산제 운영 절차를 활용하여 중기지방재정계획에 대한 의견수렴 실시

## Ⅱ. 중기지방재정 운용여건 및 전망

1. 대내외 경제 전망
2. 2023~2027년 국가재정운용전략
3. 우리시의 중기 세입·세출 여건과 전망



## Ⅱ. 중기지방재정 운용여건 및 방향

### 1. 대내외 경제 전망

□ (세계경제) 물가 상승 압력이 확대되는 가운데 경제 성장세 둔화 예상

○ OECD와 세계은행(WB)은 '22년 세계경제 성장률을 각각 3.0%, 2.9%로 기존 전망 대비  $\Delta 1.5\%p$ ,  $\Delta 1.2\%p$  하향 조정(OECD·WB, '22.6.8.)

○ 우크라이나 사태 장기화, 공급망 차질에 따른 교역 위축 등으로 세계 경제 회복세가 둔화되고 물가는 크게 상승할 것으로 전망(OECD, '22.6.8.)

※ OECD 평균 물가상승률 전망(%) : ('19) 2.0 ('20) 1.3 ('21) 3.7 ('22) 8.8 ('23) 6.1

□ (국내경제) 민간소비는 회복세를 이어가겠으나, 대외여건 악화가 하방 요인으로 작용하여 경제성장률 둔화 예상

○ 국내경제는 ('22년) 2.7%, ('23년) 2.4% 성장할 것으로 전망, 기존 전망치 대비 각각  $\Delta 0.3\%p$ ,  $\Delta 0.1\%p$  하향 조정\*(한국은행 경제전망보고서, '22.5.26.)

※ '22년 한국경제 성장률 전망(%) : (IMF('22.4.)) 2.5, (OECD('22.6.)) 2.7, (한은('22.5.)) 2.7

\* 최근 경제동향 보고에서는 금년 경제성장률이 2.7%보다도 하회할 것으로 예상(한은, 7.13.)

○ 민간 소비는 거리두기 해제, 소득여건 개선 등에 힘입어 회복세 예상

○ 다만, 주요국 성장세 약화·중국 봉쇄 등 영향으로 수출 증가세가 둔화되고, 원자재 가격 상승 등으로 투자 회복세도 완만할 전망

○ 특히, 물가 상승 압력 확대로 '22년 소비자물가는 4.5% 상승 전망

< 한국경제 주요 지표 전망(% , 5.26. 기준) >

	'21년	'22년	'23년
경제성장률	4.0	2.7	2.4
민간소비	3.6	3.7	2.7
설비투자	8.3	$\Delta 1.5$	2.1
소비자물가	2.5	4.5	2.9

## 2. 중기지방재정 운용여건

### 1. 세입 전망

- 
- (자체수입) '코로나19' 이후 소비심리가 회복되고 경제여건이 일부 개선되면서 자체수입 확대가 기대되나 경제상황 불확실성도 여전히 상존
- 
- (지방세) 코로나19 기간 위축되었던 경제 전반의 회복세는 지방세 수입에도 긍정적인 영향을 미칠 것으로 기대되나,
    - 물가상승, 부동산시장 침체에 따른 세수 감소 우려 등은 지방세 수입에 부정적 영향을 미칠 수 있어 전체적인 세입여건은 불투명
  - (세외수입) 체납징수 관련 제도적 기반 강화, 지방세외수입 운영 실적 분석·진단 내실화 등으로 점진적 확대 기대
- 
- (이전수입) 국세 세수 호조에 따른 자치단체 이전수입 개선이 전망되나, 코로나19 전개 양상, 물가 상승 등에 따른 하방위험도 존재
- 
- 국세수입 전망에 따라 국세 규모에 연동되는 지방교부세·국고보조금 등 자치단체 이전수입도 증가세 예상

< 2021~2025 국가재정운용계획 국세수입 전망 >

※ (국세수입 전망액, 조원) '22년 338.6 → '23년 352.9 → '24년 367.7 → '25년 383.1

- 다만 최근 코로나 19 재확산 추세, 물가 상승세 확대 등에 따른 성장세 둔화로 불확실성 상존

○ (세입 중기전망) 계획기간 중 총 세입규모는 4조 9,783억원이며, 연평균 증가율은 0.6%로 상승 전망

- 자체재원은 총 5,634억원으로 이 중 지방세가 43%, 세외수입이 57%를 차지하며 연평균 증가율은 0.5% 임.
- 이전재원은 총 3조 9,584억원으로 지방교부세가 63%, 국도비 보조금은 35%, 조정교부금이 2%를 차지하며, 연평균 증가율은 1.2% 임.

(단위:백만원,%)

구 분	중기지방재정계획						비중	연평균 신장률
	2023년	2024년	2025년	2026년	2027년	합계		
합 계	977,144	1,008,003	1,009,917	981,193	1,002,111	4,978,368	100	0.6
자체재원	111,270	113,129	112,515	113,056	113,441	563,411	11.3	0.5
지방세	47,692	48,503	47,563	47,823	48,083	239,664	4.8	0.2
세외수입	63,578	64,626	64,952	65,233	65,358	323,747	6.5	0.7
이전재원	756,146	818,285	812,910	778,602	792,477	3,958,420	79.5	1.2
지방교부세	469,852	496,952	501,615	507,276	513,006	2,488,701	50	2.2
조정교부금	15,158	15,324	15,493	15,663	15,836	77,473	1.6	1.1
보조금	271,137	306,009	295,803	255,663	263,636	1,392,246	28	-0.7
지방채	31,500	0	0	0	0	31,500	0.6	-100
보전수입 및 내부거래	78,228	76,590	84,491	89,535	96,192	425,036	8.5	5.3

## 2. 세출 전망

---

(지역경제) 민생 경제 회복 및 지역경제 활력 제고 필요

---

에너지·곡물 가격 급등 등 공급측면의 제약요인이 있는 상황에서 수요 회복이 더해져 높은 물가 상승세가 지속\*되며 민생경제 어려움 가중

\* 물가상승률(%) : ('21.2/4) 2.5 (3/4) 2.5 (4/4) 3.5 ('22.1) 3.6 (2) 3.7 (3) 4.1 (4) 3.8 (5) 5.4 (6) 6.0

우크라이나 사태, 공급망 차질, 주요국 통화 긴축 가속화 등 대외여건 악화로 인해 국내 경기둔화 우려 심화

○ 지역경제 회복세 확대와 민생 경제 안정을 위한 과감한 조치로 당면한 위기 국면을 해소하고 경제 활성화 여건을 조성할 필요

---

(인구변화 대응) 복지 수요 확대 및 지방소멸 대응

---

인구 감소, 저출산·고령화 및 농·어촌 청년 인구 유출 등 인구구조 변화에 대응하여 복지 및 지역 균형발전 투자 확대 필요

○ 저출산에 따른 장기적 인구 감소추세로 교육 분야는 지출 수요 점진적 감소 가능성, 노인인구 증가\*로 인해 복지 부담은 증가

\* 노령인구(단위: 만명): ('17)735.6 → ('18)765 → ('19)802.7 → ('20)849.6 → ('21)885.1

○ 지역 주도 초광역 협력, 강소도시 육성 등 인구 유입·정착을 유도 하고, 낙후·소외지역 균형발전을 촉진하기 위한 정책적 노력 필요

---

(경제구조 전환) 신산업 육성 및 지역 성장 기반 확충

---

향후 지역 경제성장을 견인할 신성장동력 산업 육성기반 조성

○ 현시점 지역 산업 구조 및 향후 전망을 분석하고, 이를 바탕으로 디지털·저탄소 등 미래형 경제구조 대비 다양한 지역 전략산업 육성



- (세출 중기전망) 계획기간 중 정책사업비는 4조 2,185원, 85% 차지, 경상지출은 7,597억원으로 15%를 차지함.

(단위:백만원,%)

구 분	중기지방재정계획						비중	연평균 신장률
	2023년	2024년	2025년	2026년	2027년	합계		
합 계	945,644	1,008,003	1,009,917	981,193	1,002,111	4,946,868	100	1.5
정책사업비	807,525	861,418	864,316	834,105	851,231	4,218,595	85	1.2
경 상 지 출	169,619	146,585	145,601	147,088	150,880	759,772	15	-2.9
행정운영경비	103,697	106,370	108,556	111,130	112,694	542,447	11	2.1
재무활동	53,620	29,153	24,982	25,953	28,181	161,890	3	-14.9
예비비	12,302	11,062	12,062	10,005	10,005	55,436	1	-5.0

### 3. 중기지방재정 운용방향

#### ① [재정운용] 지방재정 운용의 선택과 집중

##### ① 자치단체 전략적 재정운용

###### □ 효율적 예산편성

- 지역 경제회복을 견인하기 위해 자치단체별 연간 가용재원을 최대한 활용하여 본예산에 적극 편성하되, 연중 예산의 전략적 활용 추진

###### □ 재정집행 집중관리 실시

- 시설비 사업에 대해 연도 개시 전에 각종 영향평가 등 사전행정 절차를 완료하여 연초부터 신속한 집행관리. 국고보조사업 등에 대한 적기 집행을 위해 추경 전 “성립전 예산 사용” 제도 등 활용

##### ② 지방재정의 건전성·지속가능성 제고

###### □ 연례적·반복적 예산 등 불필요한 예산편성 정비

- 경상경비 절감, 선심성·전시성 사업 폐지, 과잉투자 개선 등
- 신규 행사축제는 민간위원회를 구성하여 사전심사 및 투자심사 실시로 낭비성 행사축제 예산편성 방지

###### □ 재정부담 증가 대비 복지사업 정비 추진

- 기존 복지사업의 효과성을 검토하여 저성과 사업 및 유사·중복사업 정비 등 복지지출 증가에 따른 재정부담 대비

##### ③ 지방자치단체 세입 확충

###### □ 지방세 지출 관리 효율성 제고 및 지방세 체납징수 자구노력 강화

- '22년 일몰도래 법정 감면 신설·확대, 연장 건의 등 검토, 합리적 재설계
- 자치단체는 관계 법령\*에 따른 지방세 비과세·감면 결산 실적 등 지방세 지출보고서 작성 및 지방의회 제출

## 2 지역경제 활력 회복

### ① 자생적 지역경제 생태계 조성을 위한 지원 강화

- 현장밀착형·지역주도형 규제혁신 강화 및 민간경제 친화적 환경 조성
  - 기업이전·경제활동 등에 큰 영향을 미치는 규제를 발굴·개선하고 주민 생활에 밀접한 자치단체 자체규제도 획기적 개선
  - 재정·세제·금융 등 인센티브 지원을 통한 기업의 지방투자 촉진

### ② 중소기업 육성 및 창업 지원 확대

- 지역 기반 창업 지원 확대 및 중소기업 육성·역량 강화 지원
  - 창업 및 인프라 지원을 강화하여 우수 창업자 발굴·육성 확대
  - 스마트 공장 확산, 업종별 R&D 지원 강화 등 기술혁신 역량 강화

### ③ 민생 경제 안정 대책 마련

- 지방물가 안정관리 및 소상공인 육성 등을 통한 민생경제 회복 지원
  - 착한가격업소 지정 및 지원 확대로 착한가격업소 자생력 강화 추진
  - 지역 물가정보 공개, 소비자단체의 자율적 물가안정 운동 확산 등으로 물가 안정화 유도

### ④ 양질의 지역 일자리 창출 지원

- 지방재정·회계 및 공유재산 분야
  - 지방보조사업 선정 시 일자리 창출 사업 우선 배정 등 지방재정의 일자리 창출 효과가 큰 사업에 우선 활용
  - 수의계약 및 지역제한 금액 현실화, 사회적경제기업 제한입찰 도입, 각종 보증부담금 및 선금 지급조건 완화로 지역경제 활력 제고

### 3 지역사회 안전망 강화

#### ① 저출산·고령화 등 인구구조 변화 대응

##### □ 저출산 및 고령화 관련 지원 확대

- 출산 지원 및 아동·양육 지원 등 생애주기별 결혼·출산 지원을 위한 맞춤형 투자 강화
- 고령화 시대를 맞아 노후소득지원, 노인일자리 확대·다양화, 커뮤니티 케어 서비스 등 여유롭고 건강한 노후생활 지원 확대

#### ② 양극화 심화에 선제 대응

##### □ 사회적 약자·취약계층에 대한 두터운 지원 실시

- 사회적 약자 지원 등 취약계층 서비스 확대로 사회안전망 강화
- 취약계층 실업자가 보다 양질의 일자리로 조속히 취업할 수 있도록 실업자 초기상담, 훈련·취업 알선 등 지원제도 확대

#### ③ 주민참여 및 지역 공동체 활성화 지원

##### □ 주민자치 활성화 기반 강화 및 지역 공동체 활성화

- 읍면동 주민 대표기구(주민자치회 등) 수립 계획(자치계획 등)에 기반한 주민자치 활동 지원 강화로 공공성 및 지속성 확보
- 자치분권·균형발전의 기반인 공동체 활성화를 위해 주민 접점에서 활동하는 중간지원기관 설치 또는 위탁·운영

#### ④ 첨단정보기술 활용 농어촌, 인구감소지역 현안 해결

##### □ 사회문제를 적극 해결하는 지속가능한 미래형 공동체 지원

- 지역현실에 맞는 정보기술 활용 사업 추진으로 지속가능성 담보



### Ⅲ. 시정운영 방향 및 자원배분 계획

1. 일반현황
2. 시정운영 방향
3. 분야별 정책방향 및 투자계획



### III. 시정운영 방향 및 자원배분 계획

#### 1 일반현황

□ **인구 : 63,687명** ('22. 10월말 현재)

- 남자 32,280명, 여자 31,377명
- 인구밀도 : 53.65명 / km<sup>2</sup>

□ **면적 : 1,187.84km<sup>2</sup>**

- 구성비율 : 임야 87.85% , 농지 6.01% , 대지 0.71% , 기타 5.43%
- 공간구성 : 동서간 45.75km, 남북간 48.60km, 해안선 104.5km

□ **행정구조** ('22. 10월말 현재)

- 행정구역 : 12읍면동 / 275통·리 1,405반
- 행정조직

본 청	직속기관	사업소	읍면동	의 회
2실3국21과	2기관(7과)	6	12(2읍6면4동)	1

- 공무원(정원) : 938명 (공무원 1인당 주민수 69명)

□ **재정규모**

- 총예산 : 946,407백만원 ('22년 4회추가경정예산안 기준)
  - 일반회계 871,082백만원,특별회계 55,109백만원, 기금 20,215백만원
- 재정자주도 : 12.3% (2021 회계연도 재정(결산) 수시공시 기준)
  - \* 재정자주도란 스스로 살림을 꾸릴 수 있는 능력 지표
- 재정자립도 : 62.59%(2021 회계연도 재정(결산) 수시공시 기준)
  - \* 재정자립도란 전체 세입에서 용처를 자율적으로 정하고 집행할수 있는 자원



## 2 시정운영 방향

### □ 시정목표

<b>미래성장, 지역경제</b>	석탄에서 청정에너지 수소산업으로 기업유치와 일자리가 창출되는 도시
<b>오감만족, 문화·관광</b>	청정자연과 휴양레저, 풍부한 음식 등 오감 콘텐츠로 사람이 모여드는 도시
<b>감동가득, 교육·복지</b>	시민의 삶의 질 향상을 추구하고 감동 가득한 맞춤형 교육·복지 도시
<b>살고싶은, 정주도시</b>	시민의 생활 편의와 안전을 고려한 살고싶고, 찾아오는 도시 삼척
<b>함께하는, 열린행정</b>	시민의 목소리를 듣고, 시민에게 다가서는 도시

### □ 시정비전



## 3

## 분야별 정책방향 및 투자계획

## □ 분야별 정책방향

분 야	정 책 방 향
일 반 공 공 행 정	- 기본적인 행정수행 업무 적극 지원, 주민참여 활성화 - 타 분야 지원에 필요한 공공행정 부문에 우선 배분
공 공 질 서 및 안 전	- 재해및재난예방, 재난복구능력강화, 민방위 운영 지원 - 재해위험지구 우선순위에 따른 정비 및 조기 마무리 - 통합관제센터 내실 운영 및 예방적 안전관리
교 육	- 고등학교이하 각급학교 교육환경(시설, 급식, 외국어 등) 개선 지원 - 평생학습 활성화 지원
문 화 및 관 광	- 관광자원개발 및 관광산업 진흥, 생활 SOC사업 적극 추진 - 각종 체육·문화 행사 유치 및 성공적 개최, 공공체육시설 확충 - 문화재, 문화유산의 보존 및 관리
환 경 보 호	- 상하수도, 수질개선 분야 지속 지원, 노후 상하수도 대대적 정비 - 자연, 해양환경 보호 지속, 오폐수 관리 및 처리 지원 - 환경기초시설 지속 확충 및 보강, 주변지역 지원
사 회 복 지	- 사회안전망 확대로 사각지대 완화, 기초생활보장 업무지원 - 저출산, 고령화사회 대비 보육·의료투자 확대, 보훈행정지원 - 각종 복지시설 균형적·효율적 설치 및 활용, 청소년육성활동지원
보 건	- 수혜계층 확대 및 보건시설장비·인력 확충, 주민건강증진 지원
농 립 해 양 수 산	- 농산어촌 지원확대 및 경쟁력제고, 지역내 농산어촌간 균형발전 - 친환경, 6차산업 집중육성 및 지역특화품목 지원, 지역공동체 활성화 지원 - 어업구조개선 및 어업시설 개선 지원 - 산림자원증식,보호,이용,조림,사방,산불방지 등 지원
산 업 · 중 소 기 업	- 일자리확대 및 지역경제 활력화를 위한 부분 집중투자 - 수소 등 신성장 산업 집중 육성 - 신재생에너지 시설 확충 및 보급 적극지원 - 영세기업 자력기반 지원, 지역특화, 지역산업진흥사업 지원 - 산·학·연 및 시 연계를 통한 지역발전 집중투자
교 통 및 물 류	- 지역기반 도로망확충 우선 투자, 도시계획도로 확충 및 도로관련 시설물관리 - 주차장 확충 및 교통행정, 대중교통 육성지원
국 토 및 지 역 개 발	- 지역균형개발 사업 집중투자, 소하천정비, 하천준설 및 개보수 지원 - 낙후지역 종합개발, 취약지 개선, 주민숙원사업 지원 - 도시공원 조성·관리

## □ 분야별 투자계획

(단위:백만원,%)

분 야 별	연도별 투자계획						총계 비중
	2023년	2024년	2025년	2026년	2027년	합계	
계	981,259	1,029,875	1,046,261	1,009,577	1,017,736	5,789,359	100.0%
일반공공 행정	65,759	65,391	65,577	65,423	65,247	327,681	6%
공공질서 및 안전	22,754	65,520	62,780	56,504	30,412	248,891	4%
교육	10,389	10,599	10,809	11,009	11,197	54,004	1%
문화및관 광	77,158	80,588	86,981	105,536	106,363	620,022	11%
환경	103,668	113,772	124,289	123,403	112,340	707,735	12%
사회복지	195,263	181,127	179,824	184,835	195,506	988,721	17%
보건	11,388	11,388	11,398	11,418	11,418	58,713	1%
농림해양 수산	128,907	110,314	93,571	105,050	129,490	625,914	11%
산업· 중소기업 및에너지	98,351	89,537	137,101	65,082	64,074	567,854	10%
교통및물 류	61,222	83,745	75,148	85,556	78,998	445,921	8%
국토 및 지역개발	94,204	103,022	80,725	75,130	90,497	555,957	10%
예비비	8,500	8,500	9,500	9,500	9,500	45,500	1%
기타	103,697	106,370	108,556	111,130	112,694	542,447	9%

## IV. 「2023~2027년」 중기지방재정계획

1. 중기 세입전망
2. 중기 재정배분 전망
3. 재정계획 (회계별 / 분야별)
4. 연도별 지방채 장기전망
5. 의무지출 및 재량지출 규모
6. 지역통합재정통계
7. 통합재정수지 전망



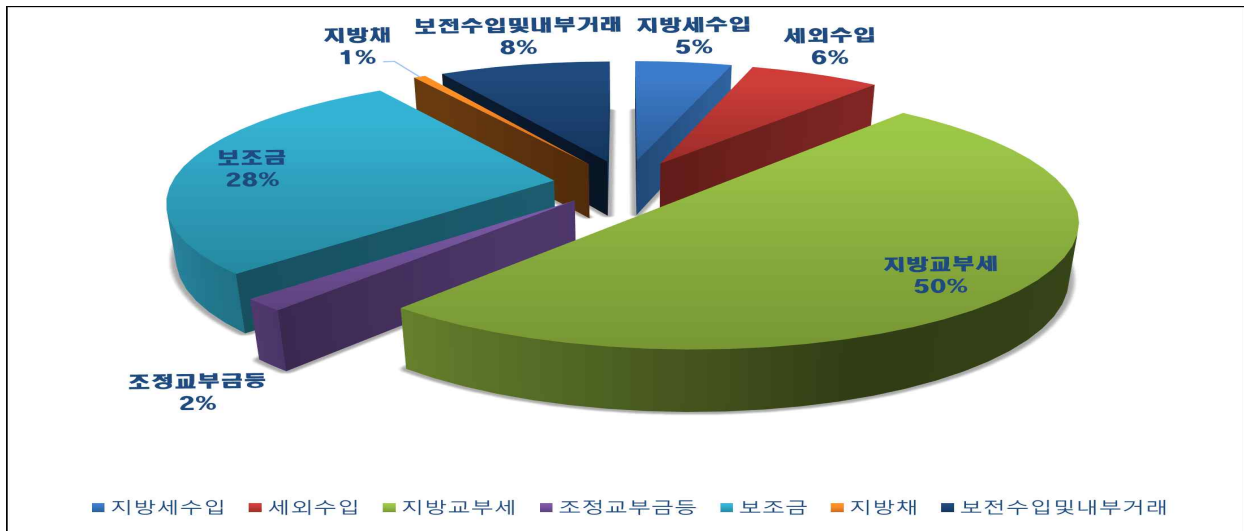
# IV. 「2023~2027년」 중기지방재정계획

## 1 중기세입전망

### 1. 총괄 [일반+특별+공기업+기금]

< 연도별 세입 증감현황 및 자원별 전망 >

(단위:백만원,%)



(단위:백만원,%)

구분	중기 지방재정계획					연평균 신장률
	2023년	2024년	2025년	2026년	2027년	
총재원	977,144	1,008,003	1,009,917	981,193	1,002,111	0.6
자체재원	111,270	113,129	112,515	113,056	113,441	0.5
지방세	47,692	48,503	47,563	47,823	48,083	0.2
세외수입	63,578	64,626	64,952	65,233	65,358	0.7
이전재원	756,146	818,285	812,910	778,602	792,477	1.2
지방교부세	469,852	496,952	501,615	507,276	513,006	2.2
조정교부금	15,158	15,324	15,493	15,663	15,836	1.6
보조금	271,137	306,009	295,803	255,663	263,636	-0.7
지방채	31,500	0	0	0	0	-100
보전수입 및 내부거래	78,228	76,590	84,491	89,535	96,192	5.3

(단위 : 백만원,%)

구 분	중기지방재정계획					합 계	비중	연평균 신장률	비고
	2023년	2024년	2025년	2026년	2027년				
합 계	977,144	1,008,003	1,009,917	981,193	1,002,111	4,978,368	100	0.6	
자체자원	111,270	113,129	112,515	113,056	113,441	563,411	11.3	0.5	
지방세수입	47,692	48,503	47,563	47,823	48,083	239,664	4.8	0.2	
세외수입	63,578	64,626	64,952	65,233	65,358	323,747	6.5	0.7	
경상적	29,170	30,078	30,265	30,407	30,553	150,472	3	1.2	
임시적	33,428	33,564	33,701	33,837	33,815	168,344	3.4	0.3	
행정재제부과금	981	984	987	989	991	4,931	0.1	0.2	
이전재원	756,146	818,285	812,910	778,602	792,477	3,958,420	79.5	1.2	
지방교부세	469,852	496,952	501,615	507,276	513,006	2,488,701	50	2.2	
보 통	423,314	448,414	449,374	454,317	459,315	2,234,734	44.9	2.1	
특 별	8,361	8,361	8,361	8,361	8,361	41,805	0.8	0	
부동산	30,177	32,177	35,880	36,598	37,330	172,162	3.5	5.5	
소멸대응기금	8,000	8,000	8,000	8,000	8,000	40,000	0.8	0	
조정교부금	15,158	15,324	15,493	15,663	15,836	77,473	1.6	1.1	
보조금	271,137	306,009	295,803	255,663	263,636	1,392,246	28	-0.7	
국고보조금	146,562	170,332	157,156	150,215	155,332	779,597	15.7	1.5	
균특보조금	22,537	18,010	18,079	18,495	20,064	97,184	2	-2.9	
기금보조금	33,430	44,857	53,211	20,365	20,597	172,461	3.5	-11.4	
도비보조금	68,608	72,809	67,357	66,587	67,643	343,004	6.9	-0.4	
지방채	31,500	0	0	0	0	31,500	0.6	-100	
보전수입 및 내 부거래	78,228	76,590	84,491	89,535	96,192	425,036	8.5	5.3	

## 2. 지방세 수입 전망

□ 세입 중 지방세가 차지하는 비중은 4.8%이며, 연평균 증가율은 0.2% 임

- (세목별) 재산세가 28.5%로 가장 큰 비중을 차지, 지방소득세 19.6%, 지방소비세 18.7%, 자동차세 16.1%,순입.
- '22년 국내 경제 성장률 전망 3.2%, '22년 1.8%로 성장 예상감안하고, 지방세 감면 일몰제에 의한 세수증가와 공시지가 및 부동산 가격은 하락추세이나 신규 공급물량을 감안할 경우 완만한 상승으로 지방세 세입 증가 전망됨.

(단위 : 백만원,%)

구 분	중기지방재정계획					합 계	비중	연평균 신장률	비고
	2023년	2024년	2025년	2026년	2027년				
합 계	47,692	48,503	47,563	47,823	48,083	239,664	100	0.2	
보 통 세	47,292	48,103	47,163	47,423	47,683	237,664	99.2	0.2	
주민세	2,520	2,630	2,540	2,550	2,560	12,800	5.3	0.4	
재산세	12,829	13,630	13,780	13,930	14,080	68,249	28.5	2.4	
자동차세	7,700	7,700	7,700	7,700	7,700	38,500	16.1	0	
담배소비세	5,500	5,400	5,200	5,200	5,200	26,500	11.1	-1.4	
지방소비세	8,943	8,943	8,943	8,943	8,943	44,715	18.7	0	
지방소득세	9,800	9,800	9,000	9,100	9,200	46,900	19.6	-1.6	
지난년도 수입	400	400	400	400	400	2,000	0.8	0	



### 3. 세외수입 전망

□ 세입 중 세외수입이 차지하는 비중은 6.5%이며, 연평균 증가율은 0.7%임.

- (과목별) 사업수입은 연평균 증가율은 2.2%로 코로나19 완화에 따라 그 간 침체된 관광지입장료 증가가 예상되어 시 재정확충에 기여할 것으로 전망됨

(단위 : 백만원,%)

구 분	중기지방재정계획					합 계	비중	연평균 신장률	비고
	2023년	2024년	2025년	2026년	2027년				
합 계	63,578	64,626	64,952	65,233	65,358	323,747	100	0.7	
경상적 세외수입	29,170	30,078	30,265	30,407	30,553	150,472	46.5	1.2	
재산임대수입	692	693	706	706	706	3,504	1.1	0.5	
사용료수입	13,755	14,062	14,128	14,157	14,187	70,289	21.7	0.8	
수수료수입	2,363	2,395	2,428	2,463	2,500	12,149	3.8	1.4	
사업수입	9,059	9,632	9,708	9,785	9,865	48,049	14.8	2.2	
징수교부금	867	867	867	867	867	4,336	1.3	0	
이자수입	2,433	2,428	2,428	2,428	2,428	12,145	3.8	0	
임시적 세외수입	33,428	33,564	33,701	33,837	33,815	168,344	52	0.3	
재산매각수입	103	103	103	103	103	515	0.2	0	
자치단체부담금	737	738	738	738	738	3,689	1.1	0	
기타수입	0	0	0	0	0	0	0	0	
지난년도수입	32,144	32,279	32,416	32,553	32,530	161,921	50	0.3	
지방행정 제재·부과금	444	444	444	444	444	2,219	0.7	0	
과징금	981	984	987	989	991	4,931	1.5	0.2	
이행강제금	34	34	34	34	34	169	0.1	0	
변상금	98	98	98	98	98	489	0.2	0	
과태료	10	10	10	10	10	50	0	0	
부담금	316	320	322	324	326	1,609	0.5	0.8	

#### 4. 이전재원 전망

□ 세입 중 이전재원이 차지하는 비중은 79.5%이며, 연평균 증가율은 1.2% 예상함.

- 강원특별자치도 시대 개막으로 이전재원이 크게 증가할 것으로 전망되며 향후 지속적인 국도비 확보를 통해 시 재정확대를 도모하여야 할 것임
- 일자리, 사회복지 수요 등 국도비 보조사업의 지속적인 증가로 국도비 보조금 증가 전망.

(단위 : 백만원,%)

구 분	중기지방재정계획					합 계	비중	연평균 신장률	비고
	2023년	2024년	2025년	2026년	2027년				
합 계	756,146	818,285	812,910	778,602	792,477	3,958,420	100	1.2	
지방교부세	469,852	496,952	501,615	507,276	513,006	2,488,701	63	2.2	
조정교부금	15,158	15,324	15,493	15,663	15,836	77,473	2	1.1	
국고보조금	146,562	170,332	157,156	150,215	155,332	779,597	20	1.5	
균특보조금	22,537	18,010	18,079	18,495	20,064	97,184	2	-2.9	
기금보조금	33,430	44,857	53,211	20,365	20,597	172,461	4	-11.4	
도비보조금	68,608	72,809	67,357	66,587	67,643	343,004	9	-0.4	

#### 5. 보전수입 및 내부거래 전망

(단위 : 백만원,%)

구 분	중기지방재정계획					합 계	비중	연평균 신장률	비고
	2023년	2024년	2025년	2026년	2027년				
합 계	78,228	76,590	84,491	89,535	96,192	425,036	100	5.3	
잉여금	33,459	43,553	53,594	55,636	60,027	246,269	57.9	15.7	
이월금	2,226	2,226	2,226	2,226	2,226	11,131	2.6	0	
응자금 원금수입	359	359	359	359	359	1,795	0.4	0	
예치금회수	15,936	18,879	21,118	23,357	23,947	103,237	24.3	10.7	
전입금	26,248	11,573	7,194	7,957	9,632	62,604	14.7	-22.2	

## 2 중기 재정배분 전망

### 1. 회계별 자원 배분 계획

(단위 : 백만원,%)

구 분	중기지방재정계획					합 계	비중	연평균 신장률	
	2023년	2024년	2025년	2026년	2027년				
합 계	977,144	1,008,003	1,009,917	981,193	1,002,111	4,978,368	100	0.6	
일반회계	884,290	922,448	922,002	927,064	945,707	4,601,511	92.4	1.7	
특별회계	66,441	68,934	71,086	37,092	38,807	282,360	5.7	-12.6	
공기 업	소 계	30,361	28,310	22,258	21,349	22,958	125,236	2.5	-6.7
	상수도	30,361	28,310	22,258	21,349	22,958	125,236	2.5	-6.7
기타 특별 회 계	소 계	36,080	40,624	48,828	15,743	15,849	157,125	3.2	-18.6
	하수도사업	7,022	7,022	7,022	7,022	7,022	35,110	0.7	0
	발전소주변지역	21,422	28,222	36,322	3,235	3,239	92,440	1.9	-37.6
	천연가스	1,533	1,535	1,538	1,541	1,543	7,690	0.2	0.2
	농공지구조성	2,489	229	229	229	229	3,405	0.1	-44.9
	의료급여기금	1,132	1,132	1,132	1,132	1,132	5,658	0.1	0
	자활기금운영	1,027	1,027	1,027	1,027	1,027	5,136	0.1	0
	주차장	855	857	858	858	858	4,286	0.1	0.1
	임대아파트	600	600	700	700	800	3,400	0.1	7.5
기 금	소 계	26,413	16,621	16,829	17,037	17,596	94,497	1.9	-9.7
	노인복지	558	562	566	570	574	2,828	0.1	0.7
	재난관리	2,406	2,467	2,529	2,591	3,004	12,997	0.3	5.7
	식품진흥	244	254	264	274	284	1,322	0	3.9
	양성평등	1,406	1,427	1,448	1,469	1,490	7,240	0.1	1.5
	농어업소득	1,637	1,700	1,762	1,824	1,887	8,810	0.2	3.6
	옥외광고발전	1	1	1	1	1	3	0	0
	통합재정안정화	20,162	10,211	10,259	10,308	10,357	61,297	1.2	-15.3

## 2. 분야·부문별 자원 배분 계획

(단위 : 백만원,%)

구 분	중기지방재정계획					합 계	비중	연평균 신장률
	2023년	2024년	2025년	2026년	2027년			
합 계	977,144	1,008,003	1,009,917	981,193	1,002,111	4,978,368	100	0.6
일반공공행정	65,759	65,391	65,577	65,423	65,247	327,398	6.6	-0.2
입법및선거관리	934	934	934	934	934	4,670	0.1	0
지방행정재정지원	2,860	2,948	2,964	2,966	2,962	14,700	0.3	0.9
일반행정	61,965	61,509	61,679	61,523	61,351	308,028	6.2	-0.2
공공질서 및 안전	22,754	65,520	62,780	56,504	30,412	237,970	4.8	7.5
재난방재·민방위	22,754	65,520	62,780	56,504	30,412	237,970	4.8	7.5
교 육	10,389	10,599	10,809	11,009	11,197	54,004	1.1	1.9
유아및초중등교육	8,416	8,616	8,816	9,016	9,203	44,067	0.9	2.3
평생직업교육	1,973	1,983	1,993	1,993	1,993	9,937	0.2	0.3
문화 및 관광	76,158	79,588	83,181	89,536	91,363	419,827	8.4	4.7
문화예술	13,801	13,124	16,294	16,394	16,494	76,108	1.5	4.6
관광	28,427	29,003	31,442	32,226	33,151	154,248	3.1	3.9
체육	26,765	29,756	24,618	30,289	31,090	142,518	2.9	3.8
문화재	7,145	7,685	10,808	10,608	10,608	46,854	0.9	10.4
문화및관광일반	20	20	20	20	20	100	0	0
환 경	101,307	110,128	120,645	120,502	112,296	564,877	11.3	2.6
상하수도·수질	69,951	76,433	74,577	76,502	79,690	377,152	7.6	3.3
폐기물	11,182	12,451	10,921	7,791	7,791	50,136	1	-8.6
해양	10,477	12,677	25,479	26,542	16,880	92,054	1.8	12.7
환경보호일반	9,697	8,567	9,667	9,667	7,935	45,535	0.9	-4.9

(단위 : 백만원,%)

구 분	중기지방재정계획					합 계	비중	연평균 신장률
	2023년	2024년	2025년	2026년	2027년			
사회복지	195,263	181,127	179,824	184,835	195,506	936,555	18.8	0
기초생활보장	18,586	18,584	18,587	18,585	18,582	92,924	1.9	0
취약계층지원	16,712	17,427	18,163	18,851	19,212	90,365	1.8	3.5
보육·가족및여성	41,954	35,534	35,561	34,590	36,288	183,926	3.7	-3.6
노인·청소년	92,459	82,702	84,865	85,147	87,202	432,376	8.7	-1.5
노동	8,932	8,922	8,441	8,451	15,101	49,847	1	14
보훈	3,166	3,166	3,166	3,166	3,147	15,810	0.3	-0.1
사회복지일반	13,454	14,791	11,041	16,045	15,974	71,306	1.4	4.4
보 건	11,388	11,388	11,398	11,418	11,418	57,012	1.1	0.1
보건의료	10,629	10,620	10,620	10,630	10,620	53,119	1.1	0
식품의약안전	759	769	779	789	799	3,893	0.1	1.3
농림해양수산	128,153	109,710	92,968	104,447	128,908	564,186	11.3	0.1
농업·농촌	63,557	58,626	55,965	65,414	91,001	334,564	6.7	9.4
임업·산촌	37,712	25,223	20,371	25,501	25,214	134,021	2.7	-9.6
해양수산·어촌	26,885	25,861	16,631	13,531	12,694	95,601	1.9	-17.1
산업중소기업및에너지	98,351	81,513	121,805	56,202	64,074	421,945	8.5	-10.2
산업기술지원	1,797	1,452	1,452	1,462	1,137	7,300	0.1	-10.8
산업진흥·고도화	70,542	47,269	79,270	47,430	55,632	300,145	6	-5.8
에너지및자원개발	26,012	32,792	41,082	7,310	7,304	114,501	2.3	-27.2
교통및물류	61,222	83,745	75,148	85,556	78,998	384,669	7.7	6.6
도로	40,962	66,879	62,636	73,029	66,675	310,179	6.2	13
대중교통·물류기타	20,260	16,867	12,512	12,527	12,323	74,490	1.5	-11.7
국토및지역개발	94,204	94,422	67,725	75,130	90,497	421,978	8.5	-1
수자원	19,938	27,300	14,427	8,362	25,990	96,017	1.9	6.9
지역및도시	71,777	66,893	53,069	66,539	64,278	322,556	6.5	-2.7
산업단지	2,489	229	229	229	229	3,405	0.1	-44.9
예 비 비	8,500	8,500	9,500	9,500	9,500	45,500	0.9	2.8
예비비	8,500	8,500	9,500	9,500	9,500	45,500	0.9	2.8
기 타	103,697	106,370	108,556	111,130	112,694	542,447	10.9	2.1
기타	103,697	106,370	108,556	111,130	112,694	542,447	10.9	2.1

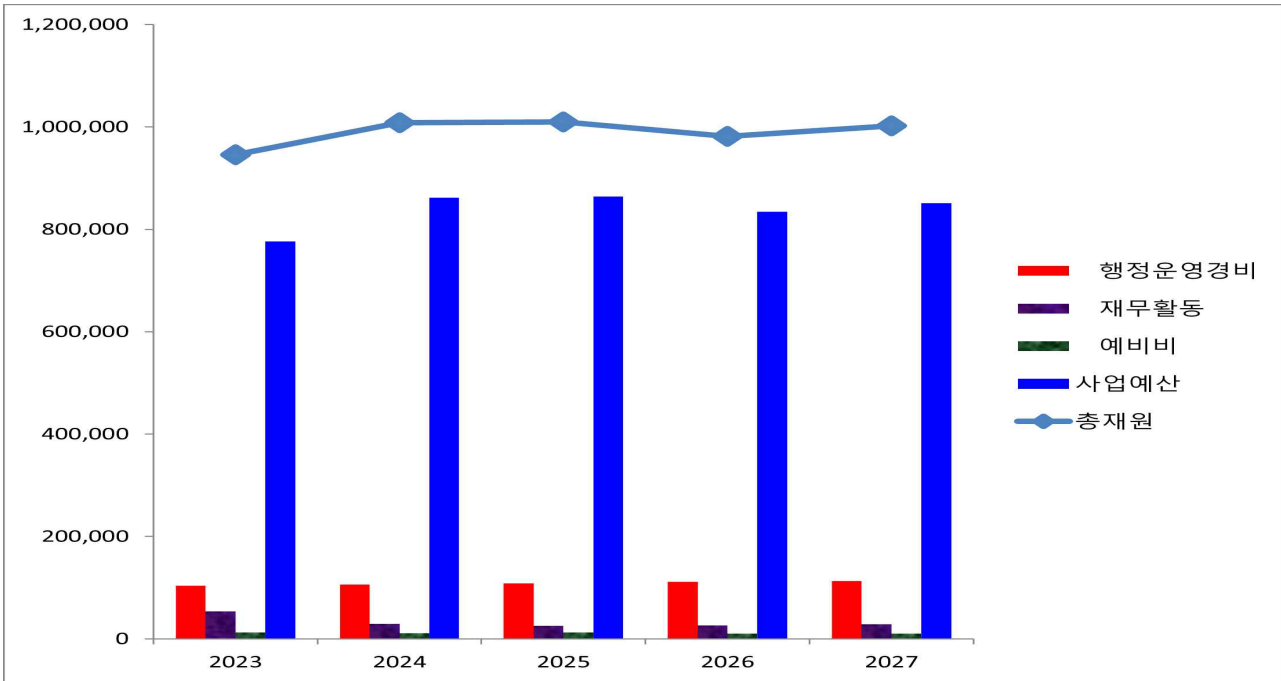
3

재정계획 [일반+특별+공기업+기금]

1. 총괄

< 연도별 세출 증감현황 및 투자가용재원 전망 >

(단위:백만원,%)



(단위:백만원,%)

구분	중기 지방재정계획					연평균 신장률
	2023년	2024년	2025년	2026년	2027년	
총재원(A)	945,644	1,008,003	1,009,917	981,193	1,002,111	1.5
경상지출(B)	169,619	146,585	145,601	147,088	150,880	-2.9
행정운영경비	103,697	106,370	108,556	111,130	112,694	2.1
재무활동	53,620	29,153	24,982	25,953	28,181	-14.9
예비비	12,302	11,062	12,062	10,005	10,005	-5
사업예산(A-B)	776,025	861,418	864,316	834,105	851,231	2.3

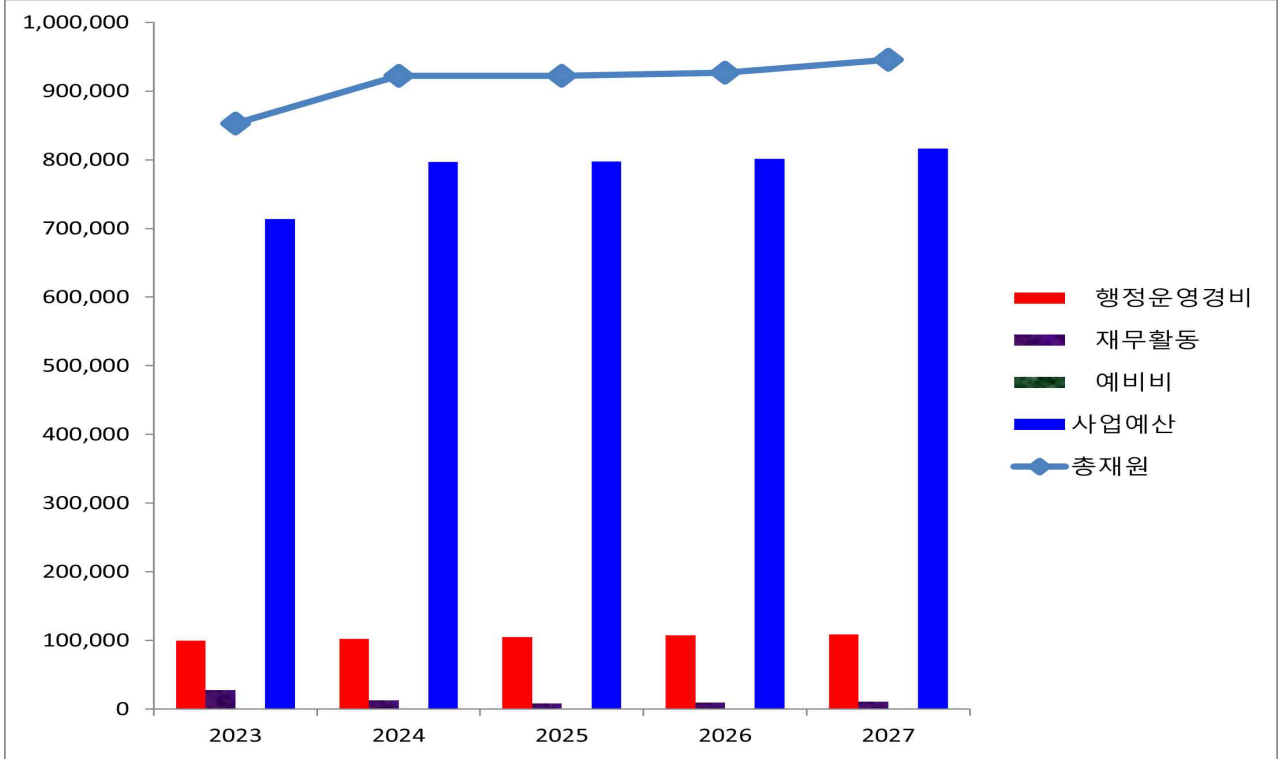
(단위 : 백만원,%)

구 분	중기지방재정계획					합 계	비중	연평균 신장률	비고
	2023년	2024년	2025년	2026년	2027년				
①세입	945,644	1,008,003	1,009,917	981,193	1,002,111	4,946,868	100	1.5	
지방세수입	47,692	48,503	47,563	47,823	48,083	239,664	5	0.2	
세외수입	63,578	64,626	64,952	65,233	65,358	323,747	7	0.7	
경상적세외수입	29,170	30,078	30,265	30,407	30,553	150,472	3	1.2	
임시적세외수입	33,428	33,564	33,701	33,837	33,815	168,344	3	0.3	
행정제재·부과금	981	984	987	989	991	4,931	0	0.2	
이전재원	756,146	818,285	812,910	778,602	792,477	3,958,420	80	1.2	
보통교부세	423,314	448,414	449,374	454,317	459,315	2,234,734	45	2.1	
특별교부세	8,361	8,361	8,361	8,361	8,361	41,805	1	0	
부동산교부세	30,177	32,177	35,880	36,598	37,330	172,162	3	5.5	
소멸대응기금	8,000	8,000	8,000	8,000	8,000	40,000	1	0	
조정교부금등	15,158	15,324	15,493	15,663	15,836	77,473	2	1.1	
국고보조금	146,562	170,332	157,156	150,215	155,332	779,597	16	1.5	
균특보조금	22,537	18,010	18,079	18,495	20,064	97,184	2	-2.9	
기금	33,430	44,857	53,211	20,365	20,597	172,461	3	-11.4	
시도비보조금	68,608	72,809	67,357	66,587	67,643	343,004	7	-0.4	
보전수입등및내부거래	78,228	76,590	84,491	89,535	96,192	425,036	9	5.3	
②경상지출	169,619	146,585	145,601	147,088	150,880	759,772	100	-2.9	
행정운영경비	103,697	106,370	108,556	111,130	112,694	542,447	71	2.1	
인력운영비	99,609	102,261	104,423	106,123	107,192	519,608	68	1.9	
기본경비	4,087	4,110	4,134	5,007	5,502	22,838	3	7.7	
재무활동	53,620	29,153	24,982	25,953	28,181	161,890	21	-14.9	
내부거래지출	26,580	11,905	7,526	8,289	9,964	64,264	8	-21.8	
보전지출	27,040	17,248	17,456	17,664	18,217	97,625	13	-9.4	
예비비	12,302	11,062	12,062	10,005	10,005	55,436	7	-5	
③투자가용자원(①-②)	776,025	861,418	864,316	834,105	851,231	4,187,095		2.3	
④사업수요	807,525	861,418	864,316	834,105	851,231	4,218,595		1.3	
⑤부족자원(④-③)	31,500	0	0	0	0	31,500		-100	
지방채	31,684	184	184	184	184	32,420		-72.4	
(민자)	1,826	11,209	21,409	16,609	15,604	66,657		71	
(기타)	2,289	10,663	14,935	11,776	21	39,683		-69.1	
재정규모(①+⑤)	977,144	1,008,003	1,009,917	981,193	1,002,111	4,978,368		0.6	

## 2. 일반 회계

### < 연도별 세출 증감현황 및 투자가용재원 전망 >

(단위:백만원,%)



(단위:백만원,%)

구 분	중기지방재정계획					연평균 신장률
	2023년	2024년	2025년	2026년	2027년	
총 재 원(A)	852,790	922,448	922,002	927,064	945,707	2.6
경 상 지 출(B)	139,085	125,830	124,637	125,917	129,149	-1.8
행정운영경비	99,773	102,432	104,618	107,192	108,756	2.2
재무활동	27,516	12,840	8,462	9,225	10,894	-20.7
예비비	1,268	1,268	1,268	1,268	1,261	-0.1
사업예산(A-B)	713,705	796,618	797,365	801,147	816,557	3.4



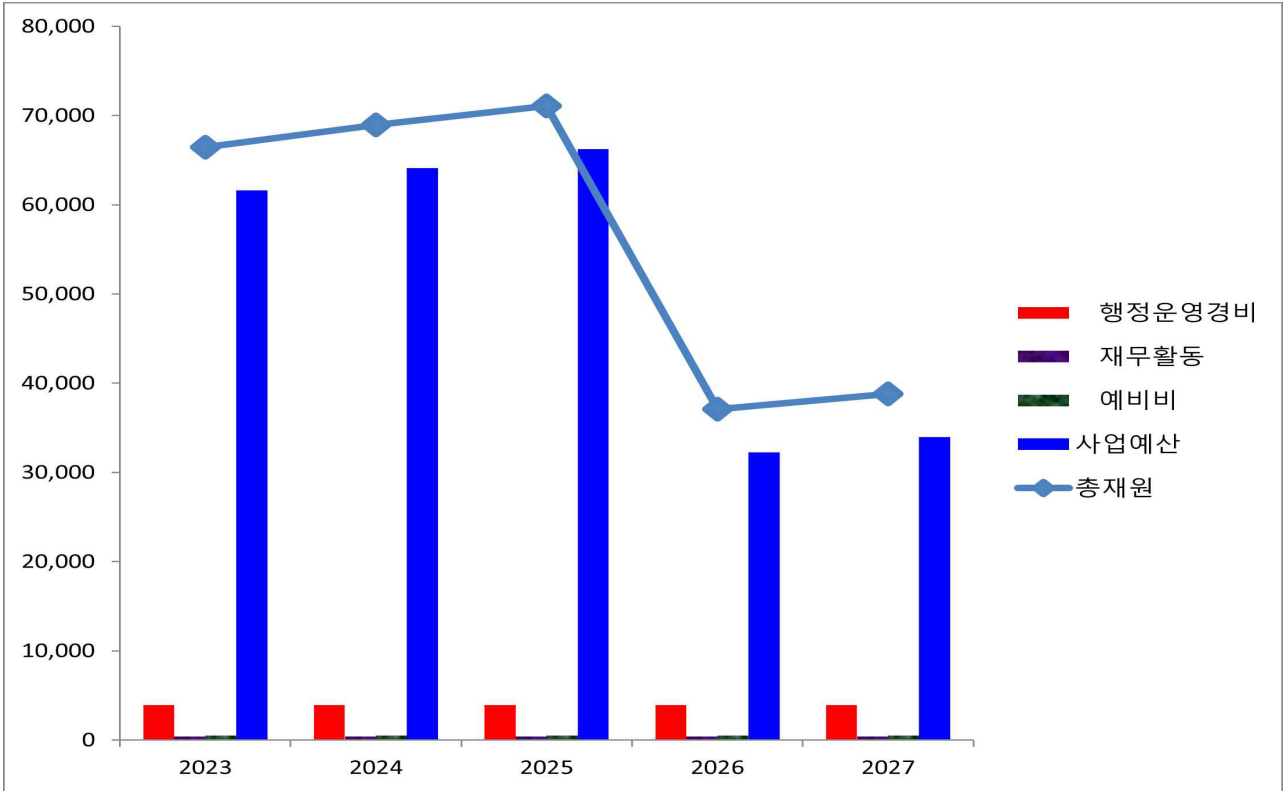
(단위 : 백만원,%)

구 분	중기지방재정계획					합 계	비중	연평균 신장률	비고
	2023년	2024년	2025년	2026년	2027년				
①세입	852,790	922,448	922,002	927,064	945,707	4,570,011	100	2.6	
지방세수입	47,692	48,503	47,563	47,823	48,083	239,664	5	0.2	
세외수입	48,597	49,339	49,622	49,873	49,968	247,400	5	0.7	
경상적세외수입	15,785	16,390	16,535	16,648	16,764	82,121	2	1.5	
임시적세외수입	32,416	32,552	32,688	32,824	32,801	163,281	4	0.3	
행정제재·부과금	396	398	399	401	403	1,998	0	0.5	
이전재원	725,005	780,339	768,482	768,962	782,830	3,825,618	84	1.9	
보통교부세	423,314	448,414	449,374	454,317	459,315	2,234,734	49	2.1	
특별교부세	8,361	8,361	8,361	8,361	8,361	41,805	1	0	
부동산교부세	30,177	32,177	35,880	36,598	37,330	172,162	4	5.5	
소멸대응기금	8,000	8,000	8,000	8,000	8,000	40,000	1	0	
조정교부금등	15,158	15,324	15,493	15,663	15,836	77,473	2	1.1	
국고보조금	143,106	166,873	153,693	147,955	153,069	764,696	17	1.7	
균특보조금	22,537	18,010	18,079	18,495	20,064	97,184	2	-2.9	
기금	14,108	18,735	18,989	19,230	19,458	90,521	2	8.4	
시도비보조금	60,244	64,445	60,613	60,342	61,397	307,042	7	0.5	
보전수입등및내부거래	31,496	44,266	56,335	60,405	64,826	257,329	6	19.8	
②경상지출	139,085	125,830	124,637	125,917	129,149	644,618	100	-1.8	
행정운영경비	99,773	102,432	104,618	107,192	108,756	522,771	81	2.2	
인력운영비	95,884	98,523	100,685	102,385	103,454	500,931	78	1.9	
기본경비	3,889	3,910	3,934	4,807	5,302	21,840	3	8.1	
재무활동	27,516	12,840	8,462	9,225	10,894	68,936	11	-20.7	
내부거래지출	26,248	11,573	7,194	7,957	9,632	62,604	10	-22.2	
보전지출	1,268	1,268	1,268	1,268	1,261	6,332	1	-0.1	
예비비	11,797	10,557	11,557	9,500	9,500	52,911	8	-5.3	
③투자비용자원(①-②)	713,705	796,618	797,365	801,147	816,557	3,925,393		3.4	
④사업수요	745,205	796,618	797,365	801,147	816,557	3,956,893		2.3	
⑤부족자원(④-③)	31,500	0	0	0	0	31,500		-100	
지방채	31,684	184	184	184	184	32,420		-72.4	
(민자)	0	0	0	0	0	0			
(기타)	1,826	11,209	21,409	16,609	15,604	66,657		71	
재정규모(①+⑤)	39	7,063	11,335	8,919	21	27,376		-14.3	

### 3. 특별회계 [공기업+기타특별]

#### < 연도별 세출 증감현황 및 투자가용재원 전망 >

(단위:백만원,%)



(단위:백만원,%)

구 분	중기지방재정계획					연평균 신장률
	2023년	2024년	2025년	2026년	2027년	
총 재 원(A)	66,441	68,934	71,086	37,092	38,807	-12.6
경 상 지 출(B)	4,821	4,835	4,835	4,835	4,835	0.1
행정운영경비	3,924	3,938	3,938	3,938	3,938	0.1
재무활동	392	392	392	392	392	0
예비비	505	505	505	505	505	0
사업예산(A-B)	61,620	64,099	66,251	32,257	33,972	-13.8

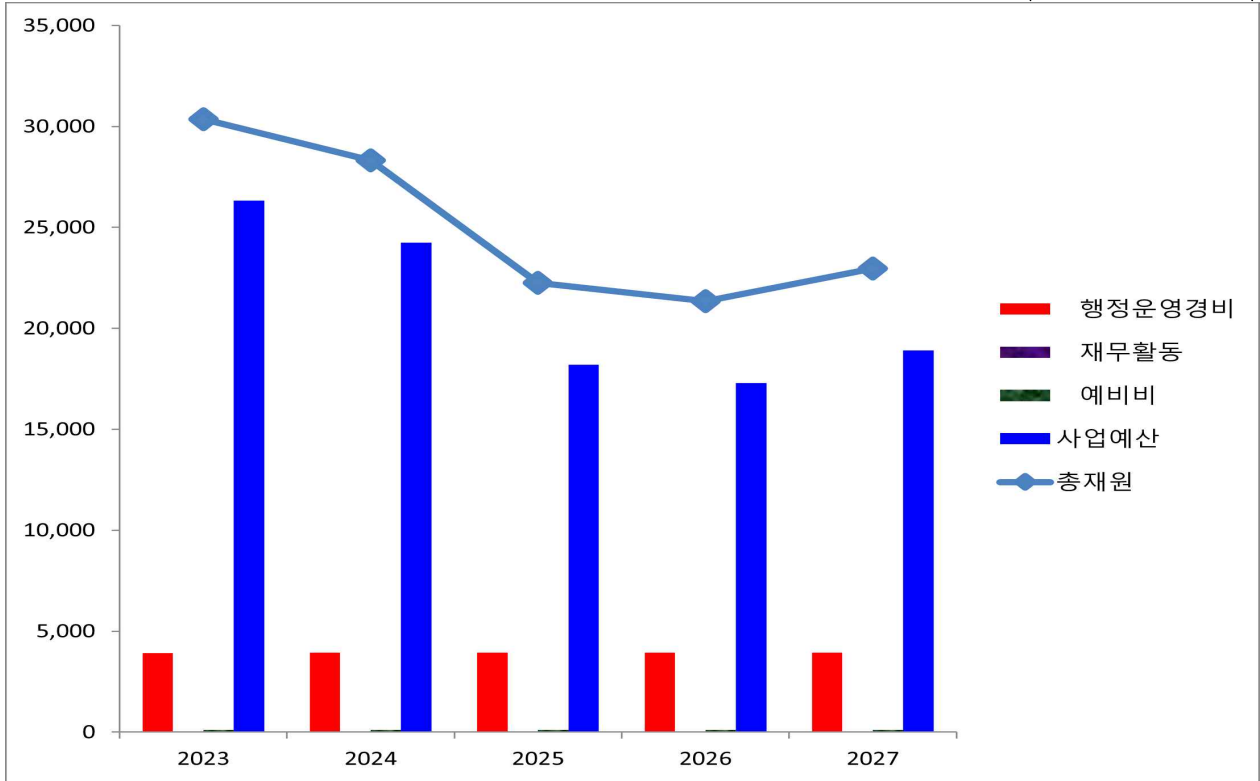
(단위:백만원,%)

구 분	중기지방재정계획					합 계	비중	연평균 신장률	비고
	2023년	2024년	2025년	2026년	2027년				
①세입	66,441	68,934	71,086	37,092	38,807	282,360	100	-12.6	
지방세수입	0	0	0	0	0	0	0		
세외수입	14,888	15,198	15,242	15,271	15,302	75,900	27	0.7	
경상적세외수입	13,299	13,606	13,649	13,678	13,708	67,940	24	0.8	
임시적세외수입	1,011	1,012	1,013	1,013	1,013	5,063	2	0.1	
행정제재·부과금	578	579	580	580	580	2,897	1	0.1	
이전재원	31,142	37,945	44,429	9,640	9,647	132,803	47	-25.4	
보통교부세	0	0	0	0	0	0	0		
특별교부세	0	0	0	0	0	0	0		
부동산교부세	0	0	0	0	0	0	0		
소멸대응기금	0	0	0	0	0	0	0		
조정교부금등	0	0	0	0	0	0	0		
국고보조금	3,456	3,459	3,463	2,260	2,263	14,901	5	-10	
균특보조금	0	0	0	0	0	0	0		
기금	19,322	26,122	34,222	1,135	1,139	81,940	29	-50.7	
시도비보조금	8,364	8,364	6,744	6,245	6,245	35,962	13	-7	
보전수입등및내부거래	20,412	15,791	11,415	12,181	13,858	73,657	26	-9.2	
②경상지출	4,821	4,835	4,835	4,835	4,835	24,161	100	0.1	
행정운영경비	3,924	3,938	3,938	3,938	3,938	19,676	81	0.1	
인력운영비	3,725	3,738	3,738	3,738	3,738	18,677	77	0.1	
기본경비	199	200	200	200	200	999	4	0.1	
재무활동	392	392	392	392	392	1,960	8	0	
내부거래지출	332	332	332	332	332	1,660	7	0	
보전지출	60	60	60	60	60	300	1	0	
예비비	505	505	505	505	505	2,525	10	0	
③투자비용재원(①-②)	61,620	64,099	66,251	32,257	33,972	258,199		-13.8	
④사업수요	61,620	64,099	66,251	32,257	33,972	258,199		-13.8	
⑤부족재원(④-③)	0	0	0	0	0	0			
지방채	0	0	0	0	0	0			
(민자)	0	0	0	0	0	0			
(기타)	2,250	3,600	3,600	2,857	0	12,307		-100	
재정규모(①+⑤)	66,441	68,934	71,086	37,092	38,807	282,360		-12.6	

## 4. 공기업특별회계

### < 연도별 세출 증감현황 및 투자가용재원 전망 >

(단위 : 백만원, %)



(단위:백만원,%)

구 분	중기 지방재정계획					연평균 신장률
	2023년	2024년	2025년	2026년	2027년	
총 재 원(A)	30,361	28,310	22,258	21,349	22,958	-6.7
경 상 지 출(B)	4,044	4,058	4,058	4,058	4,058	0.1
행정운영경비	3,924	3,938	3,938	3,938	3,938	0.1
재무활동	0	0	0	0	0	0
예비비	120	120	120	120	120	0
사업예산(A-B)	26,317	24,252	18,200	17,291	18,900	-7.9

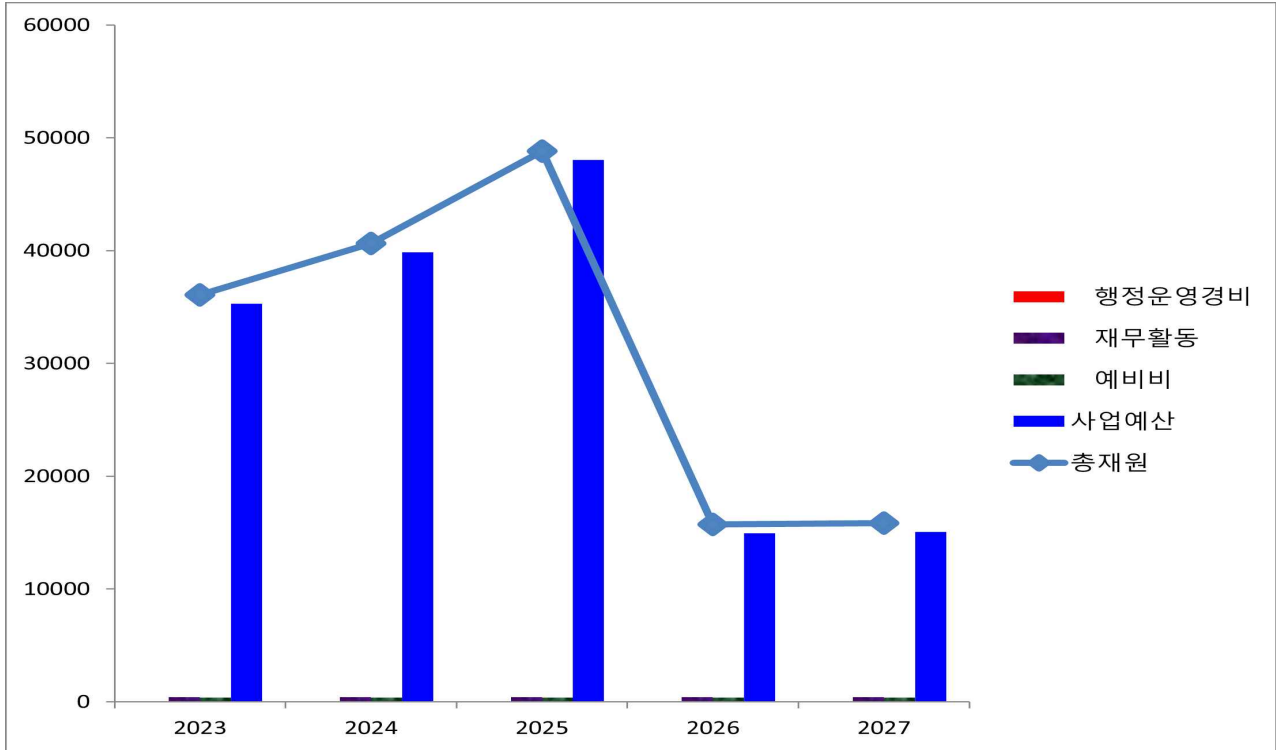
(단위 : 백만원,%)

구 분	중기지방재정계획					합 계	비중	연평균 신장률	비고
	2023년	2024년	2025년	2026년	2027년				
①세입	30,361	28,310	22,258	21,349	22,958	125,236	100	-6.7	
지방세수입	0	0	0	0	0	0	0		
세외수입	9,786	10,094	10,124	10,153	10,183	50,340	40	1	
경상적세외수입	9,552	9,859	9,888	9,918	9,948	49,164	39	1	
임시적세외수입	198	199	200	200	200	996	1	0.1	
행정제재·부과금	36	36	36	36	36	180	0	0	
이전재원	11,527	11,527	9,906	8,200	8,200	49,359	39	-8.2	
보통교부세	0	0	0	0	0	0	0		
특별교부세	0	0	0	0	0	0	0		
부동산교부세	0	0	0	0	0	0	0		
소멸대응기금	0	0	0	0	0	0	0		
조정교부금등	0	0	0	0	0	0	0		
국고보조금	3,206	3,206	3,206	2,000	2,000	13,618	11	-11.1	
균특보조금	0	0	0	0	0	0	0		
기금	0	0	0	0	0	0	0		
시도비보조금	8,321	8,321	6,700	6,200	6,200	35,741	29	-7.1	
보전수입등및내부거래	9,048	6,690	2,228	2,996	4,575	25,537	20	-15.7	
②경상지출	4,044	4,058	4,058	4,058	4,058	20,276	100	0.1	
행정운영경비	3,924	3,938	3,938	3,938	3,938	19,676	97	0.1	
인력운영비	3,725	3,738	3,738	3,738	3,738	18,677	92	0.1	
기본경비	199	200	200	200	200	999	5	0.1	
재무활동	0	0	0	0	0	0	0		
내부거래지출	0	0	0	0	0	0	0		
보전지출	0	0	0	0	0	0	0		
예비비	120	120	120	120	120	600	3	0	
③투자비용재원(①-②)	26,317	24,252	18,200	17,291	18,900	104,960		-7.9	
④사업수요	26,317	24,252	18,200	17,291	18,900	104,960		-7.9	
⑤부족재원(④-③)	0	0	0	0	0	0			
지방채	0	0	0	0	0	0			
(민자)	0	0	0	0	0	0			
(기타)	2,250	3,600	3,600	2,857	0	12,307		-100	
재정규모(①+⑤)	30,361	28,310	22,258	21,349	22,958	125,236		-6.7	

## 5. 기타특별회계 [총괄]

### < 연도별 세출 증감현황 및 투자가용재원 전망 >

(단위 : 백만원, %)



(단위:백만원,%)

구 분	중기지방재정계획					연평균 신장률
	2023년	2024년	2025년	2026년	2027년	
총 재 원(A)	36,080	40,624	48,828	15,743	15,849	-18.6
경 상 지 출(B)	777	777	777	777	777	0
행정운영경비	0	0	0	0	0	
재무활동	392	392	392	392	392	0
예비비	385	385	385	385	385	0
사업예산(A-B)	35,303	39,847	48,051	14,966	15,072	-19.2

(단위 : 백만원,%)

구 분	중기지방재정계획					합 계	비중	연평균 신장률	비고
	2023년	2024년	2025년	2026년	2027년				
①세입	36,080	40,624	48,828	15,743	15,849	157,125	100	-18.6	
지방세수입	0	0	0	0	0	0	0		
세외수입	5,102	5,104	5,118	5,118	5,119	25,561	16	0.1	
경상적세외수입	3,747	3,748	3,761	3,761	3,761	18,776	12	0.1	
임시적세외수입	813	813	813	814	814	4,067	3	0	
행정제재·부과금	542	543	544	544	544	2,717	2	0.1	
이전재원	19,615	26,419	34,523	1,440	1,447	83,444	53	-47.9	
보통교부세	0	0	0	0	0	0	0		
특별교부세	0	0	0	0	0	0	0		
부동산교부세	0	0	0	0	0	0	0		
소멸대응기금	0	0	0	0	0	0	0		
조정교부금등	0	0	0	0	0	0	0		
국고보조금	250	253	257	260	263	1,283	1	1.3	
균특보조금	0	0	0	0	0	0	0		
기금	19,322	26,122	34,222	1,135	1,139	81,940	52	-50.7	
시도비보조금	43	44	44	45	45	221	0	1.3	
보전수입등및내부거래	11,364	9,101	9,187	9,185	9,283	48,120	31	-4.9	
②경상지출	777	777	777	777	777	3,885	100	0	
행정운영경비	0	0	0	0	0	0	0		
인력운영비	0	0	0	0	0	0	0		
기본경비	0	0	0	0	0	0	0		
재무활동	392	392	392	392	392	1,960	50	0	
내부거래지출	332	332	332	332	332	1,660	43	0	
보전지출	60	60	60	60	60	300	8	0	
예비비	385	385	385	385	385	1,925	50	0	
③투자비용재원(①-②)	35,303	39,847	48,051	14,966	15,072	153,240		-19.2	
④사업수요	35,303	39,847	48,051	14,966	15,072	153,240		-19.2	
⑤부족재원(④-③)	0	0	0	0	0	0			
지방채	0	0	0	0	0	0			
(민자)	0	0	0	0	0	0			
(기타)	0	0	0	0	0	0			
재정규모(①+⑤)	36,080	40,624	48,828	15,743	15,849	157,125		-18.6	

## 5-1. 하수도 특별회계

(단위 : 백만원,%)

구 분	중기지방재정계획					합 계	비중	연평균 신장률	비고
	2023년	2024년	2025년	2026년	2027년				
①세입	7,022	7,022	7,022	7,022	7,022	35,110	100	0	
지방세수입	0	0	0	0	0	0	0		
세외수입	3,622	3,622	3,622	3,622	3,622	18,110	52	0	
경상적세외수입	3,360	3,360	3,360	3,360	3,360	16,801	48	0	
임시적세외수입	12	12	12	12	12	60	0	0	
행정제재·부과금	250	250	250	250	250	1,250	4	0	
이전재원	0	0	0	0	0	0	0		
보통교부세	0	0	0	0	0	0	0		
특별교부세	0	0	0	0	0	0	0		
부동산교부세	0	0	0	0	0	0	0		
소멸대응기금	0	0	0	0	0	0	0		
조정교부금등	0	0	0	0	0	0	0		
국고보조금	0	0	0	0	0	0	0		
균특보조금	0	0	0	0	0	0	0		
기금	0	0	0	0	0	0	0		
시도비보조금	0	0	0	0	0	0	0		
보전수입등및내부거래	3,400	3,400	3,400	3,400	3,400	17,000	48	0	
②경상지출	45	45	45	45	45	225	100	0	
행정운영경비	0	0	0	0	0	0	0		
인력운영비	0	0	0	0	0	0	0		
기본경비	0	0	0	0	0	0	0		
재무활동	45	45	45	45	45	225	100	0	
내부거래지출	45	45	45	45	45	225	100	0	
보전지출	0	0	0	0	0	0	0		
예비비	0	0	0	0	0	0	0		
③투자비용재원(①-②)	6,977	6,977	6,977	6,977	6,977	34,885		0	
④사업수요	6,977	6,977	6,977	6,977	6,977	34,885		0	
⑤부족재원(④-③)	0	0	0	0	0	0			
지방채	0	0	0	0	0	0			
(민자)	0	0	0	0	0	0			
(기타)	0	0	0	0	0	0			
재정규모(①+⑤)	7,022	7,022	7,022	7,022	7,022	35,110		0	



## 5-2. 발전소주변지역지원사업 특별회계

(단위 : 백만원,%)

구 분	중기지방재정계획					합 계	비중	연평균 신장률	비고
	2023년	2024년	2025년	2026년	2027년				
①세입	21,422	28,222	36,322	3,235	3,239	92,440	100	-37.6	
지방세수입	0	0	0	0	0	0	0		
세외수입	100	100	100	100	100	500	1	0	
경상적세외수입	100	100	100	100	100	500	1	0	
임시적세외수입	0	0	0	0	0	0	0		
행정제재·부과금	0	0	0	0	0	0	0		
이전재원	19,322	26,122	34,222	1,135	1,139	81,940	89	-50.7	
보통교부세	0	0	0	0	0	0	0		
특별교부세	0	0	0	0	0	0	0		
부동산교부세	0	0	0	0	0	0	0		
소멸대응기금	0	0	0	0	0	0	0		
조정교부금등	0	0	0	0	0	0	0		
국고보조금	0	0	0	0	0	0	0		
균특보조금	0	0	0	0	0	0	0		
기금	19,322	26,122	34,222	1,135	1,139	81,940	89	-50.7	
시도비보조금	0	0	0	0	0	0	0		
보전수입등및내부거래	2,000	2,000	2,000	2,000	2,000	10,000	11	0	
②경상지출	60	60	60	60	60	300	100	0	
행정운영경비	0	0	0	0	0	0	0		
인력운영비	0	0	0	0	0	0	0		
기본경비	0	0	0	0	0	0	0		
재무활동	10	10	10	10	10	50	17	0	
내부거래지출	0	0	0	0	0	0	0		
보전지출	10	10	10	10	10	50	17	0	
예비비	50	50	50	50	50	250	83	0	
③투자비용재원(①-②)	21,362	28,162	36,262	3,175	3,179	92,140		-37.9	
④사업수요	21,362	28,162	36,262	3,175	3,179	92,140		-37.9	
⑤부족재원(④-③)	0	0	0	0	0	0			
지방채	0	0	0	0	0	0			
(민자)	0	0	0	0	0	0			
(기타)	0	0	0	0	0	0			
재정규모(①+⑤)	21,422	28,222	36,322	3,235	3,239	92,440		-37.6	

### 5-3. 천연가스생산기지 특별회계

(단위 : 백만원,%)

구 분	중기지방재정계획					합 계	비중	연평균 신장률	비고
	2023년	2024년	2025년	2026년	2027년				
①세입	1,533	1,535	1,538	1,541	1,543	7,690	100	0.2	
지방세수입	0	0	0	0	0	0	0		
세외수입	701	701	701	701	701	3,505	46	0	
경상적세외수입	1	1	1	1	1	5	0	0	
임시적세외수입	700	700	700	700	700	3,500	46	0	
행정제재·부과금	0	0	0	0	0	0	0		
이전재원	0	0	0	0	0	0	0		
보통교부세	0	0	0	0	0	0	0		
특별교부세	0	0	0	0	0	0	0		
부동산교부세	0	0	0	0	0	0	0		
소멸대응기금	0	0	0	0	0	0	0		
조정교부금등	0	0	0	0	0	0	0		
국고보조금	0	0	0	0	0	0	0		
균특보조금	0	0	0	0	0	0	0		
기금	0	0	0	0	0	0	0		
시도비보조금	0	0	0	0	0	0	0		
보전수입등및내부거래	832	834	837	840	842	4,185	54	0.3	
②경상지출	7	7	7	7	7	35	100	0	
행정운영경비	0	0	0	0	0	0	0		
인력운영비	0	0	0	0	0	0	0		
기본경비	0	0	0	0	0	0	0		
재무활동	0	0	0	0	0	0	0		
내부거래지출	0	0	0	0	0	0	0		
보전지출	0	0	0	0	0	0	0		
예비비	7	7	7	7	7	35	100	0	
③투자비용재원(①-②)	1,526	1,528	1,531	1,534	1,536	7,655		0.2	
④사업수요	1,526	1,528	1,531	1,534	1,536	7,655		0.2	
⑤부족재원(④-③)	0	0	0	0	0	0			
지방채	0	0	0	0	0	0			
(민자)	0	0	0	0	0	0			
(기타)	0	0	0	0	0	0			
재정규모(①+⑤)	1,533	1,535	1,538	1,541	1,543	7,690		0.2	

## 5-4. 농공지구조성사업 특별회계

(단위 : 백만원,%)

구 분	중기지방재정계획					합 계	비중	연평균 신장률	비고
	2023년	2024년	2025년	2026년	2027년				
①세입	2,489	229	229	229	229	3,405	100	-44.9	
지방세수입	0	0	0	0	0	0	0		
세외수입	2	3	3	3	3	12	0	6.8	
경상적세외수입	2	3	3	3	3	12	0	6.8	
임시적세외수입	0	0	0	0	0	0	0		
행정제재·부과금	0	0	0	0	0	0	0		
이전재원	0	0	0	0	0	0	0		
보통교부세	0	0	0	0	0	0	0		
특별교부세	0	0	0	0	0	0	0		
부동산교부세	0	0	0	0	0	0	0		
소멸대응기금	0	0	0	0	0	0	0		
조정교부금등	0	0	0	0	0	0	0		
국고보조금	0	0	0	0	0	0	0		
균특보조금	0	0	0	0	0	0	0		
기금	0	0	0	0	0	0	0		
시도비보조금	0	0	0	0	0	0	0		
보전수입등및내부거래	2,487	226	226	226	226	3,393	100	-45.1	
②경상지출	28	28	28	28	28	140	100	0	
행정운영경비	0	0	0	0	0	0	0		
인력운영비	0	0	0	0	0	0	0		
기본경비	0	0	0	0	0	0	0		
재무활동	0	0	0	0	0	0	0		
내부거래지출	0	0	0	0	0	0	0		
보전지출	0	0	0	0	0	0	0		
예비비	28	28	28	28	28	140	100	0	
③투자비용재원(①-②)	2,461	201	201	201	201	3,265		-46.5	
④사업수요	2,461	201	201	201	201	3,265		-46.5	
⑤부족재원(④-③)	0	0	0	0	0	0			
지방채	0	0	0	0	0	0			
(민자)	0	0	0	0	0	0			
(기타)	0	0	0	0	0	0			
재정규모(①+⑤)	2,489	229	229	229	229	3,405		-44.9	

## 5-5. 의료급여기금운영 특별회계

(단위 : 백만원,%)

구 분	중기지방재정계획					합 계	비중	연평균 신장률	비고
	2023년	2024년	2025년	2026년	2027년				
①세입	1,132	1,132	1,132	1,132	1,132	5,658	100	0	
지방세수입	0	0	0	0	0	0	0		
세외수입	23	23	24	24	24	118	2	1.1	
경상적세외수입	2	2	2	2	2	10	0	0	
임시적세외수입	21	21	22	22	22	108	2	1.2	
행정제재·부과금	0	0	0	0	0	0	0		
이전재원	293	297	301	305	309	1,504	27	1.3	
보통교부세	0	0	0	0	0	0	0		
특별교부세	0	0	0	0	0	0	0		
부동산교부세	0	0	0	0	0	0	0		
소멸대응기금	0	0	0	0	0	0	0		
조정교부금등	0	0	0	0	0	0	0		
국고보조금	250	253	257	260	263	1,283	23	1.3	
균특보조금	0	0	0	0	0	0	0		
기금	0	0	0	0	0	0	0		
시도비보조금	43	44	44	45	45	221	4	1.3	
보전수입등및내부거래	816	812	807	803	799	4,037	71	-0.5	
②경상지출	50	50	50	50	50	250	100	0	
행정운영경비	0	0	0	0	0	0	0		
인력운영비	0	0	0	0	0	0	0		
기본경비	0	0	0	0	0	0	0		
재무활동	50	50	50	50	50	250	100	0	
내부거래지출	0	0	0	0	0	0	0		
보전지출	50	50	50	50	50	250	100	0	
예비비	0	0	0	0	0	0	0		
③투자비용재원(①-②)	1,082	1,082	1,082	1,082	1,082	5,408		0	
④사업수요	1,082	1,082	1,082	1,082	1,082	5,408		0	
⑤부족재원(④-③)	0	0	0	0	0	0			
지방채	0	0	0	0	0	0			
(민자)	0	0	0	0	0	0			
(기타)	0	0	0	0	0	0			
재정규모(①+⑤)	1,132	1,132	1,132	1,132	1,132	5,658		0	

## 5-6. 자활기금 특별회계

(단위 : 백만원,%)

구 분	중기지방재정계획					합 계	비중	연평균 신장률	비고
	2023년	2024년	2025년	2026년	2027년				
①세입	1,027	1,027	1,027	1,027	1,027	5,136	100	0	
지방세수입	0	0	0	0	0	0	0		
세외수입	20	20	20	20	20	100	2	0	
경상적세외수입	5	5	5	5	5	25	0	0	
임시적세외수입	15	15	15	15	15	75	1	0	
행정제재·부과금	0	0	0	0	0	0	0		
이전재원	0	0	0	0	0	0	0		
보통교부세	0	0	0	0	0	0	0		
특별교부세	0	0	0	0	0	0	0		
부동산교부세	0	0	0	0	0	0	0		
소멸대응기금	0	0	0	0	0	0	0		
조정교부금등	0	0	0	0	0	0	0		
국고보조금	0	0	0	0	0	0	0		
균특보조금	0	0	0	0	0	0	0		
기금	0	0	0	0	0	0	0		
시도비보조금	0	0	0	0	0	0	0		
보전수입등및내부거래	1,007	1,007	1,007	1,007	1,007	5,036	98	0	
②경상지출	0	0	0	0	0	0	0		
행정운영경비	0	0	0	0	0	0	0		
인력운영비	0	0	0	0	0	0	0		
기본경비	0	0	0	0	0	0	0		
재무활동	0	0	0	0	0	0	0		
내부거래지출	0	0	0	0	0	0	0		
보전지출	0	0	0	0	0	0	0		
예비비	0	0	0	0	0	0	0		
③투자비용재원(①-②)	1,027	1,027	1,027	1,027	1,027	5,136		0	
④사업수요	1,027	1,027	1,027	1,027	1,027	5,136		0	
⑤부족재원(④-③)	0	0	0	0	0	0			
지방채	0	0	0	0	0	0			
(민자)	0	0	0	0	0	0			
(기타)	0	0	0	0	0	0			
재정규모(①+⑤)	1,027	1,027	1,027	1,027	1,027	5,136		0	

## 5-7. 주차장사업 특별회계

(단위 : 백만원,%)

구 분	중기지방재정계획					합 계	비중	연평균 신장률	비고
	2023년	2024년	2025년	2026년	2027년				
①세입	855	857	858	858	858	4,286	100	0.1	
지방세수입	0	0	0	0	0	0	0		
세외수입	359	360	361	361	361	1,802	42	0.2	
경상적세외수입	2	2	2	2	2	10	0	0	
임시적세외수입	65	65	65	65	65	325	8	0	
행정제재·부과금	292	293	294	294	294	1,467	34	0.2	
이전재원	0	0	0	0	0	0	0		
보통교부세	0	0	0	0	0	0	0		
특별교부세	0	0	0	0	0	0	0		
부동산교부세	0	0	0	0	0	0	0		
소멸대응기금	0	0	0	0	0	0	0		
조정교부금등	0	0	0	0	0	0	0		
국고보조금	0	0	0	0	0	0	0		
균특보조금	0	0	0	0	0	0	0		
기금	0	0	0	0	0	0	0		
시도비보조금	0	0	0	0	0	0	0		
보전수입등및내부거래	497	497	497	497	497	2,484	58	0	
②경상지출	287	287	287	287	287	1,435	100	0	
행정운영경비	0	0	0	0	0	0	0		
인력운영비	0	0	0	0	0	0	0		
기본경비	0	0	0	0	0	0	0		
재무활동	87	87	87	87	87	435	30	0	
내부거래지출	87	87	87	87	87	435	30	0	
보전지출	0	0	0	0	0	0	0		
예비비	200	200	200	200	200	1,000	70	0	
③투자비용재원(①-②)	568	570	571	571	571	2,851		0.1	
④사업수요	568	570	571	571	571	2,851		0.1	
⑤부족재원(④-③)	0	0	0	0	0	0			
지방채	0	0	0	0	0	0			
(민자)	0	0	0	0	0	0			
(기타)	0	0	0	0	0	0			
재정규모(①+⑤)	855	857	858	858	858	4,286		0.1	

## 5-8. 임대아파트관리운영 특별회계

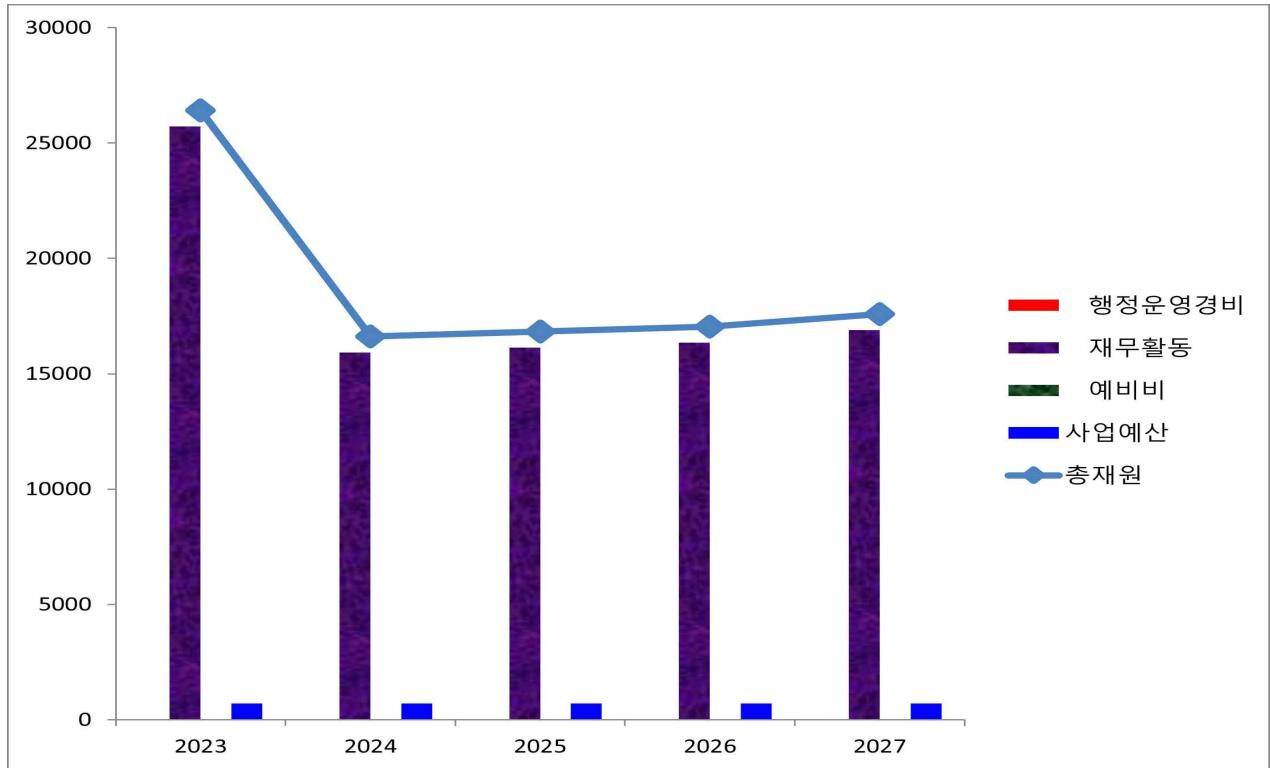
(단위 : 백만원,%)

구 분	중기지방재정계획					합 계	비중	연평균 신장률	비고
	2023년	2024년	2025년	2026년	2027년				
①세입	600	600	700	700	800	3,400	100	7.5	
지방세수입	0	0	0	0	0	0	0		
세외수입	275	275	288	288	288	1,414	42	1.2	
경상적세외수입	275	275	288	288	288	1,414	42	1.2	
임시적세외수입	0	0	0	0	0	0	0		
행정제재·부과금	0	0	0	0	0	0	0		
이전재원	0	0	0	0	0	0	0		
보통교부세	0	0	0	0	0	0	0		
특별교부세	0	0	0	0	0	0	0		
부동산교부세	0	0	0	0	0	0	0		
소멸대응기금	0	0	0	0	0	0	0		
조정교부금등	0	0	0	0	0	0	0		
국고보조금	0	0	0	0	0	0	0		
균특보조금	0	0	0	0	0	0	0		
기금	0	0	0	0	0	0	0		
시도비보조금	0	0	0	0	0	0	0		
보전수입등및내부거래	325	325	412	412	512	1,986	58	12	
②경상지출	300	300	300	300	300	1,500	100	0	
행정운영경비	0	0	0	0	0	0	0		
인력운영비	0	0	0	0	0	0	0		
기본경비	0	0	0	0	0	0	0		
재무활동	200	200	200	200	200	1,000	67	0	
내부거래지출	200	200	200	200	200	1,000	67	0	
보전지출	0	0	0	0	0	0	0		
예비비	100	100	100	100	100	500	33	0	
③투자비용재원(①-②)	300	300	400	400	500	1,900		13.6	
④사업수요	300	300	400	400	500	1,900		13.6	
⑤부족재원(④-③)	0	0	0	0	0	0			
지방채	0	0	0	0	0	0			
(민자)	0	0	0	0	0	0			
(기타)	0	0	0	0	0	0			
재정규모(①+⑤)	600	600	700	700	800	3,400		7.5	

## 6. 기 금 (총괄)

### < 연도별 세출 증감현황 및 투자가용재원 전망 >

(단위 : 백만원,%)



(단위:백만원,%)

구 분	중기지방재정계획					연평균 신장률
	2023년	2024년	2025년	2026년	2027년	
총 재 원(A)	26,413	16,621	16,829	17,037	17,596	-9.7
경 상 지 출(B)	25,713	15,920	16,128	16,336	16,896	0.1
행정운영경비	0	0	0	0	0	
재무활동	25,713	15,920	16,128	16,336	16,896	-10
예비비	0	0	0	0	0	
사업예산(A-B)	701	701	701	701	701	0



(단위 : 백만원,%)

구 분	중기지방재정계획					합 계	비중	연평균 신장률	비고
	2023년	2024년	2025년	2026년	2027년				
①세입	26,413	16,621	16,829	17,037	17,596	94,497	100	-9.7	
지방세수입	0	0	0	0	0	0	0		
세외수입	93	88	88	88	88	447	0	-1.4	
경상적세외수입	86	81	81	81	81	411	0	-1.5	
임시적세외수입	0	0	0	0	0	0	0		
행정제재·부과금	7	7	7	7	7	36	0	0	
이전재원	0	0	0	0	0	0	0		
보통교부세	0	0	0	0	0	0	0		
특별교부세	0	0	0	0	0	0	0		
부동산교부세	0	0	0	0	0	0	0		
소멸대응기금	0	0	0	0	0	0	0		
조정교부금등	0	0	0	0	0	0	0		
국고보조금	0	0	0	0	0	0	0		
균특보조금	0	0	0	0	0	0	0		
기금	0	0	0	0	0	0	0		
시도비보조금	0	0	0	0	0	0	0		
보전수입등및내부거래	26,320	16,533	16,741	16,948	17,508	94,050	100	-9.7	
②경상지출	25,713	15,920	16,128	16,336	16,896	90,993	100	-10	
행정운영경비	0	0	0	0	0	0	0		
인력운영비	0	0	0	0	0	0	0		
기본경비	0	0	0	0	0	0	0		
재무활동	25,713	15,920	16,128	16,336	16,896	90,993	100	-10	
내부거래지출	0	0	0	0	0	0	0		
보전지출	25,713	15,920	16,128	16,336	16,896	90,993	100	-10	
예비비	0	0	0	0	0	0	0		
③투자비용재원(①-②)	701	701	701	701	701	3,504		0	
④사업수요	701	701	701	701	701	3,504		0	
⑤부족재원(④-③)	0	0	0	0	0	0			
지방채	0	0	0	0	0	0			
(민자)	0	0	0	0	0	0			
(기타)	0	0	0	0	0	0			
재정규모(①+⑤)	26,413	16,621	16,829	17,037	17,596	94,497		-9.7	

## 6-1. 노인복지 기금

(단위 : 백만원,%)

구 분	중기지방재정계획					합 계	비중	연평균 신장률	비고
	2023년	2024년	2025년	2026년	2027년				
①세입	558	562	566	570	574	2,828	100	0.7	
지방세수입	0	0	0	0	0	0	0		
세외수입	9	4	4	4	4	25	1	-18	
경상적세외수입	9	4	4	4	4	25	1	-18	
임시적세외수입	0	0	0	0	0	0	0		
행정체재·부과금	0	0	0	0	0	0	0		
이전재원	0	0	0	0	0	0	0		
보통교부세	0	0	0	0	0	0	0		
특별교부세	0	0	0	0	0	0	0		
부동산교부세	0	0	0	0	0	0	0		
소멸대응기금	0	0	0	0	0	0	0		
조정교부금등	0	0	0	0	0	0	0		
국고보조금	0	0	0	0	0	0	0		
균특보조금	0	0	0	0	0	0	0		
기금	0	0	0	0	0	0	0		
시도비보조금	0	0	0	0	0	0	0		
보전수입등및내부거래	549	558	562	566	570	2,803	99	0.9	
②경상지출	538	542	546	550	554	2,728	100	0.7	
행정운영경비	0	0	0	0	0	0	0		
인력운영비	0	0	0	0	0	0	0		
기본경비	0	0	0	0	0	0	0		
재무활동	538	542	546	550	554	2,728	100	0.7	
내부거래지출	0	0	0	0	0	0	0		
보전지출	538	542	546	550	554	2,728	100	0.7	
예비비	0	0	0	0	0	0	0		
③투자비용재원(①-②)	20	20	20	20	20	100		0	
④사업수요	20	20	20	20	20	100		0	
⑤부족재원(④-③)	0	0	0	0	0	0			
지방채	0	0	0	0	0	0			
(민자)	0	0	0	0	0	0			
(기타)	0	0	0	0	0	0			
재정규모(①+⑤)	558	562	566	570	574	2,828		0.7	

## 6-2. 재난관리 기금

(단위 : 백만원,%)

구 분	중기지방재정계획					합 계	비중	연평균 신장률	비고
	2023년	2024년	2025년	2026년	2027년				
①세입	2,406	2,467	2,529	2,591	3,004	12,997	100	5.7	
지방세수입	0	0	0	0	0	0	0		
세외수입	1	1	1	1	1	3	0	0	
경상적세외수입	1	1	1	1	1	3	0	0	
임시적세외수입	0	0	0	0	0	0	0		
행정체재·부과금	0	0	0	0	0	0	0		
이전재원	0	0	0	0	0	0	0		
보통교부세	0	0	0	0	0	0	0		
특별교부세	0	0	0	0	0	0	0		
부동산교부세	0	0	0	0	0	0	0		
소멸대응기금	0	0	0	0	0	0	0		
조정교부금등	0	0	0	0	0	0	0		
국고보조금	0	0	0	0	0	0	0		
균특보조금	0	0	0	0	0	0	0		
기금	0	0	0	0	0	0	0		
시도비보조금	0	0	0	0	0	0	0		
보전수입등및내부거래	2,405	2,467	2,528	2,590	3,004	12,994	100	5.7	
②경상지출	2,076	2,137	2,199	2,261	2,674	11,347	100	6.5	
행정운영경비	0	0	0	0	0	0	0		
인력운영비	0	0	0	0	0	0	0		
기본경비	0	0	0	0	0	0	0		
재무활동	2,076	2,137	2,199	2,261	2,674	11,347	100	6.5	
내부거래지출	0	0	0	0	0	0	0		
보전지출	2,076	2,137	2,199	2,261	2,674	11,347	100	6.5	
예비비	0	0	0	0	0	0	0		
③투자비용재원(①-②)	330	330	330	330	330	1,650		0	
④사업수요	330	330	330	330	330	1,650		0	
⑤부족재원(④-③)	0	0	0	0	0	0			
지방채	0	0	0	0	0	0			
(민자)	0	0	0	0	0	0			
(기타)	0	0	0	0	0	0			
재정규모(①+⑤)	2,406	2,467	2,529	2,591	3,004	12,997		5.7	

### 6-3. 식품진흥 기금

(단위 : 백만원,%)

구 분	중기지방재정계획					합 계	비중	연평균 신장률	비고
	2023년	2024년	2025년	2026년	2027년				
①세입	244	254	264	274	284	1,322	100	3.9	
지방세수입	0	0	0	0	0	0	0		
세외수입	10	10	10	10	10	50	4	0	
경상적세외수입	3	3	3	3	3	14	1	0	
임시적세외수입	0	0	0	0	0	0	0		
행정체재·부과금	7	7	7	7	7	36	3	0	
이전재원	0	0	0	0	0	0	0		
보통교부세	0	0	0	0	0	0	0		
특별교부세	0	0	0	0	0	0	0		
부동산교부세	0	0	0	0	0	0	0		
소멸대응기금	0	0	0	0	0	0	0		
조정교부금등	0	0	0	0	0	0	0		
국고보조금	0	0	0	0	0	0	0		
균특보조금	0	0	0	0	0	0	0		
기금	0	0	0	0	0	0	0		
시도비보조금	0	0	0	0	0	0	0		
보전수입등및내부거래	234	244	254	264	274	1,272	96	4	
②경상지출	244	254	264	274	284	1,322	100	3.9	
행정운영경비	0	0	0	0	0	0	0		
인력운영비	0	0	0	0	0	0	0		
기본경비	0	0	0	0	0	0	0		
재무활동	244	254	264	274	284	1,322	100	3.9	
내부거래지출	0	0	0	0	0	0	0		
보전지출	244	254	264	274	284	1,322	100	3.9	
예비비	0	0	0	0	0	0	0		
③투자비용재원(①-②)	0	0	0	0	0	0			
④사업수요	0	0	0	0	0	0			
⑤부족재원(④-③)	0	0	0	0	0	0			
지방채	0	0	0	0	0	0			
(민자)	0	0	0	0	0	0			
(기타)	0	0	0	0	0	0			
재정규모(①+⑤)	244	254	264	274	284	1,322		3.9	

## 6-4. 양성평등 기금

(단위 : 백만원,%)

구 분	중기지방재정계획					합 계	비중	연평균 신장률	비고
	2023년	2024년	2025년	2026년	2027년				
①세입	1,406	1,427	1,448	1,469	1,490	7,240	100	1.5	
지방세수입	0	0	0	0	0	0	0		
세외수입	21	21	21	21	21	105	1	0	
경상적세외수입	21	21	21	21	21	105	1	0	
임시적세외수입	0	0	0	0	0	0	0		
행정체제·부과금	0	0	0	0	0	0	0		
이전재원	0	0	0	0	0	0	0		
보통교부세	0	0	0	0	0	0	0		
특별교부세	0	0	0	0	0	0	0		
부동산교부세	0	0	0	0	0	0	0		
소멸대응기금	0	0	0	0	0	0	0		
조정교부금등	0	0	0	0	0	0	0		
국고보조금	0	0	0	0	0	0	0		
균특보조금	0	0	0	0	0	0	0		
기금	0	0	0	0	0	0	0		
시도비보조금	0	0	0	0	0	0	0		
보전수입등및내부거래	1,385	1,406	1,427	1,448	1,469	7,135	99	1.5	
②경상지출	1,356	1,377	1,398	1,419	1,440	6,990	100	1.5	
행정운영경비	0	0	0	0	0	0	0		
인력운영비	0	0	0	0	0	0	0		
기본경비	0	0	0	0	0	0	0		
재무활동	1,356	1,377	1,398	1,419	1,440	6,990	100	1.5	
내부거래지출	0	0	0	0	0	0	0		
보전지출	1,356	1,377	1,398	1,419	1,440	6,990	100	1.5	
예비비	0	0	0	0	0	0	0		
③투자비용재원(①-②)	50	50	50	50	50	250		0	
④사업수요	50	50	50	50	50	250		0	
⑤부족재원(④-③)	0	0	0	0	0	0			
지방채	0	0	0	0	0	0			
(민자)	0	0	0	0	0	0			
(기타)	0	0	0	0	0	0			
재정규모(①+⑤)	1,406	1,427	1,448	1,469	1,490	7,240		1.5	

## 6-5. 농어업소득 기금

(단위 : 백만원,%)

구 분	중기지방재정계획					합 계	비중	연평균 신장률	비고
	2023년	2024년	2025년	2026년	2027년				
①세입	1,637	1,700	1,762	1,824	1,887	8,810	100	3.6	
지방세수입	0	0	0	0	0	0	0		
세외수입	4	4	4	4	4	20	0	0	
경상적세외수입	4	4	4	4	4	20	0	0	
임시적세외수입	0	0	0	0	0	0	0		
행정체재·부과금	0	0	0	0	0	0	0		
이전재원	0	0	0	0	0	0	0		
보통교부세	0	0	0	0	0	0	0		
특별교부세	0	0	0	0	0	0	0		
부동산교부세	0	0	0	0	0	0	0		
소멸대응기금	0	0	0	0	0	0	0		
조정교부금등	0	0	0	0	0	0	0		
국고보조금	0	0	0	0	0	0	0		
균특보조금	0	0	0	0	0	0	0		
기금	0	0	0	0	0	0	0		
시도비보조금	0	0	0	0	0	0	0		
보전수입등및내부거래	1,633	1,696	1,758	1,820	1,883	8,790	100	3.6	
②경상지출	1,337	1,399	1,461	1,524	1,586	7,307	100	4.4	
행정운영경비	0	0	0	0	0	0	0		
인력운영비	0	0	0	0	0	0	0		
기본경비	0	0	0	0	0	0	0		
재무활동	1,337	1,399	1,461	1,524	1,586	7,307	100	4.4	
내부거래지출	0	0	0	0	0	0	0		
보전지출	1,337	1,399	1,461	1,524	1,586	7,307	100	4.4	
예비비	0	0	0	0	0	0	0		
③투자비용재원(①-②)	301	301	301	301	301	1,504		0	
④사업수요	301	301	301	301	301	1,504		0	
⑤부족재원(④-③)	0	0	0	0	0	0			
지방채	0	0	0	0	0	0			
(민자)	0	0	0	0	0	0			
(기타)	0	0	0	0	0	0			
재정규모(①+⑤)	1,637	1,700	1,762	1,824	1,887	8,810		3.6	

## 6-6. 옥외광고정비 기금

(단위 : 백만원,%)

구 분	중기지방재정계획					합 계	비중	연평균 신장률	비고
	2023년	2024년	2025년	2026년	2027년				
①세입	1	1	1	1	1	3	100	0	
지방세수입	0	0	0	0	0	0	0		
세외수입	0	0	0	0	0	0	11	-100	
경상적세외수입	0	0	0	0	0	0	11	-100	
임시적세외수입	0	0	0	0	0	0	0		
행정체재·부과금	0	0	0	0	0	0	0		
이전재원	0	0	0	0	0	0	0		
보통교부세	0	0	0	0	0	0	0		
특별교부세	0	0	0	0	0	0	0		
부동산교부세	0	0	0	0	0	0	0		
소멸대응기금	0	0	0	0	0	0	0		
조정교부금등	0	0	0	0	0	0	0		
국고보조금	0	0	0	0	0	0	0		
균특보조금	0	0	0	0	0	0	0		
기금	0	0	0	0	0	0	0		
시도비보조금	0	0	0	0	0	0	0		
보전수입등및내부거래	0	1	1	1	1	2	89	21.5	
②경상지출	1	1	1	1	1	3	100	0	
행정운영경비	0	0	0	0	0	0	0		
인력운영비	0	0	0	0	0	0	0		
기본경비	0	0	0	0	0	0	0		
재무활동	1	1	1	1	1	3	100	0	
내부거래지출	0	0	0	0	0	0	0		
보전지출	1	1	1	1	1	3	100	0	
예비비	0	0	0	0	0	0	0		
③투자비용재원(①-②)	0	0	0	0	0	0			
④사업수요	0	0	0	0	0	0			
⑤부족재원(④-③)	0	0	0	0	0	0			
지방채	0	0	0	0	0	0			
(민자)	0	0	0	0	0	0			
(기타)	0	0	0	0	0	0			
재정규모(①+⑤)	1	1	1	1	1	3		0	

## 6-7. 통합재정안정화 기금

(단위 : 백만원,%)

구 분	중기지방재정계획					합 계	비중	연평균 신장률	비고
	2023년	2024년	2025년	2026년	2027년				
①세입	20,162	10,211	10,259	10,308	10,357	61,297	100	-15.3	
지방세수입	0	0	0	0	0	0	0		
세외수입	49	49	49	49	49	244	0	0	
경상적세외수입	49	49	49	49	49	244	0	0	
임시적세외수입	0	0	0	0	0	0	0		
행정체제·부과금	0	0	0	0	0	0	0		
이전재원	0	0	0	0	0	0	0		
보통교부세	0	0	0	0	0	0	0		
특별교부세	0	0	0	0	0	0	0		
부동산교부세	0	0	0	0	0	0	0		
소멸대응기금	0	0	0	0	0	0	0		
조정교부금등	0	0	0	0	0	0	0		
국고보조금	0	0	0	0	0	0	0		
균특보조금	0	0	0	0	0	0	0		
기금	0	0	0	0	0	0	0		
시도비보조금	0	0	0	0	0	0	0		
보전수입등및내부거래	20,113	10,162	10,211	10,259	10,308	61,053	100	-15.4	
②경상지출	20,162	10,211	10,259	10,308	10,357	61,297	100	-15.3	
행정운영경비	0	0	0	0	0	0	0		
인력운영비	0	0	0	0	0	0	0		
기본경비	0	0	0	0	0	0	0		
재무활동	20,162	10,211	10,259	10,308	10,357	61,297	100	-15.3	
내부거래지출	0	0	0	0	0	0	0		
보전지출	20,162	10,211	10,259	10,308	10,357	61,297	100	-15.3	
예비비	0	0	0	0	0	0	0		
③투자비용재원(①-②)	0	0	0	0	0	0			
④사업수요	0	0	0	0	0	0			
⑤부족재원(④-③)	0	0	0	0	0	0			
지방채	0	0	0	0	0	0			
(민자)	0	0	0	0	0	0			
(기타)	0	0	0	0	0	0			
재정규모(①+⑤)	20,162	10,211	10,259	10,308	10,357	61,297		-15.3	



#### 4 연도별 지방채 장기전망

(단위 : 백만원,%)

구 분	'20년말 잔 액	'21년말 예 상 잔 액 <sup>1)</sup>	지방채 발행 계획						비 고
			'23	'24	'25	'26	'27	증가율	
지방채 잔액	-	-	-	-	-	-	-	-	
지방채 추가발행계획	-	-	31,500		-	-	-	-	
지방채 상환계획	-	-	-		-	-	-	-	

추 가 발 행 계 획	1. 일반회계	-	-	31,500		-	-	-	-	
	2. 기타특별회계	-	-	-	-	-	-	-	-	
	3. 공기업특별회계	-	-	-	-	-	-	-	-	
	4. 기금	-	-	-	-	-	-	-	-	

상 환 계 획	1. 일반회계	-	-	-	-	-	-	-	-	
	2. 기타특별회계	-	-	-	-	-	-	-	-	
	3. 공기업특별회계	-	-	-	-	-	-	-	-	
	4. 기금	-	-	-	-	-	-	-	-	

1) 지방채 잔액 = 전년도 지방채 잔액 + 지방채 추가발행액 - 지방채 상환액

● 채무부담행위 장기전망 : 「해당없음」

## 5 의무지출 및 재량지출 규모

### □ 의무지출 규모 및 산출내역

- 의무지출은 '23~'27년 기간 중 연평균 1.5% 증가할 전망이며, 규모는 총지출의 59.7%를 차지하고 있음.
  - 그 중, 법정지출은 연평균 0.9% 증가하고, 국도비보조사업 추진에 따른 보조사업 지출은 1.5% 증가할 것으로 예상.

(단위 : 백만원,%)

구 분	2023년	2024년	2025년	2026년	2027년	연평균 신장률
< 의무지출 >	560,869	599,833	633,545	585,784	594,154	1.50
(법정의무)	114,353	114,597	112,308	115,631	118,759	0.90
(보조의무)	446,516	485,236	521,237	470,153	475,396	1.60
(이자지출)	0	0	0	0	0	0

### □ 재량지출 규모 및 산출내역

- 재량지출 규모는 '23~'27년 기간 중 총지출의 40.3% 비중을 차지하고 연평균 증가율은 0.8%로 재량지출이 증가하고 있음.
  - 분야별 비중을 살펴보면, 1사회복지 분야, 농림해양수산 분야, 교통 및 물류 분야에서 높게 나타남.
  - 일자리 확대 등을 통한 지역경제활성화 및 지역 균형 발전 등을 위하여 재량 지출의 증가는 불가피하나 자주재원인 지방세와 세외수입 세수확보를 위한 꾸준한 노력으로 세입기반 확충을 위한 노력을 강화하고, 보조사업 성과평가 등을 통하여 균형 재정을 위한 노력이 지속적으로 필요함.

(단위 : 백만원,%)

구 분	중 기 재 정 계 획					연평균 신장률
	2023년	2024년	2025년	2026년	2027년	
< 재 량 지 출 >	416,275	408,170	376,372	395,408	407,956	-0.5
일반공공행정	62,193	62,072	62,258	62,179	62,009	-0.1
입법및선거관리	934	934	934	934	934	0
지방행.재정지원	2,685	2,773	2,789	2,791	2,792	1
일반행정	58,574	58,365	58,535	58,454	58,283	-0.1
공공질서 및 안전	6,354	5,841	5,913	14,985	29,398	46.7
재난방재.민방위	6,354	5,841	5,913	14,985	29,398	46.7
교 육	7,691	7,901	8,111	8,311	8,511	2.6
유아및초중등교육	5,735	5,935	6,135	6,335	6,535	3.3
평생직업교육	1,956	1,966	1,976	1,976	1,976	0.3
문화 및 관광	36,433	29,623	29,576	51,476	52,273	9.4
문화예술	5,810	4,435	4,405	4,405	4,405	-6.7
관광	19,222	15,391	15,374	17,274	17,269	-2.6
체육	11,017	9,465	9,465	29,465	30,267	28.7
문화재	384	332	332	332	332	-3.6
환 경	42,588	36,275	35,040	37,040	32,420	-6.6
상하수도.수질	28,703	24,365	22,865	22,865	21,965	-6.5
폐기물	7,260	7,205	7,205	7,205	7,205	-0.2
해양	4,026	2,506	2,771	4,771	1,051	-28.5
환경보호일반	2,599	2,199	2,199	2,199	2,199	-4.1

(단위 : 백만원,%)

구 분	중 기 재 정 계 획					연평균 신장률
	2023년	2024년	2025년	2026년	2027년	
사회복지	58,254	44,202	40,752	40,030	40,280	-8.8
기초생활보장	3,114	3,111	3,112	3,109	3,104	-0.1
취약계층지원	6,709	6,969	7,191	7,367	7,573	3.1
보육·가족및여성	10,656	4,245	4,245	3,245	3,240	-25.7
노인·청소년	18,740	9,419	9,506	9,596	9,688	-15.2
노동	5,658	5,648	5,638	5,648	5,638	-0.1
보훈	2,867	2,867	2,867	2,867	2,848	-0.2
사회복지일반	10,511	11,944	8,194	8,200	8,190	-6
보건	3,834	3,844	3,854	3,864	3,874	0.3
보건의료	3,435	3,435	3,435	3,435	3,435	0
식품의약품안전	398	408	418	428	438	2.4
농림해양수산	59,286	52,542	48,544	50,072	48,477	-4.9
농업·농촌	37,566	34,857	34,661	34,189	34,097	-2.4
임업·산촌	11,271	6,571	5,219	10,219	9,979	-3
해양수산·어촌	10,449	11,114	8,664	5,664	4,401	-19.4
산업·중소기업및에너지	24,928	23,703	30,340	15,132	13,179	-14.7
산업기술지원	1,416	1,195	1,195	1,205	915	-10.3
산업진흥·고도화	20,299	19,316	25,762	11,220	7,740	-21.4
에너지및자원개발	3,213	3,192	3,383	2,708	4,524	8.9
교통및물류	45,486	71,624	65,924	73,454	60,860	7.6
도로	33,645	58,220	56,875	64,400	52,000	11.5
대중교통·물류기타	11,841	13,404	9,049	9,054	8,860	-7
국토및지역개발	60,315	61,626	36,142	28,942	46,751	-6.2
수자원	9,522	13,883	7,722	7,722	25,350	27.7
지역및도시	48,304	47,514	28,191	20,991	21,172	-18.6
산업단지	2,489	229	229	229	229	-44.9
예비비	8,500	8,500	9,500	9,500	9,500	2.8
예비비	8,500	8,500	9,500	9,500	9,500	2.8
기타	414	416	418	422	423	0.6
기타	414	416	418	422	423	0.6

## 6 지역통합재정통계

(단위 : 백만원)

구 분	2022년	중 기 전 망				
		2023년	2024년	2025년	2026년	2027년
총 계	654,462	1,002,655	1,034,603	1,037,617	1,009,993	1,032,011
일반회계	571,847	884,290	922,448	922,002	927,064	945,707
특별회계	36,274	66,441	68,934	71,086	37,092	38,807
기타특별회계	12,578	36,080	40,624	48,828	15,743	15,849
공기업특별회계	23,696	30,361	28,310	22,258	21,349	22,958
기 금	21,931	26,413	16,621	16,829	17,037	17,596
일반지자체 기금	21,931	26,413	16,621	16,829	17,037	17,596
출자(1)·출연기관(3)	24,411	25,511	26,600	27,700	28,800	29,900

※ 출자기관(블랙밸리컨트리클럽), 출연기관(삼척·도계·원덕향토장학재단)

## 7 통합재정수지 전망

(단위 : 백만원)

구 분	'20년 (최종 예산)	'21년 (최종 예산)	'22년 (당초 예산)	중 기 전 망				
				2023년	2024년	2025년	2026년	2027년
①통합재정규모	759,271	775,718	592,172	913,264	968,491	984,575	954,880	973,570
②총수입	758,994	776,938	601,714	920,975	964,966	979,019	947,293	965,945
③총지출	757,898	774,930	591,616	912,623	967,849	983,934	954,238	972,928
④용자지출(a)	1,474	921	762	1,000	1,000	1,000	1,000	1,000
⑤용자회수(b)	101	133	206	358	358	358	358	358
⑥순용자(c=a-b)	1,372	788	555	641	641	641	641	641
통합재정수지	-277	1,220	9,541	7,710	-3,525	-5,556	-7,586	-7,624

○ 통합재정수지는 최근 3년간 산출된 통합재정수지를 기초로 향후 연도의 수지 전망

○ 통합재정규모 = 총지출 + 순용자(용자지출-용자회수)