



「2018 ~ 2022년」 중기지방재정계획

2017. 11.

삼 척 시

목 차

I. 중기지방재정계획 제도 개요	5
1. 제도의 의의 / 7	
2. 계획수립 체계 / 8	
3. 계획대상 및 작성기준 / 9	
II. 중기지방재정운영 여건과 전망	11
1. 대내외 경제 전망 / 13	
2. 2017 ~ 2021년 국가재정 운용전략 / 14	
3. 우리시의 중기 세입·세출 여건과 전망 / 19	
III. 시정운영 방향 및 자원배분 계획	23
1. 일반현황 / 25	
2. 시정운영 방향 / 26	
3. 분야별 정책방향 및 투자계획 / 27	
IV. 2018~2022년 중기지방재정계획	29
1. 중기 세입전망 / 31	
2. 중기 재정배분 전망 / 36	
3. 재정계획 / 39	
4. 연도별 지방채 장기전망 / 68	
5. 의무지출 및 재량지출 규모 / 69	
6. 지역통합재정통계 / 72	
7. 통합재정수지 전망 / 72	
【1】 중기재정계획 분야별 사업계획서(총괄)	73
【2】 분야별 세부사업계획서	99
【3】 중기재정계획 주요세부사업별 조서	211

I . 중기지방재정계획 제도 개요

- 1. 제도의 의의**
- 2. 계획수립 체계**
- 3. 계획대상 및 작성기준**

I. 중기지방재정계획 제도

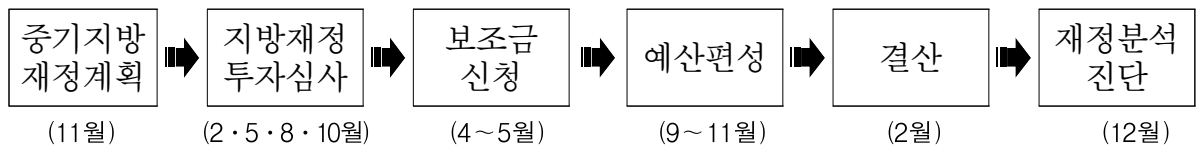
1 제도의 의의

□ 개념

- 각 지방자치단체의 발전계획과 수요를 중·장기적으로 전망하여 반영한 다년도 예산으로서, 효율적인 자원배분을 통한 계획적인 지방재정운용을 위해 수립하는 5년간의 연동화 계획(Rolling Plan)

□ 필요성

- 지방의 중장기 재정 운용의 기본 틀로 활용
 - 지방정부의 비전과 정책우선순위를 반영한 발전계획 수립 및 전략적 자원배분 기능 강화
 - 투자심사, 지방채 발행, 예산편성 등 지방재정운용의 기초



- 국가와 지방간의 재정적 연계성 확보
 - 국가재정운용계획에서 제시하는 중장기 중점재원 투자 방향 및 주요사업계획을 반영하여 국가와 지방의 재정적 연계성을 확보

□ 근거규정 : 지방재정법 제33조 (중기지방재정계획의 수립 등)

□ 연혁

- (‘88년) 중기지방재정계획 수립 법제화(지방재정법)
- (‘93년) 국가계획 및 지역계획과 연동화 계획으로 운영
- (‘95년) 계획수립 결과를 관계 부처에 통보, 협의 추진
- (‘05년) 중기지방재정계획 수립 시기 조정 (4월 → 11월)
- (‘07년) 사업예산제도 운영과 연계하여 수립
- (‘15년) 중기지방재정계획연도 변경 (다음회계연도부터 5회계연도)

2 계획수립 체계

□ 수립주체

- 모든 지방자치단체는 중기지방재정계획을 수립하여 예산안과 함께 지방의회에 제출하고, 회계연도 개시 30일전까지 행정안전부에 제출
- 행정안전부는 지방자치단체의 중기지방재정계획을 종합하여 관계부처 협의 후 국무회의 보고

□ 주요 내용

(재정목표) 지역발전 및 재정운용의 목표·전략 등 기본방향

(재정전망) 세입·세출 추계 및 투자가용재원 판단

(투자계획) 분야별 정책방향 및 투자계획 수립

(대상사업) 세부사업 전체 「단, 총사업비 20억원이상(행사성 사업은 1억원 이상) 사업은 행정안전부로 제출됨」

□ 수립절차

①	행정안전부	· 중기지방재정계획 수립기준 마련 및 지방자치단체 통보	'17. 8월
②	지방자치단체	· 중기지방재정계획 수립 계획 작성 세부사업조사서 입력 * 시스템 입력 사항은 지방재정정보화사업단과 협의	9월
③	지방자치단체	· 중기지방재정 계획 작성	9월~10월
		· 지방의회 및 행정안전부 제출	11월
		· 중기지방재정계획 변경안 작성 및 의회제출 (변경사항 발생시)	'11~12월
④	행정안전부	· 중기지방재정계획 입력결과 검증 합동 집무	'18. 1월
		· 중기지방재정계획 종합	'18.1~2월
		· 중기지방재정계획 관계부처 협의	2월
⑤	행정안전부	· 국무회의 보고 · 중앙부처·자치단체 송부	3월

3**계획대상 및 작성기준**

- **계획기간 : 「2018~2022년」 5년간 연동화계획**
 - **계획대상 : 일반회계, 특별회계 및 기금**
 - **항목별 작성기준**
 - ('18년도) 최근 5년간 최종예산을 참고하여 계획수립 시점에서 전망한 '17년도 최종 예산을 기초로 작성
 - 중기지방재정계획 상의 예산규모(최종예산안 기준)와 의회에 제출한 예산규모(본예산)는 일치하지 않을 수 있음.
 - ('19년도이후) 중기계획의 '18년 규모 및 지역내 성장률·증가율을 반영한 전망치를 적용하여 발전계획을 수립
 - 「2017 ~ 2021년 중기지방재정계획」 상의 분야별 지출총액을 참조하여 작성하되, '17년 예산안을 기준으로 일부 가감 조정
 - 변동요인이 없는 사업은 가급적 「2017 ~ 2021년 중기지방재정계획」 상 투자계획을 유지하여 작성
 - 「2017 ~ 2021년 중기지방재정계획」 수립이후 법령 제·개정, 국고보조사업 수요 조정 등이 있거나 변동 요인이 있을 것으로 예상되는 경우, 투자계획을 조정하고 신규 투자사업을 반영
- * 투자계획 조정 시, 투자계획 조정사유를 명확히 부기

Ⅱ. 중기 지방재정운영 여건 및 전망

1. 대내외 경제 전망
2. 2017~2021년 국가재정운영전략
3. 우리시의 중기 세입·세출 여건과 전망

II. 중기 지방재정운용 여건 및 전망

1 대내외 경제전망

□ 세계 경제

- 세계경제는 확장적 거시정책, 유가회복 등에 힘입어 선진국·신흥국 동반 회복세 지속 전망
 - 그간의 확장적 재정·통화정책 등에 힘입어 선진국 중심으로 수요가 회복되며 수출·소비·생산 증가
 - ※ (美) 양호한 고용여건으로 소비 호조, (日) 수출·생산 증가, 경기부양효과 본격화 (EU) 소비회복, 미 소비호조로 수출·생산 확대
 - 중국은 수출 및 소비 회복 등에 힘입어 성장세 지속, 자원신흥국은 유가 회복으로 성장세 확대

<세계경제 성장률 추이와 전망(IMF, '17. 7월, %)>

연도	세계	선진국			신흥국				
		미국	유로	일본	중국	브라질	러시아		
'16년	3.2	1.7	1.6	1.8	1.0	4.3	6.7	△3.6	△0.2
'17년	3.5	2.0	2.1	1.9	1.3	4.6	6.7	0.3	1.4
'18년	3.6	1.9	2.1	1.7	0.6	4.8	6.4	1.3	1.4

- 다만, 유가하락·통화기조 전환·보호무역주의 등 리스크 상존
 - 최근 유가는 美 세일오일 증산 등에 따른 공급과잉 우려로 하락 → 하락세 지속시 세계경제 회복세 둔화 우려
 - 연내 美 금리인상 및 자산 축소가 예상되는 가운데, ECB 통화기조 전환 가능성 등은 국제금융시장 리스크 요인
 - 미국 중심의 보호무역주의 기조 강화, 美 트럼프 정부 경기 부양정책 관련 불확실성 증가도 세계교역시장 위협요인

□ 국내 경제 전망

- 경기 회복세는 유지되나, 성장 모멘텀 다소 둔화 전망
 - 상반기 견조했던 설비투자·수출 증가세가 점차 둔화되는 반면, 회복 모멘텀 부재로 소비회복은 지연
 - ※ (설비) 대규모 설비투자가 상반기에 집중, (수출) 유가약세로 상승세 둔화
 - 건설투자는 착공·분양물량 감소 등으로 완만히 둔화
- 고용 증가세 약화, 물가는 안정세가 예상되나 리스크 상존
 - 고용은 상반기 양적 개선세를 주도했던 건설업 호조가 약화되며 증가세 둔화, 제조업 더딘 회복으로 고용의 질 부진 지속
 - ※ 취업자증감(1~6월, 만명) : (제조업) △6.8, (자영업) 11.8 (건설업) 14.4
 - 물가는 유가 상승폭 축소 등으로 상반기 대비 오름세가 둔화될 전망이나, 폭염·태풍 등 기상재해에 따른 리스크 상존
- 보호무역주의 심화 가능성, 美 추가금리 인상 등 통화기조 전환 가속화시 가계부채·부동산 리스크 확대 우려

2 2017~2021년 국가재정운용전략

□ 재정운용 방향

① 새 정부 국정과제의 차질없는 이행과 우리 사회의 구조적 문제 해결을 위해 재정의 적극적 역할 강화

- 저성장, 양극화 등 당면한 구조적 문제를 해결하기 위해서는 경제·사회 구조를 바꾸는 패러다임 전환이 시급
- 공정경제 기반 위에 중점적인 재정지원을 통해 일자리 중심 경제, 소득주도 성장, 혁신성장을 구현
- 이를 위한 재정의 적극적 역할이 중요하며 향후 5년간 지출증가 속도를 경상성장률보다 높게 관리

② Zero-base에서 양적·질적 지출 구조조정을 추진하고 세계 개혁도 병행

- 성과 미흡, 집행부진 사업 등에 대한 양적 구조조정을 새 정부 초기부터 강력히 추진
- 보상체계 혁신, 전달체계 개선, 정기적 존치평가 등 강도 높은 질적 구조조정을 추진하여 '19년 예산부터 반영
- 고소득층·대기업 과세 강화, 비과세·감면 정비를 통해 세입기반 확충

③ 예산과정에 국민 참여를 촉진하고 재정의 민주성·투명성을 제고하기 위한 재정시스템 혁신을 병행 추진

- 국민이 예산 전 과정에 직접 참여(제안·심사·결정)하는 국민참여 예산제도를 도입하고, 재정정보 공개 확대

□ 중기 재정전망 및 재정운용 목표

- (재정수입) '17~'21년 중 연평균 5.5% 증가 ('16~'20 : 5.0%)
- (재정지출) '17~'21년 중 연평균 5.8% 증가 ('16~'20 : 3.5%)

< 중기 재정수입·지출 전망 >

(단위 : 조원, %)

	'17년		'18년	'19년	'20년	'21년	연평균 증가율
	본예산*	추경안					
■ 재정수입	414.3	423.1	447.1	471.4	492.0	513.5	5.5
○ 국세수입	242.3	251.1	268.2	287.6	301.0	315.0	6.8
■ 재정지출	400.5	410.1	429.0	453.3	476.7	500.9	5.8
(증가율)	(3.7)	(6.1)	(7.1)	(5.7)	(5.2)	(5.1)	

* 국회 확정예산 기준

- (관리재정수지) GDP 대비 관리재정수지는 '17~'21년 중 $\Delta 2\%$ 내
외에서 관리
- (국가채무) GDP 대비 40% 초반 수준에서 관리

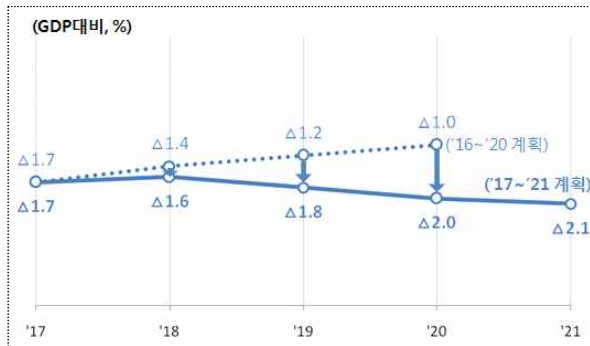
< 중기 재정수지 및 국가채무 전망 >

(단위 : 조원, %)

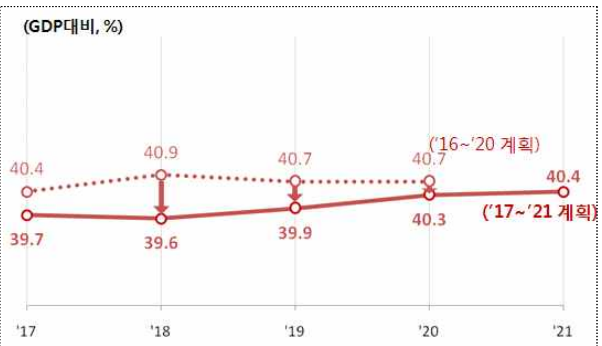
	'17년	'18년	'19년	'20년	'21년
■ 관리재정수지	$\Delta 28.3$	$\Delta 28.6$	$\Delta 33.0$	$\Delta 38.4$	$\Delta 44.3$
(GDP대비, %)	($\Delta 1.7$)	($\Delta 1.6$)	($\Delta 1.8$)	($\Delta 2.0$)	($\Delta 2.1$)
■ 국가채무	669.9*	708.9	749.1	793.0	835.2
(GDP대비, %)	(39.7)*	(39.6)	(39.9)	(40.3)	(40.4)

* 추경안 기준, 추경 확정기준으로 국가채무 GDP대비 39.6%

< 재정수지 >



< 국가채무 >



□ 분야별 자원배분 방향

- (사회 분야) 일자리 중심·소득주도 성장을 통한 사람중심 지속성장 구현을 위해 투자 확대
 - (일자리) 적극적 노동시장에 대한 재정투자를 총지출 증가율 이상으로 지속 확대하고 고용창출효과가 높은 사업에 투자 강화
 - (복지) 아동수당 도입, 기초·장애인연금 단계적 인상 등 생애주기별 맞춤형 지원을 확대
 - (교육) 누리과정 어린이집 국고지원, 대학등록금 부담 완화 등 사람에 대한 투자 확대

- (경제 분야) 그간의 투자 스톱을 감안하여 투자 내실화를 추진하고, 4차 산업혁명 대응 등 혁신성장을 위한 분야에 집중 투자
 - (R&D) 4차 산업혁명에 대비하여 기초연구에 대한 R&D를 적극 지원하고 R&D 투자 효율화를 병행 추진
 - (SOC) 시설투자는 축소하고 교통서비스의 공공성 제고, 생활밀착형 안전 강화, 성장동력 확충 등에 집중
 - (농림) 농업체질 개선 등을 통해 신성장동력을 창출하고 농가소득 증대에 집중

- (안보·안전 분야) 북한의 위협에 대응하여 방위력 개선에 집중 투자하고, 환경위해요인 대응·먹거리 안전 등을 위한 투자 확대
 - (안보) 국방 핵심전력 확대 및 병 급여 단계적 인상 추진
 - (안전) 선제적 예방 투자를 확대 및 현장 대응역량을 강화

< 2017~2021년 분야별 자원배분 계획 >

(단위 : 조원,%)

구 분	'17	'18	'19	'20	'21	'17~'21 연평균
총 지 출	400.5 (3.7)	429.0 (7.1)	453.3 (5.7)	476.7 (5.2)	500.9 (5.1)	5.8
1. 보건·복지·고용	129.5 (4.9)	146.2 (12.9)	159.4 (9.0)	172.7 (8.3)	188.4 (9.1)	9.8
2. 교육	57.4 (7.9)	64.1 (11.7)	68.1 (6.2)	72.7 (6.8)	75.3 (3.6)	7.0
3. 문화·체육·관광	6.9 (4.0)	6.3 (Δ8.2)	6.4 (1.6)	6.5 (1.6)	6.6 (1.5)	Δ1.0
4. R&D	19.5 (1.9)	19.6 (0.9)	19.7 (0.5)	19.8 (0.5)	20.0 (1.0)	0.7
5. 산업·중소기업 ·에너지	16.0 (Δ1.5)	15.9 (Δ0.7)	15.7 (Δ1.3)	15.4 (Δ1.9)	15.1 (Δ1.9)	Δ1.5
6. SOC	22.1 (Δ6.6)	17.7 (Δ20.0)	17.0 (Δ4.0)	16.5 (Δ2.9)	16.2 (Δ1.8)	Δ7.5
7. 농림·수산·식품	19.6 (1.2)	19.6 (0.1)	19.5 (Δ0.5)	19.4 (Δ0.5)	19.2 (Δ1.0)	Δ0.5
8. 환경	6.9 (0.8)	6.8 (Δ2.0)	6.7 (Δ1.5)	6.6 (Δ1.5)	6.5 (Δ1.5)	Δ1.6
9. 국방	40.3 (4.0)	43.1 (6.9)	45.3 (5.1)	47.7 (5.3)	50.4 (5.7)	5.8
10. 외교·통일	4.6 (Δ2.4)	4.8 (5.2)	4.9 (2.1)	5.0 (2.0)	5.0 (0.0)	2.3
11. 공공질서·안전	18.1 (3.7)	18.9 (4.2)	19.0 (0.6)	19.2 (1.1)	19.5 (1.6)	1.9
12. 일반·지방행정	63.3 (6.4)	69.6 (10.0)	74.2 (6.6)	77.9 (5.0)	81.3 (4.4)	6.5

3

우리시의 중기 세입·세출 여건과 전망

□ **세입 여건**

- (자체수입) 기업 및 관광 관련 수입여건 개선으로 지방소득세, 사업수입은 다소 증가될 것으로 예상되나, 기타 수입은 전년도 수준에 머물러 자주재원은 소폭 상승될 것으로 전망
 - 지방세 : 지방소득세·재산세가 증가하고, 비과세·감면 축소 등에 따라 지방세가 완만한 증가세를 보일 것으로 예상
 - * 최근 3년간 : '14년결산 266억원, '15년결산 310억원, '16년결산 363억원
 - 세외수입 : 경기변동에 영향을 적게 받아 평년과 비슷한 수준으로 전망되나, 명단공개 등 체납징수 관련 제도적 기반 강화 및 신규 관광지 수입 등 증가로 소폭 상승 전망
 - * 최근 3년간 : '14년결산 579억원, '15년결산 470억원, '16결산 537억원
- (이전재원) 국세 수입 증가 전망에 따라 연평균 1.5% 증가 예상
 - * (국세동향) '17. 1~6월(잠정) 국세수입(137.9조원)은 전년 동기(125.6조원) 대비 12.3조원 증가(9.8%↑)

< 지방이전재원 전망¹⁾ >

(단위 : 조원, %)

구 분	2017년	2018년	2019년	2020년	2021년	연평균 증가율
합계	83.6	95.6	103.3	110.7	115.7	8.5%
▪ 지방교부세 (증가율)	40.7	46 (13%)	49.7 (8%)	52.5 (5.6%)	54.9 (4.6%)	7.8%

- 지방교부세 : 매년 소폭 상승 예상되나 불확실성 상존
 - 국고보조금 : 저성장, 양극화, 저출산·고령화 등 당면한 구조적 문제해결을 위한 복지정책 확대 예상
- (지방채) 자체수입 및 이전재원 증가로 추가 발행 계획 없음

1) 2017~2021년 국가재정운용계획

□ 세출 여건

- 공공부문 일자리 창출, 저출산·고령화 극복기반 강화 및 국민기본생활 보장을 위한 지방비 부담 증가 전망
 - 사회복지 전담 공무원 신규충원, 육아휴직 대체인력 충원 등 공공부문 일자리 창출에 따른 경비 마련 필요
 - 치매국가책임제, 아동수당 신설, 기초생보 부양의무자 기준 조정, 기초연금 및 장애인 연금 확대 등에 따른 복지비 부담 증가
- 4차 산업혁명 기반 및 재난 등 대비 주민안전 인프라 구축을 위한 투자 확대 투자 지속 증가
 - 지역 주력 기업 및 중소·중견기업 지원, 신산업 등 지역성장 동력 산업 투자 수요 증가
 - 통합관제센터운영, 재난 및 안전관리, 재난복구 능력 강화 등 주민안전을 위한 투자 지속 증가
- 지역균형개발 사업 및 지역경제 활성화 관련 지출 수요 증가
 - 지역 대형 SOC사업의 마무리 및 신재생에너지 투자수요 지속 증가
 - 소상공인·중소기업, 농축수산 부문의 경쟁력 강화 지원 필요
 - 도시재생 뉴딜 사업 지방비 부담 및 추가 투자 수요 증가

□ 중기 재정전망

- **(세입 중기전망)** 계획기간 중 총세입규모는 3조672억원이며, 연평균 증가율은 1.5%로 상승 전망
 - 자체재원은 총 5,445억원으로 이 중 지방세가 36.4%, 세외수입이 63.6%를 차지하며 연평균 증가율은 2.8% 임.
 - 이전재원은 총 2조2,549억원으로 지방교부세가 65.3%, 국·도비보조금은 30.2%, 조정교부금이 2.3%를 차지하며, 연평균 증가율은 1.5% 임.

(단위:백만원,%)

구 분	중기지방재정계획						비 중	연평균 신장률
	2018년	2019년	2020년	2021년	2022년	합계		
합 계	599,885	605,157	601,490	623,276	637,434	3,067,242	100	1.5
자체재원	102,914	108,074	106,160	112,456	114,899	544,504	17.8	2.8
지방세	37,089	38,225	39,134	40,501	43,501	198,450		
세외수입	65,825	69,850	67,026	71,955	71,399	346,054		
이전재원	443,695	440,907	441,718	458,466	470,159	2,254,945	73.5	1.5
지방교부세	292,477	292,159	300,045	315,089	323,018	1,472,281		
조정교부금	10,050	10,050	10,050	10,050	10,050	50,250		
보조금	141,168	138,698	131,622	133,327	137,091	681,906		
보전수입 및 내부거래	53,276	56,176	53,612	52,354	52,375	267,793	8.7	-0.3

○ **(세출 중기전망)** 계획기간 중 정책사업비는 2조4,648억원, 80.4% 차지, 경상지출은 6,024억원으로 19.9%를 차지함.

- 문화·관광·체육 및 지역 SOC확충 등의 수요증가로 정책사업비 연평균 0.3% ↑

(단위:백만원,%)

구 분	중기지방재정계획						비중	연평균 신장률
	2018년	2019년	2020년	2021년	2022년	합계		
합 계	599,885	605,157	601,490	623,276	637,434	3,067,242	100	1.5
정책사업비	484,020	492,219	483,153	498,391	507,013	2,464,797	80.4	1.2
경 상 지 출	115,865	112,938	118,337	124,885	130,421	602,445	19.6	3
행정운영경비	85,648	88,755	93,922	100,406	105,732	474,462	15.6	5.4
재무활동	17,962	16,105	16,137	16,201	16,211	82,616	2.6	-2.5
예비비	12,255	8,078	8,278	8,278	8,478	45,367	1.4	-8.8

Ⅲ. 시정운영 방향 및 자원배분 계획

- 1. 일반현황**
- 2. 시정운영 방향**
- 3. 분야별 정책방향 및 투자계획**

III. 시정운영 방향 및 자원배분 계획

1 일반 현황

□ **인구 : 69,707명** ('17. 9월말현재)

○ 남자 35,320명(50.67%), 여자 34,387명(49.33%)

○ 인구밀도 : 58.7명 / km²

- * 2016. 12월말 현재 인구수 : 70,371명(664명 감소)

□ **면적 : 1,186.64km²**

○ 구성비율 : 농경지 6.2%, 임야 88.1%, 기타 5.7%

○ 공간구성 : 동서간 45.8km, 남북간 48.6km, 해안선 81.4km

□ **행정구조** ('17. 9월말현재)

○ 행정구역 : 12읍면동 / 266통·리 1,339개반

○ 행정조직

본 청	직속기관	사업소	읍면동	의 회
3실2국22과	2기관(4과)	5	12(2읍6면4동)	1

○ 공무원(정원) : 859명 (공무원 1인당 주민수 83명)

□ **재정규모**

○ 총예산 : 599,620백만원 ('17년 2회추경기준)

- 일반회계 555,364백만원 (92.62%) - 특별회계 44,266백만원 (7.38%)

○ 재정자립도 : 16.87% (일반회계 '17년 2회추경기준)

- 일반회계 : 555,364백만원

- 자체수입 : 93,695백만원(지방세35,937백만원+세외수입57,758백만원)

* 재정자립도 = 자체수입/일반회계 예산규모 × 100

시정비전

시민중심 ! 행복삼척

시정방침

- ① 시민참여 소통행정 ② 함께하는 복지실현
- ③ 품격높은 교육문화 ④ 도약하는 삼척건설

역점시책

- ① 신에너지 기반 성장도시. 삼척건설
=> 지속 가능한 신성장 동력산업 육성
- ② 문화가 숨쉬는 관광도시. 삼척건설
=> 관광객 1,000만시대 각종기반 조성
- ③ 일자리 만드는 경제도시. 삼척건설
=> 옛인구 회복 및 찾아오는 도시 조성
- ④ 모두가 편안한 복지도시. 삼척건설
=> 출산.노후, 교육 걱정없는 환경 조성
- ⑤ 살고싶은 균형 발전도시. 삼척건설
=> 경쟁력을 갖춘 속도감있는 도시 개발
- ⑥ 소통하는 위민 행정도시. 삼척건설
=> 채무제로 및 예산 6,000억원 시대 준비

3

분야별 정책방향 및 투자계획

□ 분야별 정책방향

분 야	정 책 방 향
일 반 공 공 행 정	- 기본적인 행정수행 업무 적극 지원 - 타 분야 지원에 필요한 공공행정 부문에 우선 배분
공 공 질 서 및 안 전	- 재해및재난예방, 재난복구능력강화, 민방위 운영 지원 - 재해위험지구 우선순위에 따른 정비 및 조기 마무리 - 통합관제센터 내실 운영 및 예방적 안전관리
교 육	- 고등학교이하 각급학교 교육환경(시설, 급식, 외국어 등) 개선 지원 - 평생학습 활성화 지원
문 화 및 관 광	- 관광자원개발 및 관광산업 진흥, 명품생태관광 시책 추진 - 각종 체육·문화 행사 유치 및 성공적 개최, 공공체육시설 확충 - 문화재, 문화유산의 보존 및 관리
환 경 보 호	- 상하수도, 수질개선 분야 지속 지원 - 자연, 해양환경 보호 지속, 오폐수 관리 및 처리 지원 - 환경기초시설 지속 확충 및 보강, 주변지역 지원
사 회 복 지	- 사회안전망 확대를 사각지대 완화, 기초생활보장 업무지원 - 저출산, 고령화사회 대비 보육·의료투자 확대, 보훈행정지원 - 각종 복지시설 균형적·효율적 설치 및 활용, 청소년육성활동 지원
보 건	- 수혜계층 확대 및 보건시설장비·인력 확충, 주민건강증진 지원
농 립 해 양 수 산	- 농산어촌 지원확대 및 경쟁력제고, 지역내 농산어촌간 균형발전 - 친환경, 6차산업 집중육성 및 지역특화품목 지원, 지역공동체 활성화 지원 - 어업구조개선 및 어업시설 개선 지원 - 산림자원증식,보호,이용,조림,사방,산불방지 등 지원
산 업 · 중 소 기 업	- 일자리창출 및 지역경제 활력화를 위한 부분 집중투자 - 신재생에너지 시설 확충 및 보급 적극지원 - 영세기업 자력기반 지원, 지역특화, 지역산업진흥사업 지원 - 산·학·연 및 시 연계를 통한 지역발전 집중투자
수 송 및 교 통	- 지역기반 도로망확충 우선 투자, 도시계획도로 확충 및 도로 관련 시설물관리 - 주차장 확충 및 교통행정, 대중교통 육성지원
국 토 및 지 역 개 발	- 지역균형개발 사업 집중투자, 소하천정비, 하천준설 및 개보수 지원 - 오지종합개발, 취약지 개선, 소도읍육성, 주민숙원사업 지원 - 도시공원 조성·관리

□ 분야별 투자계획

(단위:백만원,%)

분 야 별	연도별 투자계획						총계 비중
	2018년	2019년	2020년	2021년	2022년	합계	
계	599,885	605,157	601,490	623,276	637,434	3,067,242	100
일반 공공행정	34,290	24,251	24,189	24,914	25,011	132,655	4.3
공공질서 및 안전	7,841	7,379	7,457	9,404	9,604	41,686	1.4
교 육	8,580	7,687	9,208	8,326	9,621	43,422	1.4
문화 및 관광	65,015	61,027	43,887	75,980	106,867	352,776	11.5
환경보호	59,715	94,236	91,230	62,252	63,505	370,938	12.1
사회복지	122,086	105,524	120,384	138,912	140,529	627,436	20.5
보 건	9,218	8,231	8,261	8,286	8,109	42,104	1.4
농림 해양수산	95,566	80,270	72,749	71,257	70,199	390,041	12.7
산업· 중소기업	33,701	36,512	30,029	39,402	32,804	172,448	5.6
수송 및 교통	34,441	40,232	45,945	40,558	19,913	181,089	5.9
국토 및 지역개발	38,784	45,053	48,028	37,378	39,139	208,383	6.8
순수예비비	5,000	6,000	6,200	6,200	6,400	29,800	1
기타	85,648	88,755	93,922	100,406	105,732	474,462	15.4

IV. 「2018~2022년」 중기지방재정계획

1. 중기 세입전망
2. 중기 재정배분 전망
3. 재정계획 (회계별 / 분야별)
4. 연도별 지방채 장기전망
5. 의무지출 및 재량지출 규모
6. 지역통합재정통계
7. 통합재정수지 전망

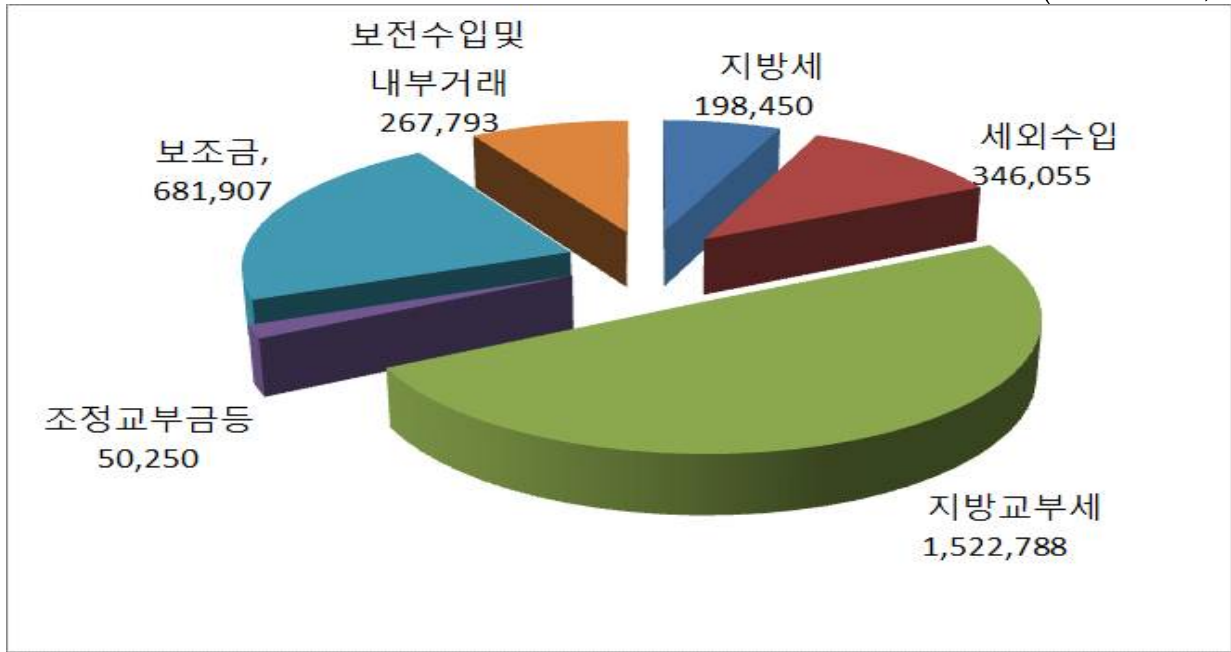
IV. 「2018~2022년」 중기지방재정계획

1 중기세입전망

1. 총 괄 (일반+특별+기금)

< 연도별 세입 증감현황 및 자원별 전망 >

(단위:백만원,%)



(단위:백만원,%)

구 분	중기지방재정계획					연평균 신장률
	2018년	2019년	2020년	2021년	2022년	
총 재 원	599,885	605,157	601,490	623,276	637,434	1.5
자재자원	102,914	108,074	106,160	112,456	544,504	2.8
지방세	37,089	38,225	39,134	40,501	198,450	4.1
세외수입	65,825	69,850	67,026	71,955	346,054	2.1
이전재원	443,695	440,907	441,718	458,466	470,159	1.5
지방교부세	292,477	292,159	300,045	315,089	323,018	2.5
조정교부금	10,050	10,050	10,050	10,050	10,050	0
보조금	141,168	138,698	131,622	133,327	137,091	-0.7
보전수입및 내부거래	53,276	56,176	53,612	52,354	52,375	-0.3

(단위 : 백만원,%)

구 분	중 기 재 정 계 획					합 계	비중	연평균 신장률	비고
	2018년	2019년	2020년	2021년	2022년				
합 계	599,885	605,157	601,490	623,276	637,434	3,067,242	100	1.5	
자체재원	102,914	108,074	106,160	112,456	114,899	544,504	17.8	2.8	
지방세수입	37,089	38,225	39,134	40,501	43,501	198,450	6.5	4.1	
세외수입	65,825	69,850	67,026	71,955	71,399	346,054	11.3	2.1	
경상적	25,941	36,254	33,435	38,368	37,817	171,815	5.6	9.9	
임시적	39,884	33,595	33,591	33,586	33,582	174,238	5.7	-4.2	
이전재원	443,695	440,907	441,718	458,466	470,159	2,254,945	73.5	1.5	
지방교부세	292,477	292,159	300,045	315,089	323,018	1,522,788	49.6	2.5	
보 통	282,348	282,061	289,950	304,996	312,927	1,472,281	48	2.6	
특 별	4,129	4,097	4,095	4,092	4,089	20,502	1	-0.2	
부동산	6,000	6,001	6,001	6,002	6,002	30,005	1	0	
조정교부금	10,050	10,050	10,050	10,050	10,050	50,250	2	0	
보조금	141,168	138,698	131,622	133,327	137,091	681,906	22.2	-0.7	
국고보조금	77,651	77,649	77,645	77,642	77,639	388,226	12.7	0	
지특보조금	20,200	18,181	18,163	18,145	18,127	92,816	3	-2.7	
기금보조금	14,431	14,431	7,728	9,728	13,728	60,046	2	-1.2	
도비보조금	28,886	28,437	28,086	27,812	27,597	140,818	4.6	-1.1	
보전수입 및 내부거래	53,276	56,176	53,612	52,354	52,375	267,793	8.7	-0.4	

2. 지방세 수입 전망

□ 세입 중 지방세가 차지하는 비중은 6.5%이며, 연평균 증가율은 4.1%, 이중 지방소득세 증가율이 다소 높음.

- (세목별) 지방소득세가 41.5%로 가장 큰 비중을 차지, 자동차세 19.5%, 재산세 18.2%, 담배소비세 15.1% 순임.
- '18년 국내 경제 성장률 전망 3% 내외(국가재정운용계획) 감안하고, 관내 대형 사업장 증가 및 지방소득세 과세체계 개편 등으로 지방세 세입 증가 전망됨.

(단위 : 백만원,%)

구 분	중 기 재 정 계 획					합 계	비중	연평균 신장률	비고
	2018년	2019년	2020년	2021년	2022년				
합 계	37,089	38,225	39,134	40,501	43,501	198,450	100	4.1	
보 통 세	36,689	37,825	38,734	40,101	43,101	196,450	99	4.1	
주민세	1,885	1,885	1,885	1,885	1,885	9,425	4.7	0	
재산세	6,682	6,989	7,196	7,404	7,811	36,082	18.2	4	
자동차세	7,142	7,484	7,683	7,984	8,435	38,728	19.5	4.2	
담배소비세	5,980	5,980	5,980	5,980	5,980	29,900	15.1	0	
지방소득세	15,000	15,487	15,989	16,848	18,990	82,315	41.5	6.1	
지난년도 수입	400	400	400	400	400	2,000	1	0	

3. 세외수입 전망

□ 세입 중 세외수입이 차지하는 비중은 11.2%이며, 연평균 증가율은 2.1%임.

- (과목별) 경상적 세외수입은 연평균 증가율은 9.9%로 사용료수입 17.2%로 가장 많이 차지하며, 이는 동굴관광, 해양레일바이크 등의 입장료 및 상하수도 사용료수입이며, 임시적 세외수입은 증가율 -4.2%로 주로 기타수입이 많음.
- '18년 이후 도계 유리나라, 피노키오나라 등 신규 관광지 개장 등으로 사용료수입 등이 반영되어 세외 수입이 2.1% 정도로 소폭 증가 예상.

(단위 : 백만원,%)

구 분	중 기 재 정 계 획					합 계	비중	연평균 신장률	비고
	2018년	2019년	2020년	2021년	2022년				
합 계	65,825	69,850	67,026	71,955	71,399	346,054	100	2.1	
경상적 세외수입	25,941	36,255	33,435	38,368	37,817	171,815	49.6	9.9	
재산임대수입	617	617	617	617	617	3,083	0.9	0	
사용료수입	12,885	23,099	20,177	25,005	24,347	105,513	30.5	17.2	
수수료수입	1,456	1,456	1,456	1,456	1,456	7,280	2.1	0	
사업수입	8,361	8,467	8,570	8,674	8,780	42,854	12.4	1.2	
징수교부금	688	688	688	688	688	3,442	1	0	
이지수입	1,933	1,927	1,927	1,927	1,928	9,643	2.8	-0.1	
임시적 세외수입	39,884	33,595	33,591	33,586	33,582	174,238	50.4	-4.2	
재산매각수입	4,583	930	930	930	930	8,304	2.4	-32.9	
부 담 금	1,387	1,387	1,387	1,387	1,387	6,937	2	0	
과징금 및 과태료등	301	269	270	270	270	1,380	0.4	-2.7	
기타 수입	33,234	30,629	30,624	30,620	30,615	155,722	45	-2	
지난년도수입	379	379	379	379	379	1,895	0.5	0	

4. 이전재원 전망

□ 세입 중 이전재원이 차지하는 비중은 74%이며, 연평균 증가율은 1.5% 예상함.

- '17년 국세입 예산(안) 중 내국세 증가율 4.0% 반영되어 지방교부세는 기간 중 소폭상승 전망됨.
- 사회복지 수요 등 국도비 보조사업 증가에 따른 중앙 정부 보조금 증가 전망.

(단위 : 백만원,%)

구 분	중 기 재 정 계 획					합 계	비중	연평균 신장률	비고
	2018년	2019년	2020년	2021년	2022년				
합 계	443,695	440,907	441,718	458,466	470,159	2,254,945	74	1.5	
지방교부세	282,348	282,061	289,950	304,996	312,927	1,472,281	48	2.5	
조정교부금	10,050	10,050	10,050	10,050	10,050	50,250	2	0	
국고보조금	77,652	77,649	77,645	77,642	77,639	388,226	13	0	
지특보조금	20,200	18,181	18,163	18,145	18,127	92,816	3	-2.7	
기금보조금	14,431	14,431	7,728	9,728	13,728	60,046	2	-1.2	
도비보조금	28,886	28,437	28,086	27,812	27,597	140,818	5	-1.1	

5. 보전수입 및 내부거래 전망

(단위 : 백만원,%)

구 분	중 기 재 정 계 획					합 계	비중	연평균 신장률	비고
	2018년	2019년	2020년	2021년	2022년				
합 계	70,276	73,176	70,612	69,354	69,375	352,793	100	-0.3	
잉여금	35,909	38,972	36,318	34,995	35,006	181,199	67.7	-0.6	
이월금	2,226	2,226	2,226	2,226	2,226	11,131	4.2	0	
융자금 원금수입	58	58	58	58	58	292	0.1	0	
예치금회수	6,112	5,949	6,040	6,105	6,115	30,320	11.3	0	
전입금	8,970	8,970	8,970	8,970	8,970	44,851	16.7	0	

2 중기 재정배분 전망

1. 회계별 자원 배분 계획

(단위 : 백만원,%)

구 분	중 기 재 정 계 획					합 계	비중	연평균 신장률	
	2018	2019	2020	2021	2022				
합 계	599,885	605,157	601,490	623,276	637,434	3,067,242	100	1.5	
일 반 회 계	553,971	546,969	555,540	571,804	582,648	2,810,932	91.6	1.3	
특 별 회 계	39,356	51,794	39,465	44,922	48,226	223,763	7.3	5.2	
공 기 업	소 계	18,300	28,465	25,492	28,922	28,215	129,395	4.2	11.4
	상 수 도	18,300	28,465	25,492	28,922	28,215	129,395	4.2	11.4
기 타	소 계	21,056	23,329	13,973	16,000	20,011	94,369	3.1	-1.3
	하수도사업	5,005	5,021	5,037	5,053	5,064	25,180	0.8	0.3
	주택사업	85	85	85	85	85	425	0	0
	발전소주변지역	8,700	10,536	1,406	3,406	7,406	31,454	1	-3.9
특 별 회 계	천연가스	600	600	600	600	600	3,000	0.1	0
	의료급여기금	1,710	1,746	1,803	1,813	1,813	8,886	0.3	1.5
	자활기금운영	1,400	2,630	2,630	2,630	2,630	11,919	0.4	17.1
	농공지구조성업	1,121	1,121	821	822	822	4,707	0.2	-7.5
	주차장	472	290	291	291	291	1,634	0.1	-11.4
	임대아파트관리 운영	1,964	1,300	1,300	1,300	1,300	7,164	0.2	-9.8
	소 계	6,558	6,394	6,485	6,550	6,560	32,547	1.1	0
	저소득주민자녀 장학기금	662	662	662	662	662	3,310	0.1	0
	노인복지기금	602	610	617	617	617	3,064	0.1	0.6
	장애인복지기금	595	606	618	618	618	3,055	0.1	0.9
금	재난관리기금	2,000	2,050	2,100	2,150	2,150	10,450	0.3	1.8
	식품진흥기금	155	165	175	185	195	875	0	5.9
	양성평등기금	1,329	1,336	1,343	1,343	1,343	6,693	0.2	0.2
	옥외광고장비 기금	14	14	14	15	15	72	0	1.1
	농어업소득기금	1,200	951	956	961	961	5,028	0.2	-5.4

2. 분야·부문별 자원 배분 계획

(단위 : 백만원,%)

구 분	중 기 재 정 계 획					합 계	비중	연평균 신장률
	2018	2019	2020	2021	2022			
합 계	599,885	605,157	601,490	623,276	637,434	3,067,242	100	1.5
일반공공행정	34,290	24,251	24,189	24,914	25,011	132,655	4.3	-7.6
입법및선거관리	1,981	945	945	945	945	5,761	0.2	-16.9
지방행·재정지원	2,485	2,393	2,402	2,420	2,427	12,127	0.4	-0.6
재정·금융	0	0	0	0	0	2	0	0
일반행정	29,823	20,913	20,842	21,549	21,638	114,765	3.7	-7.7
공공질서 및 안전	7,841	7,379	7,457	9,404	9,604	41,686	1.4	5.2
재난방재·민방위	7,841	7,379	7,457	9,404	9,604	41,686	1.4	5.2
교육	8,580	7,687	9,208	8,326	9,621	43,422	1.4	2.9
유아및초중등교육	7,089	6,186	7,707	6,825	8,125	35,932	1.2	3.5
고등교육	1,491	1,501	1,501	1,501	1,497	7,491	0.2	0.1
평생직업교육	65,015	61,027	43,887	75,980	106,867	352,776	11.5	13.2
문화 및 관광	9,077	10,722	5,420	5,476	8,472	39,169	1.3	-1.7
문화예술	39,638	31,703	28,244	55,512	73,538	228,634	7.5	16.7
관광	14,219	17,731	9,271	14,271	24,191	79,681	2.6	14.2
체육	1,961	751	832	601	546	4,693	0.2	-27.4
문화재	120	120	120	120	120	600	0	0
환경보호	59,715	94,236	91,230	62,252	63,505	370,938	12.1	1.6
상하수도수질	48,344	81,695	79,229	53,982	55,325	318,575	10.4	3.4
폐기물	4,045	5,425	4,725	4,683	4,683	23,559	0.8	3.7
해양	4,065	2,045	1,795	1,775	1,745	11,424	0.4	-19.1
환경보호일반	3,260	5,072	5,481	1,813	1,753	17,380	0.6	-14.4

(단위 : 백만원,%)

구 분	중 기 재 정 계 획					합 계	비중	연평균 신장률
	2018	2019	2020	2021	2022			
사회복지	122,086	105,524	120,384	138,912	140,529	627,436	20.5	3.6
기초생활보장	20,518	20,836	20,949	21,329	21,329	104,962	3.4	1
취약계층지원	11,750	8,645	8,790	14,929	16,479	60,593	2	8.8
보육가족맞여성	24,413	20,643	20,620	32,749	32,651	131,077	4.3	7.5
노인·청소년	54,856	47,413	61,761	61,585	61,695	287,310	9.4	3
노동	4,909	3,625	3,896	3,946	4,003	20,379	0.7	-5
보훈	1,428	1,428	1,428	1,428	1,428	7,140	0.2	0
사회복지일반	4,211	2,935	2,940	2,945	2,945	15,976	0.5	-8.6
보건	9,218	8,231	8,261	8,286	8,109	42,104	1.4	-3.2
보건의료	8,378	7,701	7,721	7,736	7,549	39,085	1.3	-2.6
식품의약품안전	840	530	540	550	560	3,019	0.1	-9.6
농림해양수산	95,566	80,270	72,749	71,257	70,199	390,041	12.7	-7.4
농업·농촌	57,595	49,412	47,903	46,918	44,394	246,222	8	-6.3
임업·산촌	21,098	17,242	15,550	15,581	15,874	85,345	2.8	-6.9
해양수산·어촌	16,872	13,616	9,296	8,759	9,931	58,474	1.9	-12.4
산업·중소기업	33,701	36,512	30,029	39,402	32,804	172,448	5.6	-0.7
산업기술지원	904	897	904	921	928	4,554	0.1	0.7
산업진흥·고도화	18,464	21,228	20,868	26,276	14,888	101,724	3.3	-5.2
에너지·자원개발	14,333	14,387	8,257	12,205	16,988	66,170	2.2	4.3
수송·교통	34,441	40,232	45,945	40,558	19,913	181,089	5.9	-12.8
도로	25,548	33,842	39,542	34,142	13,442	146,514	4.8	-14.8
대중교통·물류·기타	8,893	6,390	6,404	6,417	6,472	34,575	1.1	-7.6
국토·지역개발	38,784	45,053	48,028	37,378	39,139	208,383	6.8	0.2
수자원	9,169	11,769	9,769	7,900	7,000	45,607	1.5	-6.5
지역·도시	28,495	32,163	37,438	28,656	31,317	158,070	5.2	2.4
산업·단지	1,121	1,121	821	822	822	4,707	0.2	-7.5
순수예비비	5,000	6,000	6,200	6,200	6,400	29,800	1	6.4
순수예비비	5,000	6,000	6,200	6,200	6,400	29,800	1	6.4
기타	85,648	88,755	93,922	100,406	105,732	474,462	15.5	5.4
기타	85,648	88,755	93,922	100,406	105,732	474,462	15.5	5.4

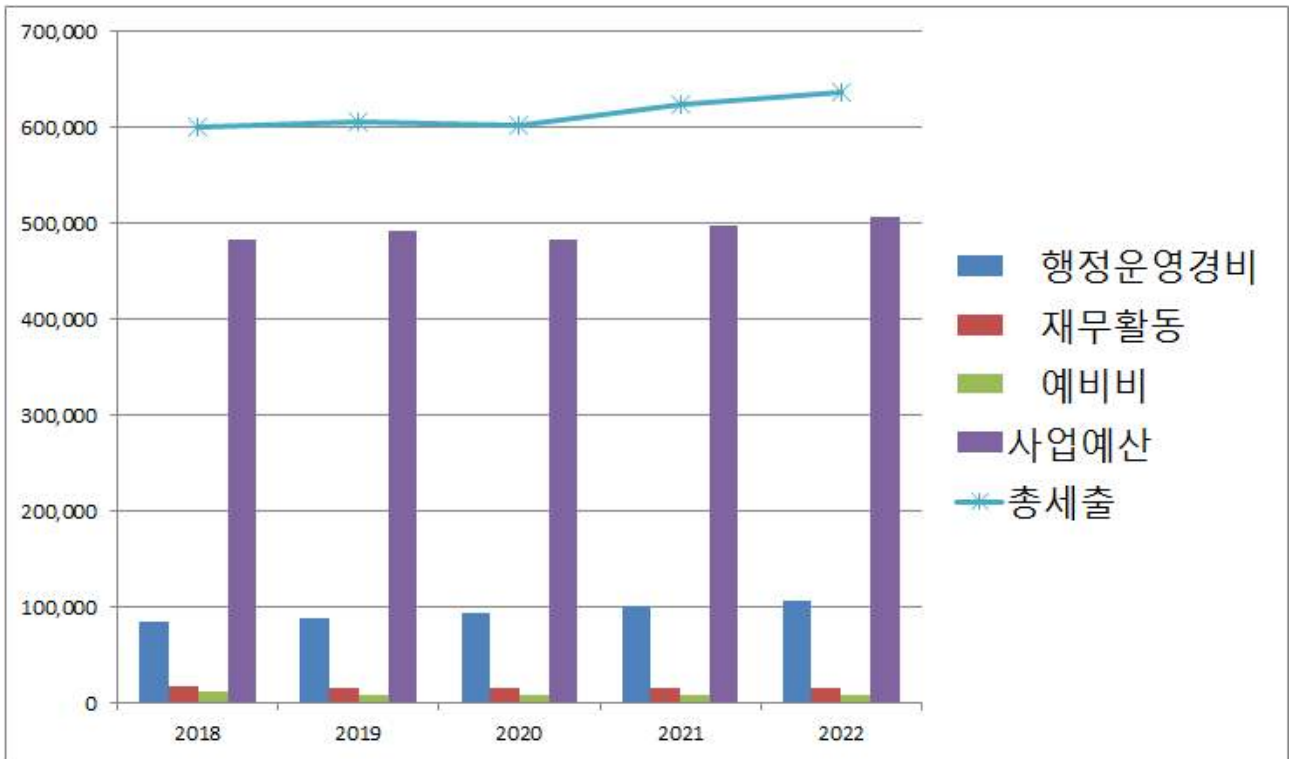
3

재정계획 [일반+특별+기금]

1. 총괄

< 연도별 세출 증감현황 및 투자가용재원 전망 >

(단위:백만원,%)



(단위:백만원,%)

구분	중기재정계획					연평균 신장률
	2018년	2019년	2020년	2021년	2022년	
총재원(A)	599,885	605,157	601,490	623,276	637,434	1.5
경상지출(B)	115,865	112,938	118,337	124,885	130,421	3
행정운영경비	85,648	88,755	93,922	100,406	105,732	5.4
재무활동	17,962	16,105	16,137	16,201	16,211	-2.5
예비비	12,255	8,078	8,278	8,278	8,478	-8.8
사업예산(A-B)	484,020	492,219	483,153	498,391	507,013	1.2

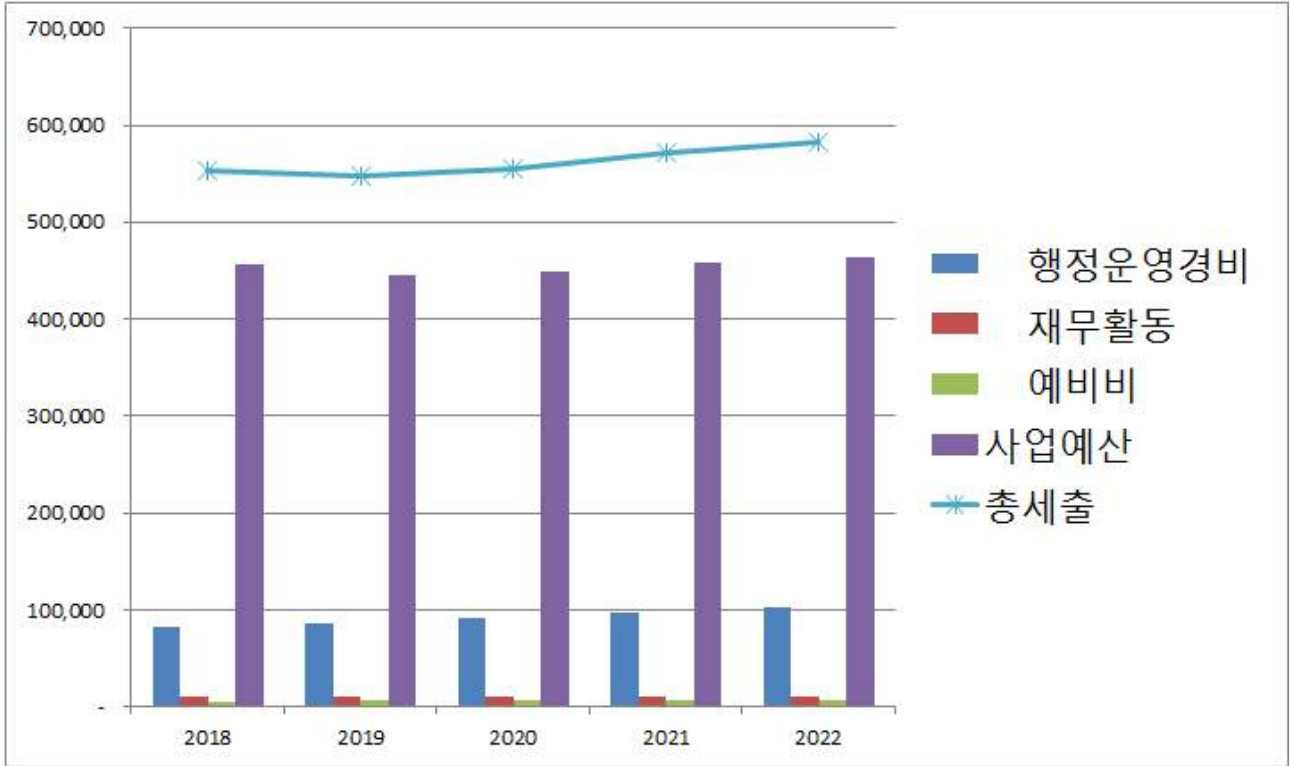
(단위 : 백만원,%)

구 분	중 기 재 정 계 획					합 계	비중	연평균 신장률	비고
	2018	2019	2020	2021	2022				
①세입	599,885	605,157	601,490	623,276	637,434	3,067,242	100	1.5	
지방세수입	37,089	38,225	39,134	40,501	43,501	198,450	6	4.1	
세외수입	65,825	69,850	67,026	71,955	71,399	346,054	11	2.1	
경상적세외수입	25,941	36,255	33,435	38,368	37,817	171,815	6	9.9	
임시적세외수입	39,884	33,595	33,591	33,586	33,582	174,238	6	-4.2	
이전재원	443,695	440,907	441,718	458,466	470,159	2,254,945	74	1.5	
보통교부세	282,348	282,061	289,950	304,996	312,927	1,472,281	48	2.6	
특별교부세	4,129	4,097	4,095	4,092	4,089	20,502	1	-0.2	
부동산교부세	6,000	6,001	6,001	6,002	6,002	30,005	1	0	
조정교부금등	10,050	10,050	10,050	10,050	10,050	50,250	2	0	
국고보조금	77,652	77,649	77,645	77,642	77,639	388,226	13	0	
지특보조금	20,200	18,181	18,163	18,145	18,127	92,816	3	-2.7	
기금	14,431	14,431	7,728	9,728	13,728	60,046	2	-1.2	
도비보조금	28,886	28,437	28,086	27,812	27,597	140,818	5	-1.1	
보전수입등및내부거래	53,276	56,176	53,612	52,354	52,375	267,793	9	-0.4	
②경상지출	115,865	112,938	118,337	124,885	130,421	602,445	100	3	
행정운영경비	85,648	88,755	93,922	100,406	105,732	474,462	79	5.4	
인력운영비	81,282	84,342	89,449	95,899	101,561	452,534	75	5.7	
기본경비	4,366	4,413	4,472	4,507	4,170	21,928	4	-1.1	
재무활동	17,962	16,105	16,137	16,201	16,211	82,616	14	-2.5	
내부거래지출	10,070	9,070	9,070	9,071	9,071	46,351	8	-2.6	
보전지출	7,892	7,035	7,067	7,130	7,140	36,265	6	-2.5	
예비비	12,255	8,078	8,278	8,278	8,478	45,367	8	-8.8	
③투자비용재원(①-②)	484,020	492,219	483,153	498,391	507,013	2,464,797	0	1.2	
④사업수요	484,020	492,219	483,153	498,391	507,013	2,464,797	0	1.2	
⑤부족재원(④-③)	0	0	0	0	0	0	0	0	
지방채	0	0	0	0	0	0	0	0	
(민자)	224	219	69	69	67	648	0	-26	
(기타)	846	867	590	555	386	3,244	0	-17.8	
재정규모(①+⑤)	599,885	605,157	601,490	623,276	637,434	3,067,242	0	1.5	

2. 일반 회계

< 연도별 세출 증감현황 및 투자가용재원 전망 >

(단위:백만원,%)



(단위:백만원,%)

구 분	중 기 재 정 계 획					연평균 신장률
	2018년	2019년	2020년	2021년	2022년	
총 재 원 (A)	553,971	546,969	555,540	571,804	582,648	1.3
경 상 지 출 (B)	97,609	101,651	106,883	113,341	118,891	5.1
행정운영경비	82,642	85,691	90,780	97,239	102,590	5.6
재 무 활 동	9,964	9,958	9,901	9,898	9,898	-0.2
예 비 비	5,003	6,003	6,203	6,203	6,403	6.4
사업예산(A-B)	456,362	445,317	448,657	458,463	463,756	0.4

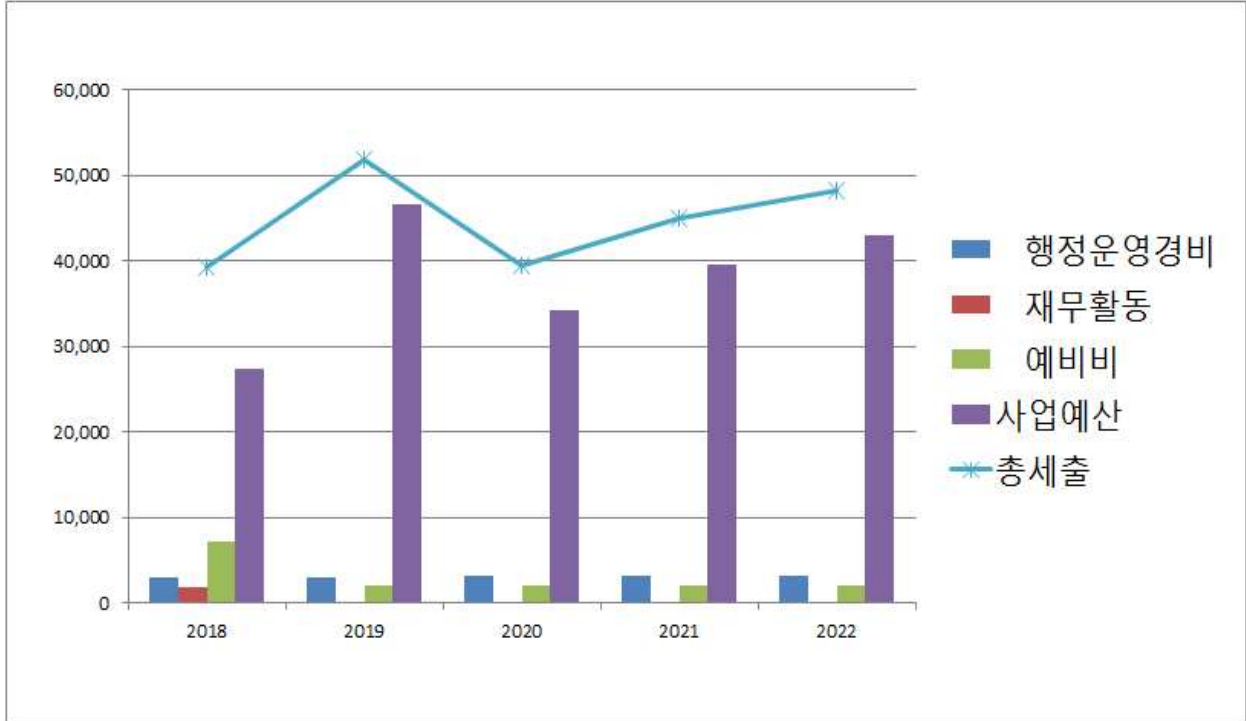
(단위 : 백만원,%)

구 분	중 기 재 정 계 획					합 계	비중	연평균 신장률	비고
	2018	2019	2020	2021	2022				
①세입	553,971	546,969	555,540	571,804	582,648	2,810,932	100	1.3	
지방세수입	37,089	38,225	39,134	40,501	43,501	198,450	7	4.1	
세외수입	52,341	46,993	47,142	47,292	47,444	241,212	9	-2.4	
경상적세외수입	14,823	14,979	15,133	15,287	15,444	75,666	3	1	
임시적세외수입	37,519	32,014	32,009	32,005	32,000	165,546	6	-3.9	
이전재원	431,976	429,187	436,699	451,447	459,139	2,208,447	79	1.5	
보통교부세	282,348	282,061	289,950	304,996	312,927	1,472,281	52	2.6	
특별교부세	4,129	4,097	4,095	4,092	4,089	20,502	1	-0.2	
부동산교부세	6,000	6,001	6,001	6,002	6,002	30,005	1	0	
조정교부금등	10,050	10,050	10,050	10,050	10,050	50,250	2	0	
국고보조금	77,455	77,451	77,448	77,445	77,441	387,240	14	0	
지특보조금	17,100	15,081	15,063	15,045	15,027	77,316	3	-3.2	
기금	6,432	6,432	6,432	6,432	6,432	32,162	1	0	
도비보조금	28,462	28,013	27,661	27,386	27,170	138,691	5	-1.2	
보전수입등맞내부거래	32,564	32,564	32,564	32,564	32,564	162,822	6	0	
②경상지출	97,609	101,651	106,883	113,341	118,891	538,375	100	5.1	
행정운영경비	82,642	85,691	90,780	97,239	102,590	458,942	85	5.6	
인력운영비	78,812	81,824	86,864	93,298	98,985	439,782	82	5.9	
기본경비	3,830	3,867	3,915	3,942	3,605	19,160	4	-1.5	
재무활동	9,964	9,958	9,901	9,898	9,898	49,619	9	-0.2	
내부거래지출	9,058	9,058	9,058	9,059	9,059	45,291	8	0	
보전지출	906	900	843	840	840	4,327	1	-1.9	
예비비	5,003	6,003	6,203	6,203	6,403	29,815	6	6.4	
③투자가용재원(①-②)	456,362	445,317	448,657	458,463	463,756	2,272,556	0	0.4	
④사업수요	456,362	445,317	448,657	458,463	463,756	2,272,556	0	0.4	
⑤부족재원(④-③)	0	0	0	0	0	0	0	0	
지방채	0	0	0	0	0	0	0	0	
(민자)	224	219	69	69	67	648	0	-26	
(기타)	831	852	575	555	386	3,199	0	-17.4	
재정규모(①+⑤)	553,971	546,969	555,540	571,804	582,648	2,810,932	0	1.3	

3. 특별회계 [공기업+기타특별]

< 연도별 세출 증감현황 및 투자가용재원 전망 >

(단위 : 백만원,%)



(단위:백만원,%)

구 분	중 기 재 정 계 획					연평균 신장률
	2018년	2019년	2020년	2021년	2022년	
총 재 원 (A)	39,356	51,794	39,465	44,922	48,226	5.2
경 상 지 출 (B)	12,017	5,211	5,288	5,314	5,289	-18.6
행정운영경비	3,006	3,064	3,142	3,167	3,142	1.1
재 무 활 동	1,760	72	71	72	72	-55
예 비 비	7,252	2,075	2,075	2,075	2,075	-26.9
사업예산(A-B)	27,339	46,583	34,177	39,608	42,937	11.9

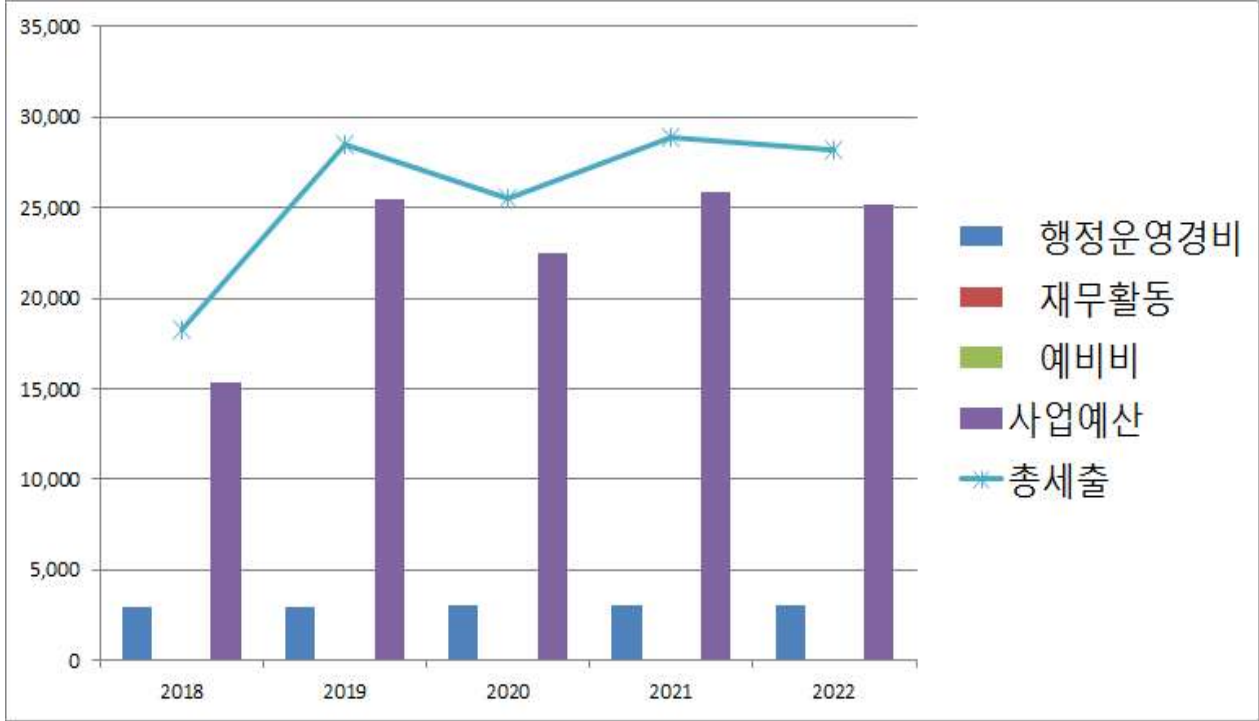
(단위:백만원,%)

구 분	중 기 재 정 계 획					합 계	비중	연평균 신장률	비고
	2018	2019	2020	2021	2022				
①세입	39,356	51,794	39,465	44,922	48,226	223,763	100	5.2	
지방세수입	0	0	0	0	0	0	0	0	
세외수입	13,379	22,752	19,779	24,558	23,850	104,319	47	15.6	
경상적세외수입	11,018	21,176	18,203	22,982	22,274	95,652	43	19.2	
임시적세외수입	2,360	1,576	1,577	1,577	1,577	8,667	4	-9.6	
이전재원	11,719	11,720	5,019	7,019	11,020	46,498	21	-1.5	
보통교부세	0	0	0	0	0	0	0	0	
특별교부세	0	0	0	0	0	0	0	0	
부동산교부세	0	0	0	0	0	0	0	0	
조정교부금등	0	0	0	0	0	0	0	0	
국고보조금	197	197	197	197	197	986	0	0	
지특보조금	3,100	3,100	3,100	3,100	3,100	15,500	7	0	
기금	7,998	7,998	1,296	3,296	7,296	27,885	12	-2.3	
도비보조금	424	425	425	426	427	2,127	1	0.2	
보전수입등및내부거래	14,258	17,322	14,667	13,344	13,355	72,947	33	-1.6	
②경상지출	12,017	5,211	5,288	5,314	5,289	33,119	100	-18.6	
행정운영경비	3,006	3,064	3,142	3,167	3,142	15,520	47	1.1	
인력운영비	2,470	2,518	2,585	2,602	2,577	12,752	39	1.1	
기본경비	536	546	557	565	565	2,769	8	1.3	
재무활동	1,760	72	71	72	72	2,047	6	-55	
내부거래지출	1,012	12	12	12	12	1,060	3	-67	
보전지출	748	60	59	60	60	987	3	-46.8	
예비비	7,252	2,075	2,075	2,075	2,075	15,552	47	-26.9	
③투자가용재원(①-②)	27,339	46,583	34,177	39,608	42,937	190,644	0	11.9	
④사업수요	27,339	46,583	34,177	39,608	42,937	190,644	0	11.9	
⑤부족재원(④-③)	0	0	0	0	0	0	0	0	
지방채	0	0	0	0	0	0	0	0	
(민자)	0	0	0	0	0	0	0	0	
(기타)	0	0	0	0	0	0	0	0	
재정규모(①+⑤)	39,356	51,794	39,465	44,922	48,226	223,763	0	5.2	

4. 공기업특별회계

< 연도별 세출 증감현황 및 투자가용재원 전망 >

(단위 : 백만원, %)



(단위:백만원,%)

구 분	중 기 재 정 계 획					연평균 신장률
	2018년	2019년	2020년	2021년	2022년	
총 재 원 (A)	18,300	28,465	25,492	28,922	28,215	11.4
경 상 지 출 (B)	2,920	2,979	3,055	3,080	3,055	1.1
행정운영경비	2,919	2,978	3,055	3,080	3,055	1.1
재 무 활 동	1	1	0	0	0	-100
예 비 비	0	0	0	0	0	0
사업예산(A-B)	15,380	25,486	22,437	25,842	25,160	13.1

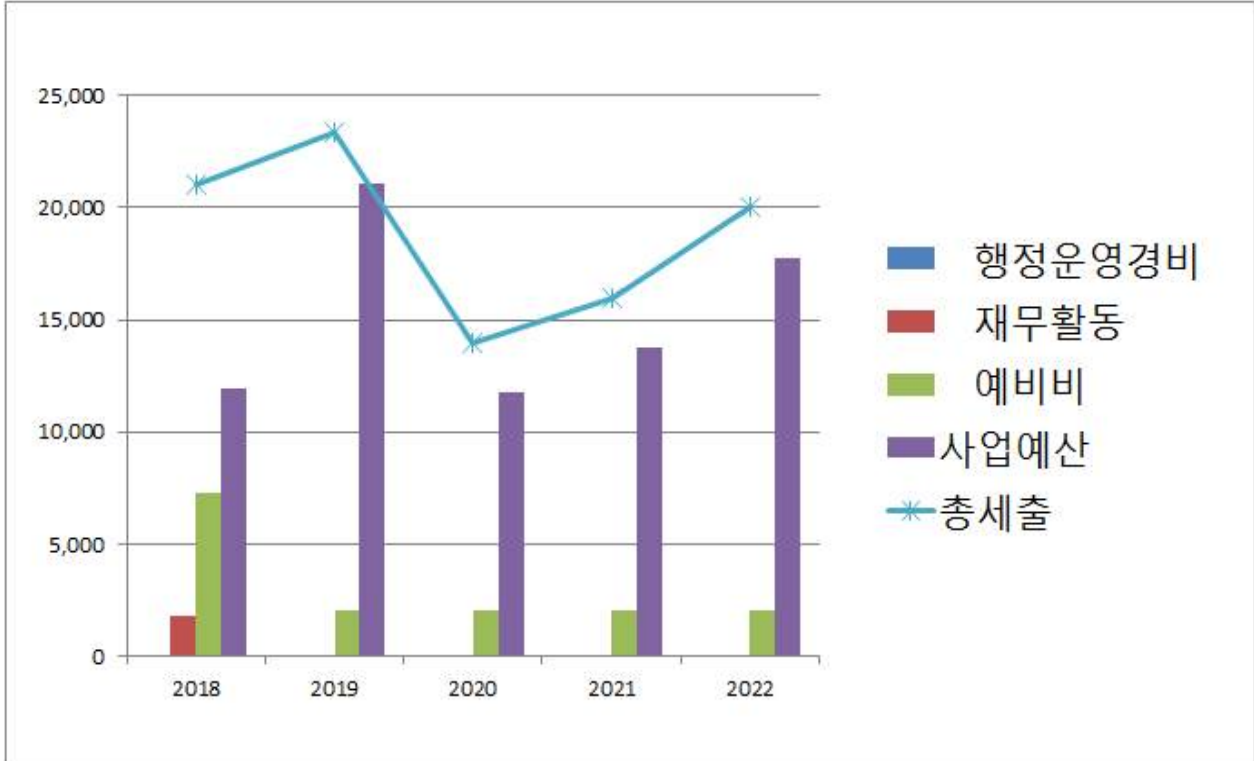
(단위 : 백만원,%)

구 분	중 기 재 정 계 획					합 계	비 중	연평균 신장률	비고
	2018	2019	2020	2021	2022				
①세입	18,300	28,465	25,492	28,922	28,215	129,395	100	11.4	
지방세수입	0	0	0	0	0	0	0	0	
세외수입	10,290	20,453	17,480	22,259	21,551	92,034	71	20.3	
경상적세외수입	10,181	20,344	17,371	22,150	21,442	91,489	71	20.5	
임시적세외수입	109	109	109	109	109	545	0	0	
이전재원	3,499	3,499	3,500	3,501	3,502	17,501	14	0	
보통교부세	0	0	0	0	0	0	0	0	
특별교부세	0	0	0	0	0	0	0	0	
부동산교부세	0	0	0	0	0	0	0	0	
조정교부금등	0	0	0	0	0	0	0	0	
국고보조금	0	0	0	0	0	0	0	0	
지특보조금	3,100	3,100	3,100	3,100	3,100	15,500	12	0	
기금	0	0	0	0	0	0	0	0	
도비보조금	399	399	400	401	402	2,001	2	0.2	
보전수입등맞내부거래	4,512	4,512	4,512	3,162	3,162	19,860	15	-8.5	
②경상지출	2,920	2,979	3,055	3,080	3,055	15,089	100	1.1	
행정운영경비	2,919	2,978	3,055	3,080	3,055	15,087	100	1.1	
인력운영비	2,389	2,437	2,503	2,520	2,495	12,344	82	1.1	
기본경비	531	541	552	560	560	2,744	18	1.4	
재무활동	1	1	0	0	0	2	0	-100	
내부거래지출	0	0	0	0	0	0	0	0	
보전지출	1	1	0	0	0	2	0	-100	
예비비	0	0	0	0	0	0	0	0	
③투자가용재원(①-②)	15,380	25,486	22,437	25,842	25,160	114,305	0	13.1	
④사업수요	15,380	25,486	22,437	25,842	25,160	114,305	0	13.1	
⑤부족재원(④-③)	0	0	0	0	0	0	0	0	
지방채	0	0	0	0	0	0	0	0	
(민자)	0	0	0	0	0	0	0	0	
(기타)	0	0	0	0	0	0	0	0	
재정규모(①+⑤)	18,300	28,465	25,492	28,922	28,215	129,395	0	11.4	

5. 기타특별회계 [총괄]

< 연도별 세출 증감현황 및 투자가용재원 전망 >

(단위 : 백만원, %)



(단위:백만원,%)

구 분	중 기 재 정 계 획					연평균 신장률
	2018년	2019년	2020년	2021년	2022년	
총 재 원 (A)	21,056	23,329	13,973	16,000	20,011	-1.3
경 상 지 출 (B)	9,097	2,233	2,233	2,234	2,234	-29.6
행정운영경비	87	87	87	87	87	0.0
재 무 활 동	1,759	71	71	72	72	-55.0
예 비 비	7,252	2,075	2,075	2,075	2,075	-26.9
사업예산(A-B)	11,959	21,097	11,740	13,766	17,777	10.4

(단위 : 백만원,%)

구 분	중 기 재 정 계 획					합 계	비 중	연평균 신장률	비고
	2018	2019	2020	2021	2022				
①세입	21,056	23,329	13,973	16,000	20,011	94,369	100	-1.3	
지방세수입	0	0	0	0	0	0	0	0	
세외수입	3,089	2,299	2,299	2,299	2,299	12,285	13	-7.1	
경상적세외수입	838	831	831	831	831	4,164	4	-0.2	
임시적세외수입	2,251	1,467	1,468	1,468	1,468	8,122	9	-10.1	
이전재원	8,221	8,221	1,518	3,518	7,518	28,997	31	-2.2	
보통교부세	0	0	0	0	0	0	0	0	
특별교부세	0	0	0	0	0	0	0	0	
부동산교부세	0	0	0	0	0	0	0	0	
조정교부금등	0	0	0	0	0	0	0	0	
국고보조금	197	197	197	197	197	986	1	0	
지특보조금	0	0	0	0	0	0	0	0	
기금	7,998	7,998	1,296	3,296	7,296	27,885	30	-2.3	
도비보조금	25	25	25	25	25	126	0	0	
보전수입등맞내부거래	9,746	12,810	10,155	10,182	10,193	53,087	56	1.1	
②경상지출	9,097	2,233	2,233	2,234	2,234	18,029	100	-29.6	
행정운영경비	87	87	87	87	87	433	2	0	
인력운영비	82	82	82	82	82	408	2	0	
기본경비	5	5	5	5	5	25	0	0	
재무활동	1,759	71	71	72	72	2,045	11	-55	
내부거래지출	1,012	12	12	12	12	1,060	6	-67	
보전지출	747	59	59	60	60	985	5	-46.8	
예비비	7,252	2,075	2,075	2,075	2,075	15,552	86	-26.9	
③투자비용재원(①-②)	11,959	21,097	11,740	13,766	17,777	76,339	0	10.4	
④사업수요	11,959	21,097	11,740	13,766	17,777	76,339	0	10.4	
⑤부족재원(④-③)	0	0	0	0	0	0	0	0	
지방채	0	0	0	0	0	0	0	0	
(민자)	0	0	0	0	0	0	0	0	
(기타)	0	0	0	0	0	0	0	0	
재정규모(①+⑤)	21,056	23,329	13,973	16,000	20,011	94,369	0	-1.3	

5-1. 하수도 특별회계

(단위 : 백만원,%)

구 분	중 기 재 정 계 획					합 계	비중	연평균 신장률	비고
	2018	2019	2020	2021	2022				
①세입	5,005	5,021	5,037	5,053	5,064	25,180	100	0.3	
지방세수입	0	0	0	0	0	0	0	0	
세외수입	836	836	836	836	836	4,178	17	0	
경상적세외수입	526	526	526	526	526	2,628	10	0	
임시적세외수입	310	310	310	310	310	1,550	6	0	
이전재원	0	0	0	0	0	0	0	0	
보통교부세	0	0	0	0	0	0	0	0	
특별교부세	0	0	0	0	0	0	0	0	
부동산교부세	0	0	0	0	0	0	0	0	
조정교부금등	0	0	0	0	0	0	0	0	
국고보조금	0	0	0	0	0	0	0	0	
지특보조금	0	0	0	0	0	0	0	0	
기금	0	0	0	0	0	0	0	0	
도비보조금등	0	0	0	0	0	0	0	0	
보전수입등및내부거래	4,169	4,185	4,201	4,217	4,228	21,002	83	0.4	
②경상지출	17	17	17	17	17	85	100	0	
행정운영경비	5	5	5	5	5	25	29	0	
인력운영비	0	0	0	0	0	0	0	0	
기본경비	5	5	5	5	5	25	29	0	
재무활동	12	12	12	12	12	60	71	0	
내부거래지출	12	12	12	12	12	60	71	0	
보전지출	0	0	0	0	0	0	0	0	
예비비	0	0	0	0	0	0	0	0	
③투자가용재원(①-②)	4,988	5,004	5,020	5,036	5,047	25,095	0	0.3	
④사업수요	4,988	5,004	5,020	5,036	5,047	25,095	0	0.3	
⑤부족재원(④-③)	0	0	0	0	0	0	0	0	
지방채	0	0	0	0	0	0	0	0	
(민자)	0	0	0	0	0	0	0	0	
(기타)	0	0	0	0	0	0	0	0	
재정규모(①+⑤)	5,005	5,021	5,037	5,053	5,064	25,180	0	0.3	

5-2. 주택 특별회계

(단위 : 백만원,%)

구 분	중 기 재 정 계 획					합 계	비중	연평균 신장률	비고
	2018	2019	2020	2021	2022				
①세입	85	85	85	85	85	425	100	0	
지방세수입	0	0	0	0	0	0	0	0	
세외수입	10	10	10	10	10	50	12	0	
경상적세외수입	1	1	1	1	1	3	1	0	
임시적세외수입	10	10	10	10	10	48	11	0	
이전재원	0	0	0	0	0	0	0	0	
보통교부세	0	0	0	0	0	0	0	0	
특별교부세	0	0	0	0	0	0	0	0	
부동산교부세	0	0	0	0	0	0	0	0	
조정교부금등	0	0	0	0	0	0	0	0	
국고보조금	0	0	0	0	0	0	0	0	
지특보조금	0	0	0	0	0	0	0	0	
기금	0	0	0	0	0	0	0	0	
도비보조금등	0	0	0	0	0	0	0	0	
보전수입등및내부거래	75	75	75	75	75	375	88	0	
②경상지출	35	35	35	35	35	175	100	0	
행정운영경비	0	0	0	0	0	0	0	0	
인력운영비	0	0	0	0	0	0	0	0	
기본경비	0	0	0	0	0	0	0	0	
재무활동	0	0	0	0	0	0	0	0	
내부거래지출	0	0	0	0	0	0	0	0	
보전지출	0	0	0	0	0	0	0	0	
예비비	35	35	35	35	35	175	100	0	
③투자가용재원(①-②)	50	50	50	50	50	250	0	0	
④사업수요	50	50	50	50	50	250	0	0	
⑤부족재원(④-③)	0	0	0	0	0	0	0	0	
지방채	0	0	0	0	0	0	0	0	
(민자)	0	0	0	0	0	0	0	0	
(기타)	0	0	0	0	0	0	0	0	
재정규모(①+⑤)	85	85	85	85	85	425	0	0	

5-3. 발전소주변지역지원사업 특별회계

(단위 : 백만원,%)

구 분	중 기 재 정 계 획					합 계	비중	연평균 신장률	비고
	2018	2019	2020	2021	2022				
①세입	8,700	10,536	1,406	3,406	7,406	31,454	100	-3.9	
지방세수입	0	0	0	0	0	0	0	0	
세외수입	110	110	110	110	110	550	2	0	
경상적세외수입	110	110	110	110	110	550	2	0	
임시적세외수입	0	0	0	0	0	0	0	0	
이전재원	7,998	7,998	1,296	3,296	7,296	27,885	89	-2.3	
보통교부세	0	0	0	0	0	0	0	0	
특별교부세	0	0	0	0	0	0	0	0	
부동산교부세	0	0	0	0	0	0	0	0	
조정교부금등	0	0	0	0	0	0	0	0	
국고보조금	0	0	0	0	0	0	0	0	
지특보조금	0	0	0	0	0	0	0	0	
기금	7,998	7,998	1,296	3,296	7,296	27,885	89	-2.3	
도비보조금등	0	0	0	0	0	0	0	0	
보전수입등및내부거래	591	2,428	0	0	0	3,019	10	-100	
②경상지출	6,210	10	10	10	10	6,250	100	-80	
행정운영경비	0	0	0	0	0	0	0	0	
인력운영비	0	0	0	0	0	0	0	0	
기본경비	0	0	0	0	0	0	0	0	
재무활동	1,010	10	10	10	10	1,050	17	-68.5	
내부거래지출	1,000	0	0	0	0	1,000	16	-100	
보전지출	10	10	10	10	10	50	1	0	
예비비	5,200	0	0	0	0	5,200	83	-100	
③투자가용재원(①-②)	2,490	10,526	1,396	3,396	7,396	25,204	0	31.3	
④사업수요	2,490	10,526	1,396	3,396	7,396	25,204	0	31.3	
⑤부족재원(④-③)	0	0	0	0	0	0	0	0	
지방채	0	0	0	0	0	0	0	0	
(민자)	0	0	0	0	0	0	0	0	
(기타)	0	0	0	0	0	0	0	0	
재정규모(①+⑤)	8,700	10,536	1,406	3,406	7,406	31,454	0	-3.9	

5-4. 천연가스생산기지 특별회계

(단위 : 백만원,%)

구 분	중 기 재 정 계 획					합 계	비중	연평균 신장률	비고
	2018	2019	2020	2021	2022				
①세입	600	600	600	600	600	3,000	100	0	
지방세수입	0	0	0	0	0	0	0	0	
세외수입	600	0	0	0	0	600	20	-100	
경상적세외수입	0	0	0	0	0	0	0	0	
임시적세외수입	600	0	0	0	0	600	20	-100	
이전재원	0	0	0	0	0	0	0	0	
보통교부세	0	0	0	0	0	0	0	0	
특별교부세	0	0	0	0	0	0	0	0	
부동산교부세	0	0	0	0	0	0	0	0	
조정교부금등	0	0	0	0	0	0	0	0	
국고보조금	0	0	0	0	0	0	0	0	
지특보조금	0	0	0	0	0	0	0	0	
기금	0	0	0	0	0	0	0	0	
도비보조금등	0	0	0	0	0	0	0	0	
보전수입등및내부거래	0	600	600	600	600	2,400	80	0	
②경상지출	0	0	0	0	0	0	0	0	
행정운영경비	0	0	0	0	0	0	0	0	
인력운영비	0	0	0	0	0	0	0	0	
기본경비	0	0	0	0	0	0	0	0	
재무활동	0	0	0	0	0	0	0	0	
내부거래지출	0	0	0	0	0	0	0	0	
보전지출	0	0	0	0	0	0	0	0	
예비비	0	0	0	0	0	0	0	0	
③투자가용재원(①-②)	600	600	600	600	600	3,000	0	0	
④사업수요	600	600	600	600	600	3,000	0	0	
⑤부족재원(④-③)	0	0	0	0	0	0	0	0	
지방채	0	0	0	0	0	0	0	0	
(민자)	0	0	0	0	0	0	0	0	
(기타)	0	0	0	0	0	0	0	0	
재정규모(①+⑤)	600	600	600	600	600	3,000	0	0	

5-5. 의료급여기금운영 특별회계

(단위 : 백만원,%)

구 분	중 기 재 정 계 획					합 계	비중	연평균 신장률	비고
	2018	2019	2020	2021	2022				
①세입	1,710	1,746	1,803	1,813	1,813	8,886	100	1.5	
지방세수입	0	0	0	0	0	0	0	0	
세외수입	12	12	12	12	12	60	1	0	
경상적세외수입	1	1	1	1	1	5	0	0	
임시적세외수입	11	11	11	11	11	55	1	0	
이전재원	222	222	222	222	222	1,112	13	0	
보통교부세	0	0	0	0	0	0	0	0	
특별교부세	0	0	0	0	0	0	0	0	
부동산교부세	0	0	0	0	0	0	0	0	
조정교부금등	0	0	0	0	0	0	0	0	
국고보조금	197	197	197	197	197	986	11	0	
지특보조금	0	0	0	0	0	0	0	0	
기금	0	0	0	0	0	0	0	0	
도비보조금등	25	25	25	25	25	126	1	0	
보전수입등및내부거래	1,475	1,512	1,569	1,579	1,579	7,714	87	1.7	
②경상지출	131	131	131	132	132	655	100	0.2	
행정운영경비	82	82	82	82	82	408	62	0	
인력운영비	82	82	82	82	82	408	62	0	
기본경비	0	0	0	0	0	0	0	0	
재무활동	49	49	49	50	50	247	38	0.5	
내부거래지출	0	0	0	0	0	0	0	0	
보전지출	49	49	49	50	50	247	38	0.5	
예비비	0	0	0	0	0	0	0	0	
③투자가용재원(①-②)	1,579	1,616	1,672	1,682	1,682	8,231	0	1.6	
④사업수요	1,579	1,616	1,672	1,682	1,682	8,231	0	1.6	
⑤부족재원(④-③)	0	0	0	0	0	0	0	0	
지방채	0	0	0	0	0	0	0	0	
(민자)	0	0	0	0	0	0	0	0	
(기타)	0	0	0	0	0	0	0	0	
재정규모(①+⑤)	1,710	1,746	1,803	1,813	1,813	8,886	0	1.5	

5-6. 자활기금 특별회계

(단위 : 백만원,%)

구 분	중 기 재 정 계 획					합 계	비중	연평균 신장률	비고
	2018	2019	2020	2021	2022				
①세입	1,400	2,630	2,630	2,630	2,630	11,919	100	17.1	
지방세수입	0	0	0	0	0	0	0	0	
세외수입	39	39	39	39	39	193	2	0	
경상적세외수입	21	21	21	21	21	103	1	0	
임시적세외수입	18	18	18	18	18	90	1	0	
이전재원	0	0	0	0	0	0	0	0	
보통교부세	0	0	0	0	0	0	0	0	
특별교부세	0	0	0	0	0	0	0	0	
부동산교부세	0	0	0	0	0	0	0	0	
조정교부금등	0	0	0	0	0	0	0	0	
국고보조금	0	0	0	0	0	0	0	0	
지특보조금	0	0	0	0	0	0	0	0	
기금	0	0	0	0	0	0	0	0	
도비보조금등	0	0	0	0	0	0	0	0	
보전수입등및내부거래	1,361	2,591	2,591	2,591	2,591	11,726	98	17.5	
②경상지출	1,240	1,240	1,240	1,240	1,240	6,200	100	0	
행정운영경비	0	0	0	0	0	0	0	0	
인력운영비	0	0	0	0	0	0	0	0	
기본경비	0	0	0	0	0	0	0	0	
재무활동	0	0	0	0	0	0	0	0	
내부거래지출	0	0	0	0	0	0	0	0	
보전지출	0	0	0	0	0	0	0	0	
예비비	1,240	1,240	1,240	1,240	1,240	6,200	100	0	
③투자가용재원(①-②)	160	1,390	1,390	1,390	1,390	5,719	0	71.7	
④사업수요	160	1,390	1,390	1,390	1,390	5,719	0	71.7	
⑤부족재원(④-③)	0	0	0	0	0	0	0	0	
지방채	0	0	0	0	0	0	0	0	
(민자)	0	0	0	0	0	0	0	0	
(기타)	0	0	0	0	0	0	0	0	
재정규모(①+⑤)	1,400	2,630	2,630	2,630	2,630	11,919	0	17.1	

5-7. 농공지구조성사업 특별회계

(단위 : 백만원,%)

구 분	중 기 재 정 계 획					합 계	비중	연평균 신장률	비고
	2018	2019	2020	2021	2022				
①세입	1,121	1,121	821	822	822	4,707	100	-7.5	
지방세수입	0	0	0	0	0	0	0	0	
세외수입	2	2	2	2	2	12	0	0	
경상적세외수입	2	2	2	2	2	12	0	0	
임시적세외수입	0	0	0	0	0	0	0	0	
이전재원	0	0	0	0	0	0	0	0	
보통교부세	0	0	0	0	0	0	0	0	
특별교부세	0	0	0	0	0	0	0	0	
부동산교부세	0	0	0	0	0	0	0	0	
조정교부금등	0	0	0	0	0	0	0	0	
국고보조금	0	0	0	0	0	0	0	0	
지특보조금	0	0	0	0	0	0	0	0	
기금	0	0	0	0	0	0	0	0	
도비보조금등	0	0	0	0	0	0	0	0	
보전수입등및내부거래	1,118	1,119	819	819	820	4,695	100	-7.5	
②경상지출	0	0	0	0	0	0	0	0	
행정운영경비	0	0	0	0	0	0	0	0	
인력운영비	0	0	0	0	0	0	0	0	
기본경비	0	0	0	0	0	0	0	0	
재무활동	0	0	0	0	0	0	0	0	
내부거래지출	0	0	0	0	0	0	0	0	
보전지출	0	0	0	0	0	0	0	0	
예비비	0	0	0	0	0	0	0	0	
③투자가용재원(①-②)	1,121	1,121	821	822	822	4,707	0	-7.5	
④사업수요	1,121	1,121	821	822	822	4,707	0	-7.5	
⑤부족재원(④-③)	0	0	0	0	0	0	0	0	
지방채	0	0	0	0	0	0	0	0	
(민자)	0	0	0	0	0	0	0	0	
(기타)	0	0	0	0	0	0	0	0	
재정규모(①+⑤)	1,121	1,121	821	822	822	4,707	0	-7.5	

5-8. 주차장사업 특별회계

(단위 : 백만원,%)

구 분	중 기 재 정 계 획					합 계	비중	연평균 신장률	비고
	2018	2019	2020	2021	2022				
①세입	472	290	291	291	291	1,634	100	-11.4	
지방세수입	0	0	0	0	0	0	0	0	
세외수입	222	190	191	191	191	984	60	-3.7	
경상적세외수입	2	2	2	2	2	10	1	0	
임시적세외수입	220	188	189	189	189	974	60	-3.8	
이전재원	0	0	0	0	0	0	0	0	
보통교부세	0	0	0	0	0	0	0	0	
특별교부세	0	0	0	0	0	0	0	0	
부동산교부세	0	0	0	0	0	0	0	0	
조정교부금등	0	0	0	0	0	0	0	0	
국고보조금	0	0	0	0	0	0	0	0	
지특보조금	0	0	0	0	0	0	0	0	
기금	0	0	0	0	0	0	0	0	
도비보조금등	0	0	0	0	0	0	0	0	
보전수입등및내부거래	250	100	100	100	100	650	40	-20.4	
②경상지출	0	0	0	0	0	0	0	0	
행정운영경비	0	0	0	0	0	0	0	0	
인력운영비	0	0	0	0	0	0	0	0	
기본경비	0	0	0	0	0	0	0	0	
재무활동	0	0	0	0	0	0	0	0	
내부거래지출	0	0	0	0	0	0	0	0	
보전지출	0	0	0	0	0	0	0	0	
예비비	0	0	0	0	0	0	0	0	
③투자가용재원(①-②)	472	290	291	291	291	1,634	0	-11.4	
④사업수요	472	290	291	291	291	1,634	0	-11.4	
⑤부족재원(④-③)	0	0	0	0	0	0	0	0	
지방채	0	0	0	0	0	0	0	0	
(민자)	0	0	0	0	0	0	0	0	
(기타)	0	0	0	0	0	0	0	0	
재정규모(①+⑤)	472	290	291	291	291	1,634	0	-11.4	

5-9. 임대아파트관리운영 특별회계

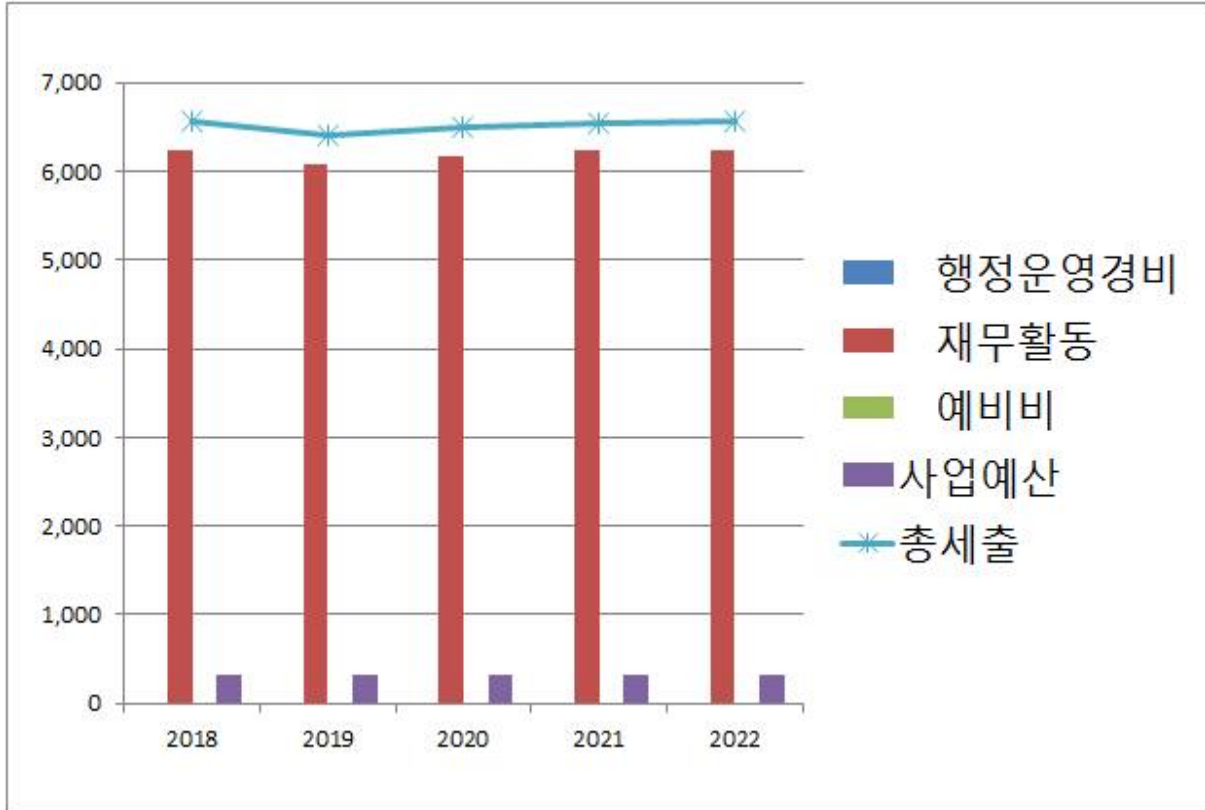
(단위 : 백만원,%)

구 분	중 기 재 정 계 획					합 계	비중	연평균 신장률	비고
	2018	2019	2020	2021	2022				
①세입	1,964	1,300	1,300	1,300	1,300	7,164	100	-9.8	
지방세수입	0	0	0	0	0	0	0	0	
세외수입	1,259	1,100	1,100	1,100	1,100	5,659	79	-3.3	
경상적세외수입	176	170	170	170	170	854	12	-0.9	
임시적세외수입	1,083	930	930	930	930	4,804	67	-3.7	
이전재원	0	0	0	0	0	0	0	0	
보통교부세	0	0	0	0	0	0	0	0	
특별교부세	0	0	0	0	0	0	0	0	
부동산교부세	0	0	0	0	0	0	0	0	
조정교부금등	0	0	0	0	0	0	0	0	
국고보조금	0	0	0	0	0	0	0	0	
지특보조금	0	0	0	0	0	0	0	0	
기금	0	0	0	0	0	0	0	0	
도비보조금등	0	0	0	0	0	0	0	0	
보전수입등및내부거래	706	200	200	200	200	1,506	21	-27	
②경상지출	1,464	800	800	800	800	4,664	100	-14	
행정운영경비	0	0	0	0	0	0	0	0	
인력운영비	0	0	0	0	0	0	0	0	
기본경비	0	0	0	0	0	0	0	0	
재무활동	688	0	0	0	0	688	15	-100	
내부거래지출	0	0	0	0	0	0	0	0	
보전지출	688	0	0	0	0	688	15	-100	
예비비	777	800	800	800	800	3,977	85	0.7	
③투자가용재원(①-②)	500	500	500	500	500	2,500	0	0	
④사업수요	500	500	500	500	500	2,500	0	0	
⑤부족재원(④-③)	0	0	0	0	0	0	0	0	
지방채	0	0	0	0	0	0	0	0	
(민자)	0	0	0	0	0	0	0	0	
(기타)	0	0	0	0	0	0	0	0	
재정규모(①+⑤)	1,964	1,300	1,300	1,300	1,300	7,164	0	-9.8	

6. 기 금 (총괄)

< 연도별 세출 증감현황 및 투자가용재원 전망 >

(단위 : 백만원,%)



(단위:백만원,%)

구 분	중 기 재 정 계 획					연평균 신장률
	2018년	2019년	2020년	2021년	2022년	
총 재 원 (A)	6,558	6,394	6,485	6,550	6,560	0
경 상 지 출 (B)	6,239	6,075	6,166	6,231	6,241	0
행정운영경비	0	0	0	0	0	0
재 무 활 동	6,239	6,075	6,166	6,231	6,241	0
예 비 비	0	0	0	0	0	0
사업예산(A-B)	319	319	319	319	319	0

(단위 : 백만원,%)

구 분	중 기 재 정 계 획					합 계	비중	연평균 신장률	비고
	2018	2019	2020	2021	2022				
①세입	6,558	6,394	6,485	6,550	6,560	32,547	100	0	
지방세수입	0	0	0	0	0	0	0	0	
세외수입	104	104	104	104	104	522	2	0	
경상적세외수입	99	99	99	99	99	497	2	0	
임시적세외수입	5	5	5	5	5	25	0	0	
이전재원	0	0	0	0	0	0	0	0	
보통교부세	0	0	0	0	0	0	0	0	
특별교부세	0	0	0	0	0	0	0	0	
부동산교부세	0	0	0	0	0	0	0	0	
조정교부금등	0	0	0	0	0	0	0	0	
국고보조금	0	0	0	0	0	0	0	0	
지특보조금	0	0	0	0	0	0	0	0	
기금	0	0	0	0	0	0	0	0	
도비보조금	0	0	0	0	0	0	0	0	
보전수입등및내부거래	6,453	6,290	6,381	6,446	6,456	32,025	98	0	
②경상지출	6,239	6,075	6,166	6,231	6,241	30,951	100	0	
행정운영경비	0	0	0	0	0	0	0	0	
인력운영비	0	0	0	0	0	0	0	0	
기본경비	0	0	0	0	0	0	0	0	
재무활동	6,239	6,075	6,166	6,231	6,241	30,951	100	0	
내부거래지출	0	0	0	0	0	0	0	0	
보전지출	6,239	6,075	6,166	6,231	6,241	30,951	100	0	
예비비	0	0	0	0	0	0	0	0	
③투자가용재원(①-②)	319	319	319	319	319	1,596	0	0	
④사업수요	319	319	319	319	319	1,596	0	0	
⑤부족재원(④-③)	0	0	0	0	0	0	0	0	
지방채	0	0	0	0	0	0	0	0	
(민자)	0	0	0	0	0	0	0	0	
(기타)	15	15	15	0	0	45	0	-100	
재정규모(①+⑤)	6,558	6,394	6,485	6,550	6,560	32,547	0	0	

6-1. 저소득주민자녀장학 기금

(단위 : 백만원,%)

구 분	중 기 재 정 계 획					합 계	비중	연평균 신장률	비고
	2018	2019	2020	2021	2022				
①세입	662	662	662	662	662	3,310	100	0	
지방세수입	0	0	0	0	0	0	0	0	
세외수입	9	9	9	9	9	45	1	0	
경상적세외수입	9	9	9	9	9	45	1	0	
임시적세외수입	0	0	0	0	0	0	0	0	
이전재원	0	0	0	0	0	0	0	0	
보통교부세	0	0	0	0	0	0	0	0	
특별교부세	0	0	0	0	0	0	0	0	
부동산교부세	0	0	0	0	0	0	0	0	
조정교부금등	0	0	0	0	0	0	0	0	
국고보조금	0	0	0	0	0	0	0	0	
지특보조금	0	0	0	0	0	0	0	0	
기금	0	0	0	0	0	0	0	0	
도비보조금	0	0	0	0	0	0	0	0	
보전수입등맞내부거래	653	653	653	653	653	3,265	99	0	
②경상지출	652	652	652	652	652	3,260	100	0	
행정운영경비	0	0	0	0	0	0	0	0	
인력운영비	0	0	0	0	0	0	0	0	
기본경비	0	0	0	0	0	0	0	0	
재무활동	652	652	652	652	652	3,260	100	0	
내부거래지출	0	0	0	0	0	0	0	0	
보전지출	652	652	652	652	652	3,260	100	0	
예비비	0	0	0	0	0	0	0	0	
③투자가용재원(①-②)	10	10	10	10	10	50	0	0	
④사업수요	10	10	10	10	10	50	0	0	
⑤부족재원(④-③)	0	0	0	0	0	0	0	0	
지방채	0	0	0	0	0	0	0	0	
(민자)	0	0	0	0	0	0	0	0	
(기타)	0	0	0	0	0	0	0	0	
재정규모(①+⑤)	662	662	662	662	662	3,310	0	0	

6-2. 노인복지 기금

(단위 : 백만원,%)

구 분	중 기 재 정 계 획					합 계	비중	연평균 신장률	비고
	2018	2019	2020	2021	2022				
①세입	602	610	617	617	617	3,064	100	0.6	
지방세수입	0	0	0	0	0	0	0	0	
세외수입	9	9	9	9	9	44	1	0	
경상적세외수입	9	9	9	9	9	44	1	0	
임시적세외수입	0	0	0	0	0	0	0	0	
이전재원	0	0	0	0	0	0	0	0	
보통교부세	0	0	0	0	0	0	0	0	
특별교부세	0	0	0	0	0	0	0	0	
부동산교부세	0	0	0	0	0	0	0	0	
조정교부금등	0	0	0	0	0	0	0	0	
국고보조금	0	0	0	0	0	0	0	0	
지특보조금	0	0	0	0	0	0	0	0	
기금	0	0	0	0	0	0	0	0	
도비보조금	0	0	0	0	0	0	0	0	
보전수입등맞내부거래	593	601	609	609	609	3,020	99	0.6	
②경상지출	584	592	600	600	600	2,976	100	0.6	
행정운영경비	0	0	0	0	0	0	0	0	
인력운영비	0	0	0	0	0	0	0	0	
기본경비	0	0	0	0	0	0	0	0	
재무활동	584	592	600	600	600	2,976	100	0.6	
내부거래지출	0	0	0	0	0	0	0	0	
보전지출	584	592	600	600	600	2,976	100	0.6	
예비비	0	0	0	0	0	0	0	0	
③투자가용재원(①-②)	18	18	18	18	18	88	0	0.1	
④사업수요	18	18	18	18	18	88	0	0.1	
⑤부족재원(④-③)	0	0	0	0	0	0	0	0	
지방채	0	0	0	0	0	0	0	0	
(민자)	0	0	0	0	0	0	0	0	
(기타)	15	15	15	0	0	45	0	-100	
재정규모(①+⑤)	602	610	617	617	617	3,064	0	0.6	

6-3. 장애인복지 기금

(단위 : 백만원,%)

구 분	중 기 재 정 계 획					합 계	비중	연평균 신장률	비고
	2018	2019	2020	2021	2022				
①세입	595	606	618	618	618	3,055	100	0.9	
지방세수입	0	0	0	0	0	0	0	0	
세외수입	9	9	9	9	9	44	1	0	
경상적세외수입	9	9	9	9	9	44	1	0	
임시적세외수입	0	0	0	0	0	0	0	0	
이전재원	0	0	0	0	0	0	0	0	
보통교부세	0	0	0	0	0	0	0	0	
특별교부세	0	0	0	0	0	0	0	0	
부동산교부세	0	0	0	0	0	0	0	0	
조정교부금등	0	0	0	0	0	0	0	0	
국고보조금	0	0	0	0	0	0	0	0	
지특보조금	0	0	0	0	0	0	0	0	
기금	0	0	0	0	0	0	0	0	
도비보조금	0	0	0	0	0	0	0	0	
보전수입등및내부거래	587	598	609	609	609	3,011	99	0.9	
②경상지출	585	596	608	608	608	3,005	100	0.9	
행정운영경비	0	0	0	0	0	0	0	0	
인력운영비	0	0	0	0	0	0	0	0	
기본경비	0	0	0	0	0	0	0	0	
재무활동	585	596	608	608	608	3,005	100	0.9	
내부거래지출	0	0	0	0	0	0	0	0	
보전지출	585	596	608	608	608	3,005	100	0.9	
예비비	0	0	0	0	0	0	0	0	
③투자가용재원(①-②)	10	10	10	10	10	50	0	0	
④사업수요	10	10	10	10	10	50	0	0	
⑤부족재원(④-③)	0	0	0	0	0	0	0	0	
지방채	0	0	0	0	0	0	0	0	
(민자)	0	0	0	0	0	0	0	0	
(기타)	0	0	0	0	0	0	0	0	
재정규모(①+⑤)	595	606	618	618	618	3,055	0	0.9	

6-4. 재난관리 기금

(단위 : 백만원,%)

구 분	중 기 재 정 계 획					합 계	비중	연평균 신장률	비고
	2018	2019	2020	2021	2022				
①세입	2,000	2,050	2,100	2,150	2,150	10,450	100	1.8	
지방세수입	0	0	0	0	0	0	0	0	
세외수입	33	33	33	33	33	165	2	0	
경상적세외수입	33	33	33	33	33	165	2	0	
임시적세외수입	0	0	0	0	0	0	0	0	
이전재원	0	0	0	0	0	0	0	0	
보통교부세	0	0	0	0	0	0	0	0	
특별교부세	0	0	0	0	0	0	0	0	
부동산교부세	0	0	0	0	0	0	0	0	
조정교부금등	0	0	0	0	0	0	0	0	
국고보조금	0	0	0	0	0	0	0	0	
지특보조금	0	0	0	0	0	0	0	0	
기금	0	0	0	0	0	0	0	0	
도비보조금	0	0	0	0	0	0	0	0	
보전수입등및내부거래	1,967	2,017	2,067	2,117	2,117	10,285	98	1.9	
②경상지출	1,750	1,800	1,850	1,900	1,900	9,200	100	2.1	
행정운영경비	0	0	0	0	0	0	0	0	
인력운영비	0	0	0	0	0	0	0	0	
기본경비	0	0	0	0	0	0	0	0	
재무활동	1,750	1,800	1,850	1,900	1,900	9,200	100	2.1	
내부거래지출	0	0	0	0	0	0	0	0	
보전지출	1,750	1,800	1,850	1,900	1,900	9,200	100	2.1	
예비비	0	0	0	0	0	0	0	0	
③투자가용재원(①-②)	250	250	250	250	250	1,250	0	0	
④사업수요	250	250	250	250	250	1,250	0	0	
⑤부족재원(④-③)	0	0	0	0	0	0	0	0	
지방채	0	0	0	0	0	0	0	0	
(민자)	0	0	0	0	0	0	0	0	
(기타)	0	0	0	0	0	0	0	0	
재정규모(①+⑤)	2,000	2,050	2,100	2,150	2,150	10,450	0	1.8	

6-5. 식품진흥 기금

(단위 : 백만원,%)

구 분	중 기 재 정 계 획					합 계	비중	연평균 신장률	비고
	2018	2019	2020	2021	2022				
①세입	155	165	175	185	195	875	100	5.9	
지방세수입	0	0	0	0	0	0	0	0	
세외수입	7	7	7	7	7	37	4	0	
경상적세외수입	2	2	2	2	2	12	1	0	
임시적세외수입	5	5	5	5	5	25	3	0	
이전재원	0	0	0	0	0	0	0	0	
보통교부세	0	0	0	0	0	0	0	0	
특별교부세	0	0	0	0	0	0	0	0	
부동산교부세	0	0	0	0	0	0	0	0	
조정교부금등	0	0	0	0	0	0	0	0	
국고보조금	0	0	0	0	0	0	0	0	
지특보조금	0	0	0	0	0	0	0	0	
기금	0	0	0	0	0	0	0	0	
도비보조금	0	0	0	0	0	0	0	0	
보전수입등및내부거래	148	158	168	178	188	838	96	6.2	
②경상지출	155	165	175	185	195	875	100	5.9	
행정운영경비	0	0	0	0	0	0	0	0	
인력운영비	0	0	0	0	0	0	0	0	
기본경비	0	0	0	0	0	0	0	0	
재무활동	155	165	175	185	195	875	100	5.9	
내부거래지출	0	0	0	0	0	0	0	0	
보전지출	155	165	175	185	195	875	100	5.9	
예비비	0	0	0	0	0	0	0	0	
③투자가용재원(①-②)	0	0	0	0	0	0	0	0	
④사업수요	0	0	0	0	0	0	0	0	
⑤부족재원(④-③)	0	0	0	0	0	0	0	0	
지방채	0	0	0	0	0	0	0	0	
(민자)	0	0	0	0	0	0	0	0	
(기타)	0	0	0	0	0	0	0	0	
재정규모(①+⑤)	155	165	175	185	195	875	0	5.9	

6-6. 양성평등 기금

(단위 : 백만원,%)

구 분	중 기 재 정 계 획					합 계	비중	연평균 신장률	비고
	2018	2019	2020	2021	2022				
①세입	1,329	1,336	1,343	1,343	1,343	6,693	100	0.2	
지방세수입	0	0	0	0	0	0	0	0	
세외수입	21	21	21	21	21	103	2	0	
경상적세외수입	21	21	21	21	21	103	2	0	
임시적세외수입	0	0	0	0	0	0	0	0	
이전재원	0	0	0	0	0	0	0	0	
보통교부세	0	0	0	0	0	0	0	0	
특별교부세	0	0	0	0	0	0	0	0	
부동산교부세	0	0	0	0	0	0	0	0	
조정교부금등	0	0	0	0	0	0	0	0	
국고보조금	0	0	0	0	0	0	0	0	
지특보조금	0	0	0	0	0	0	0	0	
기금	0	0	0	0	0	0	0	0	
도비보조금	0	0	0	0	0	0	0	0	
보전수입등및내부거래	1,309	1,315	1,322	1,322	1,322	6,590	98	0.3	
②경상지출	1,298	1,304	1,311	1,311	1,311	6,535	100	0.2	
행정운영경비	0	0	0	0	0	0	0	0	
인력운영비	0	0	0	0	0	0	0	0	
기본경비	0	0	0	0	0	0	0	0	
재무활동	1,298	1,304	1,311	1,311	1,311	6,535	100	0.2	
내부거래지출	0	0	0	0	0	0	0	0	
보전지출	1,298	1,304	1,311	1,311	1,311	6,535	100	0.2	
예비비	0	0	0	0	0	0	0	0	
③투자가용재원(①-②)	31	31	32	32	32	158	0	0.2	
④사업수요	31	31	32	32	32	158	0	0.2	
⑤부족재원(④-③)	0	0	0	0	0	0	0	0	
지방채	0	0	0	0	0	0	0	0	
(민자)	0	0	0	0	0	0	0	0	
(기타)	0	0	0	0	0	0	0	0	
재정규모(①+⑤)	1,329	1,336	1,343	1,343	1,343	6,693	0	0.2	

6-7. 농어업소득 기금

(단위 : 백만원,%)

구 분	중 기 재 정 계 획					합 계	비중	연평균 신장률	비고
	2018	2019	2020	2021	2022				
①세입	1,200	951	956	961	961	5,028	100	-5.4	
지방세수입	0	0	0	0	0	0	0	0	
세외수입	17	17	17	17	17	85	2	0	
경상적세외수입	17	17	17	17	17	85	2	0	
임시적세외수입	0	0	0	0	0	0	0	0	
이전재원	0	0	0	0	0	0	0	0	
보통교부세	0	0	0	0	0	0	0	0	
특별교부세	0	0	0	0	0	0	0	0	
부동산교부세	0	0	0	0	0	0	0	0	
조정교부금등	0	0	0	0	0	0	0	0	
국고보조금	0	0	0	0	0	0	0	0	
지특보조금	0	0	0	0	0	0	0	0	
기금	0	0	0	0	0	0	0	0	
도비보조금	0	0	0	0	0	0	0	0	
보전수입등맞내부거래	1,183	934	939	944	944	4,943	98	-5.5	
②경상지출	1,200	951	956	961	961	5,028	100	-5.4	
행정운영경비	0	0	0	0	0	0	0	0	
인력운영비	0	0	0	0	0	0	0	0	
기본경비	0	0	0	0	0	0	0	0	
재무활동	1,200	951	956	961	961	5,028	100	-5.4	
내부거래지출	0	0	0	0	0	0	0	0	
보전지출	1,200	951	956	961	961	5,028	100	-5.4	
예비비	0	0	0	0	0	0	0	0	
③투자가용재원(①-②)	0	0	0	0	0	0	0	0	
④사업수요	0	0	0	0	0	0	0	0	
⑤부족재원(④-③)	0	0	0	0	0	0	0	0	
지방채	0	0	0	0	0	0	0	0	
(민자)	0	0	0	0	0	0	0	0	
(기타)	0	0	0	0	0	0	0	0	
재정규모(①+⑤)	1,200	951	956	961	961	5,028	0	-5.4	

6-8. 옥외광고정비 기금

(단위 : 백만원,%)

구 분	중 기 재 정 계 획					합 계	비중	연평균 신장률	비고
	2018	2019	2020	2021	2022				
①세입	14	14	14	15	15	72	100	1.1	
지방세수입	0	0	0	0	0	0	0	0	
세외수입	0	0	0	0	0	0	0	0	
경상적세외수입	0	0	0	0	0	0	0	0	
임시적세외수입	0	0	0	0	0	0	0	0	
이전재원	0	0	0	0	0	0	0	0	
보통교부세	0	0	0	0	0	0	0	0	
특별교부세	0	0	0	0	0	0	0	0	
부동산교부세	0	0	0	0	0	0	0	0	
조정교부금등	0	0	0	0	0	0	0	0	
국고보조금	0	0	0	0	0	0	0	0	
지특보조금	0	0	0	0	0	0	0	0	
기금	0	0	0	0	0	0	0	0	
도비보조금	0	0	0	0	0	0	0	0	
보전수입등맞내부거래	14	14	14	15	15	72	100	1.1	
②경상지출	14	14	14	15	15	72	100	1.1	
행정운영경비	0	0	0	0	0	0	0	0	
인력운영비	0	0	0	0	0	0	0	0	
기본경비	0	0	0	0	0	0	0	0	
재무활동	14	14	14	15	15	72	100	1.1	
내부거래지출	0	0	0	0	0	0	0	0	
보전지출	14	14	14	15	15	72	100	1.1	
예비비	0	0	0	0	0	0	0	0	
③투자가용재원(①-②)	0	0	0	0	0	0	0	0	
④사업수요	0	0	0	0	0	0	0	0	
⑤부족재원(④-③)	0	0	0	0	0	0	0	0	
지방채	0	0	0	0	0	0	0	0	
(민자)	0	0	0	0	0	0	0	0	
(기타)	0	0	0	0	0	0	0	0	
재정규모(①+⑤)	14	14	14	15	15	72	0	1.1	

4

연도별 지방채 장기전망

(단위 : 백만원,%)

구 분	'16년말 잔 액	'17년말 예 상 잔 액 ⁴⁾	지방채 발행 계획						비고
			'18	'19	'20	'21	'22	증가율	
지방채 잔액 ¹⁾	12,400	-	-	-	-	-	-	-	
지방채 추가발행계획 ²⁾	-	-	-	-	-	-	-	-	
지방채 상환계획 ³⁾	12,400	-	-	-	-	-	-	-	

추 가 발 행 계 획	1. 일반회계	-	-	-	-	-	-	-	-	
	2. 기타특별회계	-	-	-	-	-	-	-	-	
	3. 공기업특별회계	-	-	-	-	-	-	-	-	
	4. 기금	-	-	-	-	-	-	-	-	

상 환 계 획	1. 일반회계	12,400	-	-	-	-	-	-	-	
	2. 기타특별회계	-	-	-	-	-	-	-	-	
	3. 공기업특별회계	-	-	-	-	-	-	-	-	
	4. 기금	-	-	-	-	-	-	-	-	

4) 지방채 잔액 = 전년도 지방채 잔액 + 지방채 추가발행액 - 지방채 상환액

● 채무부담행위 장기전망 : 「해당없음」

5 의무지출 및 재량지출 규모

□ 의무지출 규모 및 산출내역

- 의무지출은 '18~'22년 기간 중 연평균 1.8% 감소할 전망이며, 규모는 총지출의 53.2%를 차지, 연평균 증가율(1.6%)보다 낮아지고 있음.
- 그 중, 법정지출은 연평균 4.7% 증가하고, 국도비보조사업 추진에 따른 보조사업 지출은 10.4%로 감소할 것으로 예상.

(단위 : 백만원,%)

구 분	2018년	2019년	2020년	2021년	2022년	연평균 신장률
< 의무지출 >	357,863	369,826	335,106	284,162	285,197	-5.5
(법정지출)	98,319	100,920	105,830	112,626	118,149	4.7
(보조사업)	259,544	268,906	229,276	171,536	167,048	-10.4
(이자지출)	0	0	0	0	0	0.0

□ 재량지출 규모 및 산출내역

- 재량지출 규모는 '18~'22년 기간중 총지출의 46.8% 비중을 차지, 연평균 증가율은 9.8%로 의무지출은 감소하고 있으나, 재량지출은 증가하고 있음.
- 분야별 연평균신장률을 살펴보면, 1) 문화 및 관광 분야(32.2%), 2) 환경보호 분야에서 31.2%로 증가율이 높게 나타남.
- 지역발전 및 경기활성화 등을 위하여 재량 지출의 증가는 불가피하나 지방세 비과세·감면정비 등 세입기반 확충을 위한 노력을 강화하고, 사업수 총량관리, 보조사업 운용평가 등 균형 재정을 위한 노력 지속.

(단위 : 백만원,%)

구 분	중 기 재 정 계 획					연평균 신장률
	2018년	2019년	2020년	2021년	2022년	
< 재량지출 >	242,022	235,331	266,384	339,114	352,237	9.8
일반공공행정	22,457	21,034	20,954	21,669	21,708	-0.8
입법및선거관리	945	945	945	945	945	0
지방행재정지원	2,229	2,236	2,245	2,263	2,271	0.5
재정금융	0	0	0	0	0	0
일반행정	19,283	17,852	17,764	18,461	18,492	-1.0
공공질서 및 안전	5,672	4,389	4,869	8,830	9,030	12.3
재난방재·방위	5,672	4,389	4,869	8,830	9,030	12.3
교육	6,393	6,033	7,563	6,663	7,983	5.7
유아및초중등교육	4,960	4,590	6,120	5,220	6,520	7.1
고등교육	0	0	0	0	0	0
평생직업교육	1,433	1,443	1,443	1,443	1,463	0.5
문화 및 관광	34,330	30,052	33,414	74,056	104,942	32.2
문화예술	4,314	5,051	5,057	5,113	8,109	17.1
관광	23,594	19,169	18,925	54,510	72,536	32.4
체육	5,634	5,469	9,069	14,069	23,989	43.6
문화재	689	264	264	264	209	-25.8
문화관광일반	100	100	100	100	100	0
환경보호	16,740	24,048	30,080	44,634	49,585	31.2
상하수도·수질	11,006	16,972	23,802	38,525	43,505	41
폐기물	3,585	4,965	4,265	4,265	4,265	4.4
해양	1,596	1,426	1,176	1,156	1,126	-8.4
환경보호일반	554	686	837	689	690	5.6

(단위 : 백만원,%)

구 분	중 기 재 정 계 획					연평균 신장률
	2018년	2019년	2020년	2021년	2022년	
사회복지	30,203	20,851	25,796	43,677	43,691	9.7
기초생활보장	5,201	5,137	4,839	4,841	4,841	-1.8
취약계층지원	4,066	2,585	2,609	8,642	8,643	20.7
보육·가족및여성	5,181	1,337	1,342	13,142	13,098	26.1
노인·청소년	9,100	6,396	11,339	11,339	11,348	5.7
노동	2,456	2,474	2,739	2,780	2,829	3.6
보훈	1,422	1,422	1,422	1,422	1,422	0
사회복지일반	2,777	1,501	1,506	1,511	1,511	-14.1
보건	3,353	2,766	2,772	2,798	2,620	-6.0
보건의료	3,055	2,456	2,452	2,468	2,280	-7.1
식품의약안전	298	310	320	330	340	3.3
농림해양수산	44,319	32,508	33,855	34,355	34,944	-5.8
농업·농촌	31,550	24,857	26,071	27,086	26,644	-4.1
임업·산촌	4,307	2,712	2,811	2,832	2,832	-9.9
해양수산·어촌	8,462	4,939	4,974	4,437	5,468	-10.3
산업·중소기업	18,131	22,090	25,096	34,476	27,946	11.4
산업기술지원	723	716	723	746	753	1
산업진흥·고도화	16,082	20,068	20,067	25,466	14,066	-3.3
에너지및자원개발	1,326	1,306	4,306	8,264	13,127	77.4
수송및교통	29,738	36,592	41,792	35,692	15,033	-15.7
도로	22,798	32,042	37,242	31,142	10,442	-17.7
대중교통·물류기타	6,940	4,550	4,551	4,551	4,592	-9.8
국토및지역개발	25,551	28,833	33,856	25,929	28,218	2.5
수자원	2,869	2,169	1,369	1,300	1,400	-16.4
지역및도시	21,562	25,543	31,666	23,807	25,995	4.8
산업단지	1,121	1,121	821	822	822	-7.5
예비비	5,000	6,000	6,200	6,200	6,400	6.4
예비비	5,000	6,000	6,200	6,200	6,400	6.4
기타	134	135	136	136	136	0.4
기타	134	135	136	136	136	0.4

6 지역통합재정통계

(단위 : 백만원)

구 분	2017년	중 기 전 망				
		2018년	2019년	2020년	2021년	2022년
총 계	482,656	618,235	623,631	620,089	642,001	656,346
일반회계	416,176	553,971	546,969	555,540	571,804	582,648
특별회계	41,911	39,356	51,794	39,465	44,922	48,226
기타특별회계	28,909	21,056	23,329	13,973	16,000	20,011
공기업특별회계	13,002	18,300	28,465	25,492	28,922	28,215
기 금	6,458	6,558	6,394	6,485	6,550	6,560
일반지자체 기금	6,458	6,558	6,394	6,485	6,550	6,560
출자(1)·출연기관(3)	18,112	18,350	18,474	18,599	18,725	18,912

※ 출자기관(블랙밸리컨트리클럽), 출연기관(삼척·도계·원덕향토장학재단)

7 통합재정수지 전망

(단위 : 백만원)

구 분	'15년 (최종 예산)	'16년 (최종 예산)	'17년 (당초 예산)	중 기 전 망				
				2018년	2019년	2020년	2021년	2022년
①통합재정규모	485,330	492,273	450,259	581,865	588,994	585,295	607,017	621,165
②총수입	477,509	488,984	450,096	582,518	587,953	584,196	605,916	620,064
③총지출	485,068	492,015	449,906	580,764	587,893	584,194	605,916	620,064
④용자지출(a)	361	361	411	1,159	1,159	1,159	1,159	1,159
⑤용자회수(b)	99	103	58	58	58	58	58	58
⑥순용자(c=a-b)	262	258	353	1,101	1,101	1,101	1,101	1,101
통합재정수지	-7,821	-3,289	-163	653	-1,041	-1,099	-1,101	-1,101

○ 통합재정수지는 최근 3년간 산출된 통합재정수지를 기초로 향후 연도의 수지 전망

○ 통합재정규모 = 총지출 + 순용자(용자지출-용자회수)