



---

# 「2017 ~ 2021년」 중기지방재정계획

---

2016. 11.

삼 척 시



# 목 차

I. 중기지방재정계획 제도 개요 .....	5
1. 제도 개요 / 7	
2. 계획수립 체계 / 8	
3. 계획대상 및 작성기준 / 9	
4. 2017 ~ 2021년 중기지방재정계획 변경내용 / 9	
II. 중기 지방재정운용 여건 및 전망 .....	11
1. 대내외 경제 전망 / 13	
2. 2017 ~ 2021년 국가재정 운용전략 / 14	
3. 우리시의 중기 세입·세출 여건과 전망 / 16	
III. 시정운영 방향 및 자원배분 계획 .....	19
1. 일반현황 / 21	
2. 시정운영 방향 / 22	
3. 분야별 정책방향 및 투자계획 / 23	
IV. 2017~2021년 중기지방재정계획 .....	25
1. 중기 세입전망 / 27	
2. 중기 재정배분 전망 / 32	
3. 재정계획 / 35	
4. 연도별 지방채 장기전망 / 64	
5. 의무지출 및 재량지출 규모 / 65	
6. 지역통합재정통계 / 68	
7. 통합재정수지 전망 / 68	
【1】 중기재정계획 분야별 사업계획서(총괄) .....	69
【2】 분야별 세부사업계획서 .....	95
【3】 중기재정계획 세부조서작성 대상사업 현황 .....	199



## **I . 중기지방재정계획 제도 개요**

1. 제도 개요
2. 계획수립 체계
3. 계획대상 및 작성기준
4. 2017~2021년 수립기준 변경사항



# I. 중기지방재정계획 제도 개요

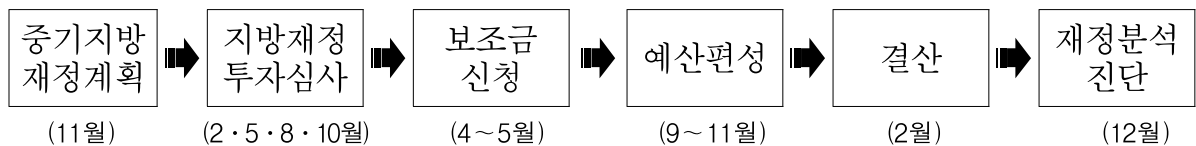
## 1 제도 개요

### □ 개념

- 각 지방자치단체의 발전계획과 수요를 중·장기적으로 전망하여 반영한 다년도 예산으로서, 효율적인 자원배분을 통한 계획적인 지방재정운용을 위해 수립하는 5년간의 연동화 계획(Rolling Plan)

### □ 필요성

- 지방의 중장기 재정 운용의 기본 틀로 활용
  - 지방정부의 비전과 정책우선순위를 반영한 발전계획 수립 및 전략적 자원배분 기능 강화
  - 투자심사, 지방채 발행, 예산편성 등 지방재정운용의 기초



- 국가와 지방간의 재정적 연계성 확보
  - 국가재정운용계획에서 제시하는 중장기 중점재원 투자 방향 및 주요 사업계획을 반영하여 국가와 지방의 재정적 연계성을 확보

### □ 근거규정 : 지방재정법 제33조 (중기지방재정계획의 수립 등)

### □ 연혁

- (‘88년) 중기지방재정계획 수립 법제화(지방재정법)
- (‘93년) 국가계획 및 지역계획과 연동화 계획으로 운영
- (‘95년) 계획수립 결과를 관계 부처에 통보, 협의 추진
- (‘05년) 중기지방재정계획 수립 시기 조정 (4월 → 11월)
- (‘07년) 사업예산제도 운영과 연계하여 수립
- (‘15년) 중기지방재정계획연도 변경 (다음회계연도부터 5회계연도)

## 2 계획수립 체계

### □ 수립주체

- 모든 지방자치단체는 중기지방재정계획을 수립하여 예산안과 함께 지방의회에 제출하고, 회계연도 개시 30일전까지 행정자치부에 제출
- 행정자치부는 지방자치단체의 중기지방재정계획을 종합하여 관계부처 협의 후 국무회의 보고

### □ 주요 내용

(재정목표) 지역발전 및 재정운용의 목표·전략 등 기본방향

(재정전망) 세입·세출 추계 및 투자가용재원 판단

(투자계획) 분야별 정책방향 및 투자계획 수립

(대상사업) 세부사업 전체 「단, 총사업비 20억원이상(행사성 사업은 1억원 이상) 사업은 행정자치부로 제출됨」

### □ 수립절차

①	행정자치부	• 중기지방재정계획 수립기준 마련 및 지방자치단체 통보	'16. 8월
②	지방자치단체	• 세부사업조서 입력 * 시스템입력 사항은 지방재정정보화사업단과 협의	8~9월
③	지방자치단체	• 중기지방재정 계획 작성	9월
		• 지방의회 및 행정자치부 제출	11월
		• 중기지방재정계획 변경안 작성 및 의회제출 (변경사항 발생시)	'16.1~12월
④	행정자치부	• 중기지방재정계획 입력결과 검증 합동 집무	'17. 1월
		• 중기지방재정계획 종합	'17.1~12월
		• 중기지방재정계획 관계부처 협의	2월
⑤	행정자치부	• 국무회의 보고 • 중앙부처·자치단체 송부	3월



### 3 계획대상 및 작성기준

- **계획기간 : 「2017~2021년」 5년간 연동화계획**
  - **계획대상 : 일반회계, 특별회계 및 기금**
  - **작성기준**
    - ('17년도) 최근 5년간 최종예산을 참고하여 계획수립 시점에서 전망한 '16년도 최종 예산을 기초로 작성
      - 중기지방재정계획 상의 예산규모(최종예산안 기준)와 의회에 제출한 예산규모(당초예산)는 일치하지 않을 수 있음.
    - ('18년도이후) '17년도 예산안을 기초로 지역내 성장률·증가율을 반영한 전망치를 적용하여 발전계획을 수립
      - 「2016 ~ 2020년 중기지방재정계획」 상의 분야별 지출총액을 기초로 작성하되, '17년 예산안을 기준으로 일부 가감 조정
      - 변동요인이 없는 사업은 가급적 「2016~2020년 중기지방재정계획」 상 투자계획을 유지하여 작성
      - 「2016 ~ 2020년 중기지방재정계획」 수립이후 법령 제·개정, 국고보조사업 수요 조정 등이 있거나 변동 요인이 있을 것으로 예상되는 경우, 투자계획을 조정하여 반영
- \* 투자계획 조정 시, 투자계획 조정사유를 명확히 부기

### 4 2017~2021년 중기지방재정계획 변경내용

- **국가재정운용계획과 중기지방재정계획의 연계 강화**
  - 중기지방재정계획 수립기준 회의(8월)시 중기계획상의 경기전망이 국가계획과 연계되도록 가이드라인 제시
  - 자치단체 중기지방재정계획 조정 회의를 신설(매년 1월중)하여 경제전망 및 지방이전재원 등 국가계획과의 연계 조정 협조 및 확인

□ **통계목 정보등록을 통한 중복계상 문제 해결 방안 마련**

- 사업별로 지출계획 입력시 필요한 정보에 대해서 e-호조시스템상 통계목 정보를 등록(내·외부거래 등 33개 항목)하여 순계 및 통합 재정수지 산출 관리

\* 교육청 법정전출금(학교용지매입비 등)의 세분화 입력

□ **기타**

- 재정규모 전망 등 추계 근거 명시, 중기계획에 반영하지 못한 불가피한 사유 구체화 등

## Ⅱ. 중기 지방재정운영 여건 및 전망

1. 대내외 경제 전망
2. 국가재정 여건 및 운용방향
3. 우리시의 중기 세입·세출 여건과 전망



## II. 중기 지방재정운용 여건 및 전망

### 1 대내외 경제전망

#### □ 세계 경제

- 미국 등을 중심으로 선진국의 완만한 성장 흐름의 지속에 따라, EU의 미약한 회복세에도 선진국은 2%대 성장을 지속할 전망이나 영국의 EU 탈퇴에 따른 성장률 일부 저하 예상
  - 신흥국 경제도 개선세가 전망되나, 중국의 성장 둔화에 따라 성장 속도는 과거보다 완만해질 것으로 예상
- 세계경제 여건이 매우 취약한 상황에서 영국의 EU 탈퇴로 인해 금융 시장 충격과 교역감소 등으로 세계경제의 회복세 더욱 약화 우려
  - 미국 등 선진국의 통화정책 기조 전환, 유가하락에 따른 산유국 경제 불안 등은 또 다른 잠재적 위험요인

#### < 세계경제 성장률 전망, IMF, '16. 7월 >

(단위 : %)

구 분	'15년	'16년	'17년	'18년	'19년	'20년
세 계	3.1	3.1	3.4	3.6	3.8	3.8
- 선진국	2.3	1.8	1.8	2.2	1.9	1.8
- 신흥국	4.3	4.1	4.6	4.7	5.0	5.1

#### □ 국내 경제 전망

- 국내경제는 내수가 건설투자를 중심으로 완만하게 증가하겠으나, 수출부진이 지속되면서 2016년 2.7%, 2017년에 3.0%의 성장률을 기록할 전망(IMF)
  - 다만, 최근 영국의 EU 탈퇴, 테러 등 대외 경제여건의 불확실성 등은 안정적 경제성장의 위험 요인으로 작용
- 세입여건은 비과세·감면 정비, 세원투명성 제고 등 세입기반 확보 노력으로 다소 개선될 전망
  - 경기여건 등에 따라 불확실성은 지속

- 세출여건은 인구구조 변화에 따른 복지 및 미래 대비 지출이 증가하고, 우리 경제의 체질개선과 도약을 위한 투자 요구도 증대
  - 신성장동력 창출 지원 및 재난 등 대비 주민안전 인프라 구축을 위한 투자 확대 및 지역개발 등 경제 활성화를 위한 지출 수요는 지속 증가 예상
- 수지·채무 측면에서는 국가채무 비율이 GDP 대비 40% 수준에 이르는 등 재정 건전성 관리 필요성 제기
  - 불확실한 세입여건 하에 복지·의무지출과 미래 대비 수요가 급격히 늘어나면서 국가채무가 증가할 가능성
  - 재정이 경제의 최종안전판 역할을 하기 위해서는 지속적인 재정 건전화 노력 필요

## 2 2017~2021년 국가재정운영전략

### □ 재정운영 방향

- 최근 세계경제의 성장세가 둔화되고 경기회복이 지연되는 가운데, 재정을 중장기 건전성을 훼손하지 않는 범위 내에서 효율적으로 운용
  - 특히, 세입여건이 불확실한 가운데, 세출은 인구·사회구조 변화 등으로 지출 수요가 증가하고 있는 상황임을 감안하고 '일관'되고 '지속'적인 지출 구조조정을 추진
  - 아울러 한정된 자원 내에서 지출 내용을 성장친화적, 고용친화적으로 관리
- '17~'21년 총지출 증가율은 총수입 증가율보다 낮게 유지하되 구체적 규모는 예산 편성과정에서 검토
  - 총수입은 지속적인 세입기반 확충 노력과 함께 재정 외로 운영 중인 자금의 재정체계 내 편입 등을 추진
  - 총지출은 경제역동성 확산 및 서민생활 안정을 중점 지원하면서도, 재정지출을 효율화

### □ 분야별 자원배분 방향

- '17~'21년 기간 중 일자리, 치안 등 안정된 서민생활과 건강한 미래를 위한 성장동력 확충을 중점 지원할 계획

- 서민생활 안정을 지원하기 위하여 일자리 창출, 사회안전망 확충에 투자를 확대하기로 함
- 고용디딤돌 등 청년·여성 일자리 창출을 지원하고, 일을 통한 자립지원 등을 통해 복지 사각지대를 해소해 나갈 계획
- 미래 성장동력 확충을 위하여 창조경제, 문화융성에 대한 재정투자를 지속해 나갈 계획
  - 창조경제혁신센터의 기능을 강화하고, 문화창조융합벨트를 통한 문화 산업 기반 구축을 중점 지원
- 북한의 도발, 테러 등에 선제 대비하기 위한 안보·치안서비스를 강화하여 국민안심 사회를 구현해 나갈 계획
  - 북한 핵·미사일 위협에 대비한 핵심전략 투자, 아동·여성 등 사회적 약자에 대한 치안서비스를 강화
- 한편, SOC분야는 민간역할을 확대하고, 산업·농림분야는 경쟁력 강화를 위한 체질 개선에 중점을 둘 계획
  - SOC분야는 투자를 내실화하되, 위험분담·손익공유 등의 방식을 통한 민자유치로 재정을 적극 보완
- 내수기업의 수출기업화 등 수출지원을 확대하고, 6차산업 육성 등 농어업 경쟁력 강화를 집중 지원하기로 함

## □ 향후 재정개혁 추진

- 「(가칭) 재정건전화특별법」 제정 등 다양한 재정준칙의 유형을 면밀히 검토하여 실정에 맞는 재정준칙 도입을 추진
  - 재정수반 법률에 대한 Pay-go 제도가 보다 실효성 있게 작동할 수 있도록 관련규정을 마련할 계획
- 재정사업 전반에 걸친 강도 높은 개정개혁 방안을 마련하여 전 부처가 즉시 시행하기로 한 바, '신규사업 선정 → 집행관리 → 평가' 등 재정 순 단계에 걸쳐 '새는 돈'을 철저히 차단
  - 우선, 비보조사업(100억원 이상)에도 사전심사를 도입
  - '집행현장조사제'를 도입하여 비효율·낭비 사업에 대해 관계부처와 재정당국이 직접 현장조사를 실시할 계획임
  - 금년 도입된 '보조금 One-Strike out' 제도를 강력히 시행하여 보조금 부정수급을 철저히 차단해 나갈 계획임

## □ 세입 여건

- (자체수입) 지방세입 확충을 위한 지방세 제도 개선효과 등으로 자주재원 소폭 상승될 것으로 전망
  - 지방세 : 중장기적으로 민간소비 증가와 자산가격 하락세가 둔화 되면서 지방소득세·재산세가 증가할 것으로 예상
    - \* 최근 3년간 : '13년결산 253억원, '14년결산 266억원, '15년결산 310억원
  - 세외수입 : 경기변동에 영향을 적게 받아 평년과 비슷한 수준으로 전망되나, 세외수입 징수를 제고 및 신규 관광지 수입 증가로 소폭 상승 전망
    - \* 최근 3년간 : '13년결산 563억원, '14년결산 579억원, '15결산 470억원
- (이전수입) 「2016~2020년 국가재정운영계획」에 의하면 국세수입은 연평균 5.6% 증가할 전망이며, 이에 따라 자치단체 이전재원 수입도 영향 받을 전망
  - 지방교부세 : 매년 소폭 상승예상되나 불확실성 상존
  - 국고보조금 : 복지지출분야, 안전분야, 중소기업분야 등에 보조금 증가 요인 상존
    - \* 국가재정 : '16년 391.2조원, '17년 414.5조원, '18년 436.0조원, '19년 456.3조원, '20년 476.4조원 (연평균 증가율 5.0%)
- (지방채) 잉여금 증가 등으로 기 발행 지방채 조기 상환 및 추가 발행 계획 없음

## □ 세출 여건

- 취약계층 보호, 일자리 창출 등 정부의 복지정책 확대 등으로 시비 부담도 지속 증가할 전망
  - '14년 기초연금 도입 및 장애인연금 확대, '15년 기초생보 맞춤형급여 개편, 무상보육 등 복지제도 변경으로 인해 지방 부담 증가
  - 다문화 가족에 대한 종합서비스 지원체계 구축, 독거노인 돌봄서비스 강화 등 저출산·고령화 사회 대비



- 노인·여성 등 취약계층 일자리 지원 확대
- 재난 안전 기능이 강화되고 다양한 복지요구 표출에 따른 서민생활 안정 관련 지출 수요 지속 증가 전망
- 지역개발 사업 및 지역경제 활성화 관련 지출 수요 증가
  - 도로·교량·하천 등 지역 SOC사업 지속 정비
  - 자연환경 보존, 수질개선 등을 위한 생태하천 조성, 상·하수도 인프라 및 생활 폐기물 처리시설 확충 등

## □ 중기 재정전망

- **(세입 중기전망)** 계획기간 중 총세입규모는 2조 5,153억원이며, 연평균 증가율은 **1.6%로 상승 전망**
  - 자체재원은 총 4,072억원으로 이 중 지방세가 35.8%, 세외수입이 64.2%를 차지하며 연평균 증가율은 3.1% 임.
  - 이전재원은 총 1조9,671억원으로 지방교부세가 60.2%, 보조금 37.9%, 조정교부금 1.9%를 차지하며, 연평균 증가율은 1.4% 임.

(단위:백만원,%)

구 분	중기지방재정계획						비중	연평균 신장률
	2017년	2018년	2019년	2020년	2021년	합계		
<b>합 계</b>	<b>484,926</b>	<b>498,045</b>	<b>505,122</b>	<b>510,872</b>	<b>516,350</b>	<b>2,515,315</b>	<b>100</b>	<b>1.6</b>
자체재원	76,396	78,991	81,571	83,919	86,318	407,195	16.19	3.1
지방세	27,711	28,577	29,270	29,633	30,549	145,740		
세외수입	48,685	50,414	52,301	54,286	55,769	261,455		
이전재원	380,583	390,815	395,292	398,673	401,732	1,967,095	78.20	1.4
지방교부세	231,488	237,601	238,211	238,211	238,211	1,183,722		
조정교부금	7,000	7,210	7,426	7,649	7,879	37,164		
보조금	142,095	146,004	149,655	152,813	155,642	746,209		
보전수입 및 내부거래	27,947	28,239	28,259	28,280	28,300	141,025	5.61	0.3

○ **(세출 증기전망)** 계획기간 중 정책사업비는 2조117억원, 80.0% 차지, 경상지출은 5,036억원으로 20.0%를 차지함.

- 문화·관광·체육 및 지역 SOC확충 등의 수요증가로 정책사업비 연평균 1.7%↑

(단위:백만원,%)

구 분	증기지방재정계획						비중	연평균 신장률
	2017년	2018년	2019년	2020년	2021년	합계		
합 계	484,926	498,045	505,122	510,872	516,350	2,515,315	100	1.6
정책사업비	383,917	404,095	404,513	408,583	410,655	2,011,763	80.0	1.7
경 상 지 출	101,009	93,950	100,609	102,289	105,695	503,552	20.0	1.1
행정운영경비	81,891	74,961	79,790	82,167	85,107	403,916	16.1	1.0
재무활동	14,455	14,790	14,987	15,022	15,052	74,306	3.0	1.0
예비비	4,663	4,199	5,832	5,100	5,536	25,330	1.0	4.4

### **Ⅲ. 시정운영 방향 및 자원배분 계획**

- 1. 일반현황**
- 2. 시정운영 방향**
- 3. 분야별 정책방향 및 투자계획**



### III. 시정운영 방향 및 자원배분 계획

#### 1 일반 현황

□ **인구 : 70,326명** ('16. 9월말현재)

○ 남자 35,666명(50.72%), 여자 34,660명(49.28%)

○ 인구밀도 : 59.3명 / km<sup>2</sup>

- \* 2015. 12월말 현재 인구수 : 71,534명(1,208명 감소)

□ **면적 : 1,186.64km<sup>2</sup>**

○ 구성비율 : 농경지 6.2%, 임야 88.1%, 기타 5.7%

○ 공간구성 : 동서간 45.8km, 남북간 48.6km, 해안선 81.4km

□ **행정구조** ('16. 9월말현재)

○ 행정구역 : 12읍면동 / 266통·리 1,339개반

○ 행정조직

본 청	직속기관	사업소	읍면동	의회
2실3국22과	2기관(4과)	6	12(2읍6면4동)	1

○ 공무원(정원) : 854명 (공무원 1인당 주민수 84.3명)

□ **재정규모**

○ 총예산 : 499,516백만원 ('16년 1회추경기준)

- 일반회계 450,294백만원 (90.15%) - 특별회계 49,222백만원 (9.85%)

○ 재정자립도 : 15.07% ('16년 1회추경기준)

- 일반회계 : 450,294백만원

- 자체수입 : 67,840백만원(지방세24,278백만원+세외수입43,562백만원)

\* 재정자립도 = 자체수입/예산규모 × 100

시정비전

## 시민중심 ! 행복삼척

시정방침

- ① 시민참여 소통행정    ② 함께하는 복지실현
- ③ 품격높은 교육문화    ④ 도약하는 삼척건설

역  
점  
시  
책

- ① 청정에너지 산업도시
- ② 고품격 관광·문화도시
- ③ 활력넘치는 경제도시
- ④ 따뜻한 복지안전도시
- ⑤ 전 지역 균형발전도시
- ⑥ 행복한 위민행정도시

## 3

## 분야별 정책방향 및 투자계획

## □ 분야별 정책방향

분 야	정 책 방 향
일 반 공 공 행 정	- 기본적인 행정수행 업무 적극 지원 - 타 분야 지원에 필요한 공공행정 부문에 우선 배분
공 공 질 서 및 안 전	- 재해및재난예방, 재난복구능력강화, 민방위 운영 지원 - 재해위험지구 우선순위에 따른 정비 및 조기 마무리 - 각종 재난으로부터 자연을 보존하고 주민의 생명·신체 및 재산을 보호하기 위한 예방적 안전관리
교 육	- 고등학교이하 각급학교 교육환경(시설, 급식, 외국어 등) 개선 지원 - 평생학습 활성화 지원
문 화 및 관 광	- 관광자원 및 관광산업 진흥, 지역특화 문화상품 개발 - 각종 체육·문화 행사 유치 및 성공적 개최, 공공체육시설 확충 - 문화재, 문화유산의 보존 및 관리, 승계
환 경 보 호	- 상하수도, 수질개선 분야 지속 지원 - 자연, 해양환경 보호 지속, 오폐수의 관리 및 처리 지원 - 쓰레기 매립시설 확충 및 보강
사 회 복 지	- 사회안전망 확대를 사각지대 완화, 기초생활보장 업무지원 - 저출산, 고령화사회 대비 보육·의료투자 확대, 보훈행정지원 - 각종 복지시설 균형적·효율적 설치 및 활용, 청소년육성활동 지원
보 건	- 수혜계층 확대 및 보건장비·인력 확충, 주민건강증진 지원
농 립 해 양 수 산	- 농산어촌 지원확대 및 경쟁력제고, 지역내 농산어촌간 균형발전 - 친환경, 6차산업 집중육성 및 지역특화산업 지원 - 어업구조개선 및 어업시설 개선 지원 - 산림자원증식,보호,이용,조림,사방,산불방지 등 지원
산 업 · 중 소 기 업	- 전략산업 및 지역경제 활력화를 위한 부분 집중투자 - 신재생에너지 시설 확충 및 보급 적극지원 - 영세기업 자력기반 지원, 지역특화, 지역산업진흥사업 지원 - 산·학·연 및 시 연계를 통한 지역발전 집중투자
수 송 및 교 통	- 지역기반 도로망확충 우선 투자, 도시계획도로 확충 및 도로 관련 시설물관리 - 주차장 확충 및 교통행정, 대중교통 육성지원
국 토 및 지 역 개 발	- 지역균형개발위한 사업에 집중투자, 소하천정비, 하천준설 및 개보수 지원 - 오지종합개발, 취약지개선 및 소도읍육성 지원 - 도시공원 조성·관리, 농공단지 관리지원

## □ 분야별 투자계획

(단위:백만원,%)

분 야 별	연도별 투자계획						총계 비중
	2017년	2018년	2019년	2020년	2021년	합계	
계	484,926	498,045	505,122	510,872	516,350	2,515,315	100.0
일반 공공행정	23,363	20,406	24,116	27,150	28,740	123,775	4.92
공공질서 및 안전	6,209	7,180	5,886	4,675	4,845	28,795	1.14
교 육	7,339	9,064	10,924	11,705	13,107	52,139	2.07
문화 및 관광	48,397	65,453	33,896	29,956	25,856	203,558	8.09
환경보호	52,607	56,368	59,901	53,816	40,361	263,053	10.46
사회복지	98,653	99,758	110,752	117,426	128,093	554,682	22.05
보 건	7,126	7,250	8,180	8,466	8,800	39,822	1.58
농림 해양수산	71,171	73,437	82,840	85,632	92,797	405,877	16.14
산업· 중소기업	37,583	33,867	36,241	36,594	38,450	182,735	7.26
수송 및 교통	14,629	12,436	18,840	16,662	15,881	78,448	3.12
국토 및 지역개발	31,295	33,666	27,924	31,524	28,777	153,186	6.09
예비비	4,663	4,199	5,832	5,100	5,536	25,330	1.01
기타	81,891	74,961	79,790	82,166	85,107	403,915	16.06



## IV. 「2017~2021년」 중기지방재정계획

1. 중기 세입전망
2. 중기 재정배분 전망
3. 재정계획 (회계별 / 분야별)
4. 연도별 지방채 장기전망
5. 의무지출 및 재량지출 규모
6. 지역통합재정통계
7. 통합재정수지 전망



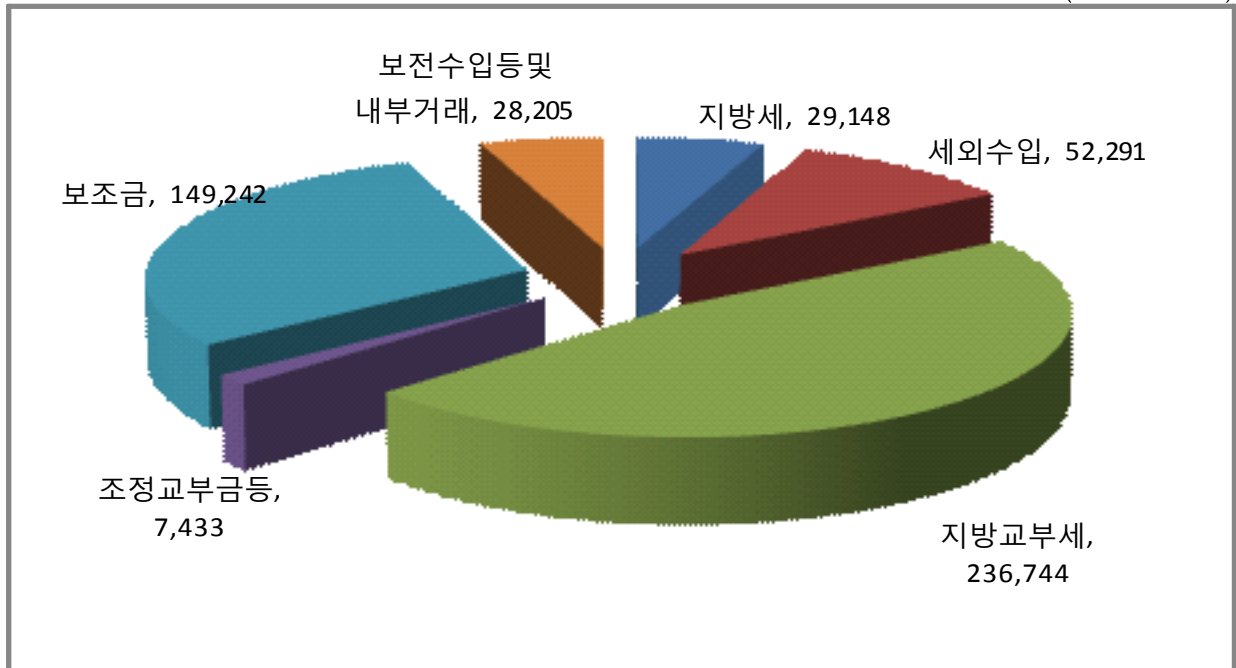
# IV. 「2017~2021년」 중기지방재정계획

## 1 중기세입전망

### 1. 총 괄 (일반+특별+기금)

< 연도별 세입 증감현황 및 재원별 전망 >

(단위:백만원)



(단위:백만원,%)

구 분	중기지방재정계획					
	2017년	2018년	2019년	2020년	2021년	연평균
<b>총 재 원</b>	<b>484,926</b>	<b>498,045</b>	<b>505,122</b>	<b>510,872</b>	<b>516,350</b>	<b>503,063</b>
자체재원	76,396	78,991	81,571	83,919	86,318	81,439
지방세	27,711	28,577	29,270	29,633	30,549	29,148
세외수입	48,685	50,414	52,301	54,286	55,769	52,291
이전재원	380,583	390,815	395,292	398,673	401,732	393,419
지방교부세	231,488	237,601	238,211	238,211	238,211	236,744
조정교부금	7,000	7,210	7,426	7,649	7,879	7,433
보조금	142,095	146,004	149,655	152,813	155,642	149,242
보전수입등 내부거래	27,947	28,239	28,259	28,280	28,300	28,205

(단위 : 백만원, %)

구 분	중 기 재 정 계 획					합 계	비중	연평균 신장률	비고
	2017년	2018년	2019년	2020년	2021년				
합 계	484,926	498,045	505,122	510,872	516,350	2,515,315	100	1.6	
자체재원	76,396	78,991	81,571	83,919	86,318	407,195	16.2	3.1	
지방세수입	27,711	28,577	29,270	29,633	30,549	145,740	5.8	2.5	
세외수입	48,685	50,414	52,301	54,286	55,769	261,455	10.4	3.5	
경상적	21,651	22,525	23,445	24,350	25,319	117,290	4.7	4.0	
임시적	27,034	27,889	28,856	29,936	30,450	144,165	5.7	3.0	
이전재원	380,584	390,815	395,292	398,673	401,732	1,967,096	78.2	1.4	
지방교부세	231,488	237,601	238,211	238,211	238,211	1,183,722	47.1	0.7	
보 통	226,488	232,461	232,927	232,927	232,927	1,157,730	46.0	0.7	
특 별	0	0	0	0	0	0	0.0	0.0	
부동산	5,000	5,140	5,284	5,284	5,284	25,992	1.0	1.4	
조정교부금	7,000	7,210	7,426	7,649	7,879	37,164	1.5	3.0	
국고보조금	76,934	79,987	82,763	85,222	87,339	412,245	16.4	3.2	
지특보조금	20,223	20,554	20,892	21,151	21,413	104,233	4.1	1.4	
기금보조금	22,839	22,839	22,839	22,839	22,839	114,195	4.5	0.0	
도비보조금	22,100	22,624	23,161	23,601	24,051	115,537	4.6	2.1	
보전수입 및 내부거래	27,947	28,238	28,259	28,280	28,300	141,024	5.6	0.3	
보전수입등	19,577	19,868	19,889	19,910	19,930	99,174	3.9	0.5	
내부거래	8,370	8,370	8,370	8,370	8,370	8,370	0.3	0.0	

## 2. 지방세 수입 전망

□ 세입 중 지방세가 차지하는 비중은 5.8%이며, 연평균 증가율은 2.5% ,  
이중 지방소득세 증가율이 다소 높음.

- (세목별) 자동차세가 26.8%로 가장 큰 비중을 차지, 지방소득세 23.1%, 재산세 22.8%, 담배소비세 19.1% 순임.
- '17년 국내 경제 성장률 전망 4% 내외(국가재정운용계획) 감안하고, 관내 국책사업장 건설등 대형 사업장 증가 및 지방소득세 과세체계 개편 등으로 지방세 세입 증가 전망됨.

(단위 : 백만원, %)

구 분	중 기 재 정 계 획					합 계	비중	연평균 신장률	비고
	2017년	2018년	2019년	2020년	2021년				
합 계	27,711	28,577	29,270	29,633	30,549	145,740	100	2.5	
보 통 세	27,191	28,038	28,711	29,053	29,948	142,941	98.1	2.4	
주민세	1,699	1,751	1,803	1,857	1,913	9,023	6.2	3.0	
재산세	6,503	6,698	6,698	6,698	6,698	33,295	22.8	0.7	
자동차세	7,365	7,585	7,813	8,047	8,289	39,099	26.8	3.0	
담배소비세	5,305	5,464	5,628	5,628	5,797	27,822	19.1	2.2	
지방소득세	6,319	6,540	6,769	6,823	7,251	33,702	23.1	3.5	
과년도 수입	520	539	559	580	601	2,799	1.9	3.7	

### 3. 세외수입 전망

□ 세입 중 세외수입이 차지하는 비중은 10.4%이며, 연평균 증가율은 3.5%임.

- (과목별) 경상적 세외수입은 연평균 증가율 4.0%로 사업수입 17.7%로 가장 많이 차지, 이는 동굴관광, 해양레일바이크 등의 관광수입이며, 임시적 세외수입은 증가율 3.0%로 주로 기타수입이 많음.
- '17년 이후 해상케이블카 등 신규 관광지 개장 등으로 사업 수입 등 경상 세외수입이 지속적으로 증가 예상.

(단위 : 백만원, %)

구 분	중 기 재 정 계 획					합 계	비중	연평균 신장률	비고
	2017년	2018년	2019년	2020년	2021년				
합 계	48,685	50,414	52,301	54,286	55,769	261,455	100	3.5	
경상적 세외수입	21,651	22,525	23,445	24,350	25,319	117,290	44.9	4.0	
재산임대수입	507	516	527	528	548	2,626	1.0	2.0	
사용료수입	7,820	8,038	8,263	8,459	8,658	41,238	15.8	2.6	
수수료수입	1,519	1,553	1,588	1,623	1,660	7,943	3.0	2.2	
사업수입	8,451	8,847	9,272	9,693	10,135	46,398	17.7	4.6	
징수교부금	750	782	816	851	887	4,086	1.6	4.3	
이지수입	2,604	2,789	2,979	3,196	3,431	14,999	5.7	7.1	
임시적 세외수입	27,034	27,889	28,856	29,936	30,450	144,165	55.1	3.0	
재산매각수입	2,590	3,034	3,583	4,262	4,325	17,794	6.8	13.9	
부 담 금	1,270	1,291	1,313	1,315	1,361	6,550	2.5	1.7	
과징금 및 과태료등	437	440	443	446	449	2,215	0.8	0.7	
기타 수입	22,370	22,756	23,149	23,544	23,946	115,765	44.3	1.7	
과년도수입	367	368	368	369	369	1,841	0.7	0.1	

#### 4. 이전재원 전망

□ 세입 중 이전재원이 차지하는 비중은 78.2%이며, 연평균 증가율은 1.4% 예상함.

- '17년 국세입예산(안) 중 내국세 증가율 4.0% 증가 반영됨에 지방교부세는 기간중 소폭상승 전망됨.
- 사회복지 수요 등 국도비 보조사업 증가에 따른 중앙 정부 보조금 증가 전망.

(단위 : 백만원, %)

구 분	중 기 재 정 계 획					합 계	비중	연평균 신장률	비고
	2017년	2018년	2019년	2020년	2021년				
합 계	380,584	390,815	395,292	398,673	401,732	1,967,096	100	1.4	
지방교부세	231,488	237,601	238,211	238,211	238,211	1,183,722	60.2	2.6	
조정교부금	7,000	7,210	7,426	7,649	7,879	37,164	1.9	3.0	
국고보조금	76,934	79,987	82,763	85,221	87,339	412,244	21.0	3.2	
지특보조금	20,223	20,554	20,892	21,151	21,413	104,233	5.3	1.4	
기금보조금	22,839	22,839	22,839	22,839	22,839	114,195	5.8	0.0	
도비보조금	22,100	22,624	23,161	23,602	24,051	115,538	5.9	2.1	

#### 5. 보전수입 및 내부거래 전망

(단위 : 백만원, %)

구 분	중 기 재 정 계 획					합 계	비중	연평균 신장률	비고
	2017년	2018년	2019년	2020년	2021년				
합 계	27,947	28,238	28,259	28,280	28,300	141,024	100	0.3	
잉여금	13,499	13,790	13,810	13,831	13,851	68,781	48.8	0.7	
이월금	0	0	0	0	0	0	0.0	0.0	
융자금 원금수입	58	58	59	59	59	293	0.2	0.2	
예치금회수	6,020	6,020	6,020	6,020	6,020	30,100	21.3	0.0	
전입금	8,370	8,370	8,370	8,370	8,370	41,850	29.7	0.0	

## 2 중기 재정배분 전망

### 1. 회계별 자원 배분 계획

(단위 : 백만원, %)

구 분	중 기 재 정 계 획					합 계	비중	연평균 신장률	
	2017	2018	2019	2020	2021				
<b>합 계</b>	<b>484,926</b>	<b>498,045</b>	<b>505,122</b>	<b>510,872</b>	<b>516,350</b>	<b>2,515,315</b>	<b>100</b>	<b>1.6</b>	
일 반 회 계	436,558	449,436	456,274	461,766	466,978	2,271,012	90.3	1.7	
특 별 회 계	41,910	42,151	42,390	42,648	42,914	212,013	8.4	0.6	
공 기 업	소 계	13,001	13,182	13,368	13,558	13,755	66,864	2.7	1.4
	상 수 도	13,001	13,182	13,368	13,558	13,755	66,864	2.7	1.4
기 타	소 계	28,909	28,969	29,022	29,090	29,159	145,149	5.8	0.2
	주택	50	50	50	50	50	250	0.0	0.0
특 별 회 계	의료보호기금	1,583	1,583	1,583	1,584	1,585	7,918	0.3	0.0
	자활기금	1,389	1,389	1,389	1,390	1,390	6,947	0.3	0.0
기 금	발전소 주변지역	18,510	18,510	18,500	18,500	18,500	92,520	3.7	0.0
	농공지구조성	103	103	103	103	103	515	0.0	0.0
회 계	주차장	322	322	322	322	322	1,610	0.1	0.0
	하수도	4,346	4,349	4,354	4,358	4,361	21,768	0.9	0.1
기 금	임대아파트 관리운영	2,107	2,163	2,221	2,283	2,348	11,122	0.4	2.8
	천연가스	500	500	500	500	500	2,500	0.1	0.0
기 금	소 계	6,458	6,458	6,458	6,458	6,458	32,290	1.3	0.0
	저소득주민자녀	652	652	652	652	652	3,260	0.1	0.0
기 금	노인복지	574	574	574	574	574	2,870	0.1	0.0
	장애인복지	565	565	565	565	565	2,825	0.1	0.0
기 금	재난관리	1,972	1,972	1,972	1,972	1,972	9,860	0.4	0.0
	식품진흥	166	166	166	166	166	830	0.0	0.0
기 금	양성평등	1,316	1,316	1,316	1,316	1,316	6,580	0.3	0.0
	농어업소득	1,199	1,199	1,199	1,199	1,199	5,995	0.2	0.0
기 금	옥외광고정비	14	14	14	14	14	70	0.0	0.0



## 2. 분야·부문별 자원 배분 계획

(단위 : 백만원, %)

구 분	중 기 재 정 계 획					합 계	비중	연평균 신장률
	2017	2018	2019	2020	2021			
<b>계</b>	484,926	498,045	505,122	510,872	516,350	2,515,315	100	1.6
일반공공행정	23,363	20,406	24,117	27,150	28,740	123,776	4.9	5.3
입법및선거관리	865	800	822	934	962	4,382	0.2	2.7
지방행·재정지원	1,895	2,106	2,597	3,448	2,692	12,737	0.5	9.2
재정·금융	218	220	300	330	360	1,428	0.1	13.3
일반행정	20,385	17,281	20,398	22,437	24,726	105,228	4.2	4.9
공공질서 및 안전	6,209	7,180	5,886	4,674	4,845	28,794	1.1	-6.0
재난방재·민방위	6,209	7,180	5,886	4,674	4,845	28,794	1.1	-6.0
교육	7,339	9,064	10,924	11,704	13,107	52,138	2.1	15.6
유아및초중등교육	5,632	5,521	6,605	7,191	7,792	32,741	1.3	8.5
고등교육	300	2,500	3,000	3,000	3,500	12,300	0.5	84.8
평생직업교육	1,407	1,043	1,319	1,514	1,815	7,098	0.3	6.6
문화 및 관광	48,397	65,453	33,896	29,956	25,856	203,558	8.1	-14.5
문화예술	3,574	3,918	4,433	4,900	4,924	21,749	0.9	8.3
관광	22,585	33,732	21,912	16,496	13,111	107,836	4.3	-12.7
체육	21,178	25,978	5,799	6,054	6,511	65,520	2.6	-25.5
문화재	1,060	1,826	1,752	2,507	1,310	8,455	0.3	5.4
환경보호	52,607	56,368	59,901	53,816	40,361	263,053	10.5	-6.4
상하수도·수질	42,819	45,786	45,461	36,924	26,164	197,154	7.8	-11.6
폐기물	4,419	3,741	7,246	7,319	7,962	30,687	1.2	15.9
해양	3,374	4,467	2,462	3,052	3,593	16,948	0.7	1.6
환경보호일반	1,995	2,374	4,732	6,521	2,642	18,264	0.7	7.3

(단위 : 백만원, %)

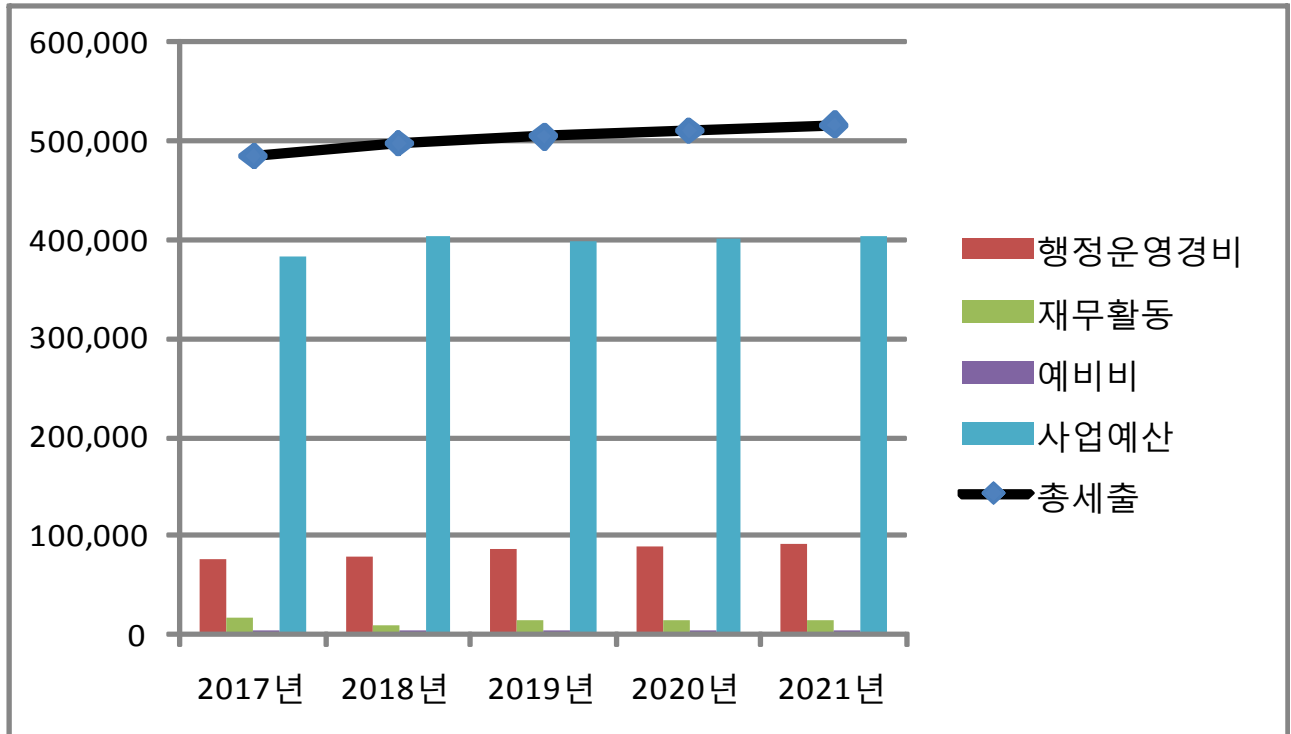
구 분	중 기 재 정 계 획					합 계	비중	연평균 신장률
	2017	2018	2019	2020	2021			
사회복지	98,653	99,756	110,750	117,424	128,091	554,674	22.0	6.7
기초생활보장	17,486	18,734	19,151	19,769	20,329	95,469	3.8	3.8
취약계층지원	8,464	7,645	8,096	8,749	9,717	42,671	1.7	3.5
보육가족맞여성	18,547	19,203	19,471	21,138	23,235	101,594	4.0	5.8
노인·청소년	47,083	47,373	56,328	59,488	65,650	275,922	11.0	8.7
노동	3,122	3,199	3,799	4,202	4,658	18,980	0.8	10.5
보훈	1,378	1,301	1,483	1,601	1,722	7,485	0.3	5.7
사회복지일반	2,573	2,301	2,422	2,478	2,782	12,556	0.5	2.0
보건	7,126	7,250	8,180	8,466	8,800	39,822	1.6	5.4
보건의료	6,186	6,353	7,183	7,447	7,756	34,925	1.4	5.8
식품의약품안전	940	897	996	1,019	1,044	4,896	0.2	2.7
농림해양수산	71,171	73,437	82,840	85,632	92,797	405,877	16.1	6.9
농업·농촌	39,764	42,296	54,018	57,295	62,443	255,816	10.4	11.9
임업·산촌	21,344	16,705	18,267	18,292	19,410	94,018	3.8	-2.3
해양수산·어촌	10,063	14,435	10,555	10,045	10,945	56,043	2.2	2.1
산업·중소기업	37,583	33,867	36,241	36,594	38,450	182,735	7.3	0.6
산업기술지원	3,660	1,460	1,367	1,560	1,559	9,606	0.4	-19.2
산업진흥·고도화	12,772	9,910	12,467	12,362	13,744	61,255	2.4	1.9
에너지·자원개발	21,151	22,497	22,407	22,672	23,147	111,874	4.4	2.3
수송·교통	14,629	12,436	18,840	16,662	15,881	78,448	3.1	2.1
도로	8,736	7,095	12,547	9,332	8,618	46,328	1.8	-0.3
대중교통·물류·기타	5,893	5,341	6,293	6,730	7,263	31,520	1.3	5.4
국토·맞지역개발	31,295	33,666	27,924	31,524	28,777	153,186	6.2	-2.1
수자원	10,259	9,463	8,295	10,205	7,720	45,942	1.8	-6.9
지역·맞도시	20,933	24,100	19,526	21,216	20,954	106,729	4.3	0.0
산업·단지	103	103	103	103	103	515	0.0	0.0
예비비	4,663	4,199	5,832	5,100	5,536	25,330	1.0	4.4
예비비	4,663	4,199	5,832	5,100	5,536	25,330	1.0	4.4
기타	81,891	74,961	79,790	82,166	85,107	403,915	16.1	1.0
기타	81,891	74,961	79,790	82,166	85,107	403,915	16.1	1.0

### 3 재정계획 [일반+특별+기금]

#### 1. 총괄

< 연도별 세출 증감현황 및 투자가용재원 전망 >

(단위:백만원)



(단위:백만원)

구분	중기재정계획					
	2017년	2018년	2019년	2020년	2021년	연평균
총재원(A)	484,926	498,045	505,122	510,872	516,350	503,063
경상지출(B)	101,009	93,950	100,609	102,289	105,695	100,710
행정운영경비	81,891	74,961	79,790	82,167	85,107	80,783
재무활동	14,455	14,790	14,987	15,022	15,052	14,861
예비비	4,663	4,199	5,832	5,100	5,536	5,066
사업예산(A-B)	383,917	404,095	404,513	408,583	410,655	402,353

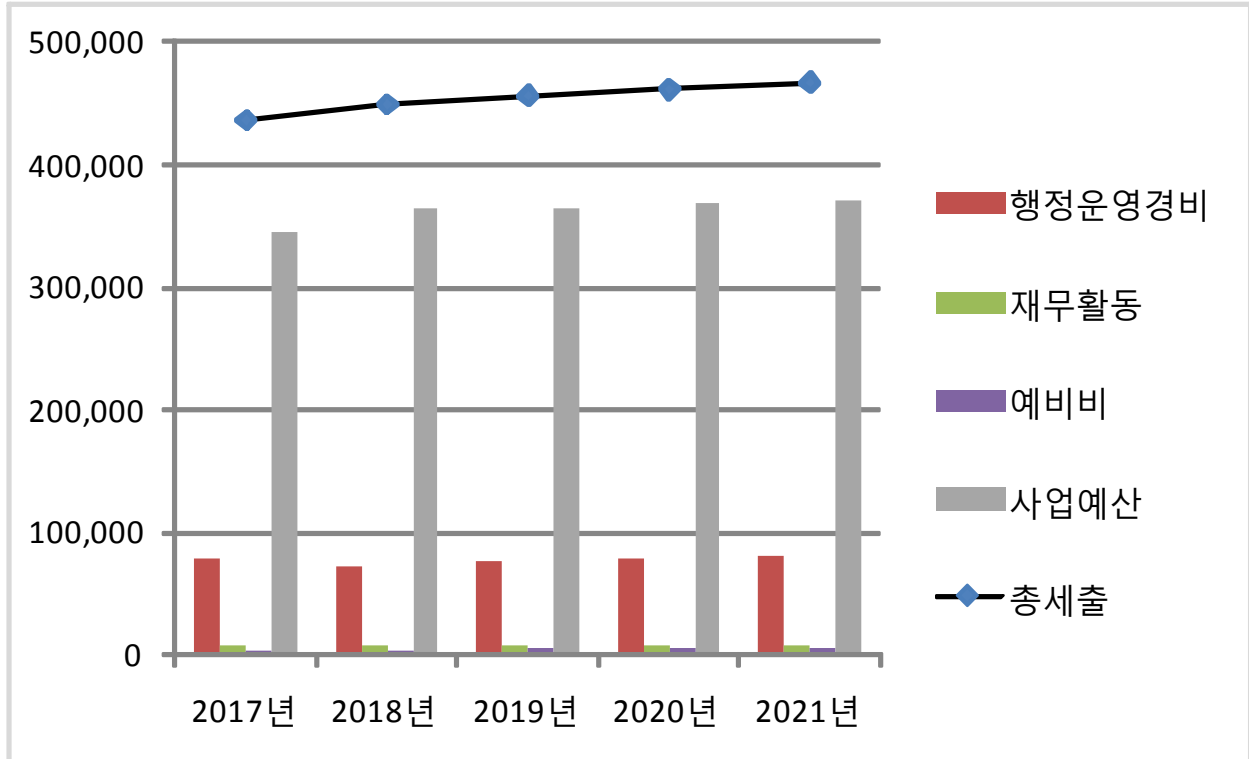
(단위 : 백만원, %)

구 분	중 기 재 정 계 획					합 계	비중	연평균 신장률	비고
	2017	2018	2019	2020	2021				
①세입	484,926	498,045	505,122	510,872	516,350	2,515,315	100	1.6	
지방세수입	27,711	28,577	29,270	29,633	30,549	145,740	6	2.5	
세외수입	48,685	50,414	52,301	54,286	55,769	261,455	10	3.5	
경상적세외수입	21,651	22,525	23,445	24,350	25,319	117,290	5	4.0	
임시적세외수입	27,034	27,889	28,856	29,936	30,450	144,165	6	3.0	
이전재원	380,584	390,815	395,291	398,672	401,730	1,967,092	78	1.4	
보통교부세	226,488	232,461	232,926	232,926	232,926	1,157,727	46	0.7	
특별교부세	0	0	0	0	0	0	0	0.0	
부동산교부세	5,000	5,140	5,284	5,284	5,284	25,992	1	1.4	
조정교부금등	7,000	7,210	7,426	7,649	7,879	37,164	1	3.0	
국고보조금	76,934	79,987	82,763	85,222	87,339	412,245	16	3.2	
지특보조금	20,223	20,554	20,892	21,151	21,413	104,233	4	1.4	
기금	22,839	22,839	22,839	22,839	22,839	114,195	5	0.0	
도비보조금	22,100	22,624	23,161	23,602	24,051	115,538	5	2.1	
보전수입등및내부거래	27,947	28,239	28,259	28,280	28,301	141,026	6	0.3	
②경상지출	101,009	93,950	100,609	102,289	105,695	503,552	100	1.1	
행정운영경비	81,891	74,961	79,790	82,167	85,107	403,916	81	1.0	
인력운영비	78,387	71,442	76,255	78,615	81,540	386,239	77	1.0	
기본경비	3,503	3,519	3,535	3,551	3,567	17,675	3	0.5	
재무활동	14,455	14,790	14,987	15,022	15,052	74,306	14	1.0	
내부거래지출	8,370	8,370	8,370	8,370	8,371	41,851	8	0.0	
보전지출	6,085	6,420	6,616	6,652	6,680	32,453	6	2.4	
예비비	4,663	4,199	5,832	5,100	5,536	25,330	5	4.4	
③투자비용재원(①-②)	383,917	404,095	404,513	408,583	410,655	2,011,763	0	1.7	
④사업수요	383,917	404,095	404,513	408,583	410,655	2,011,763	0	1.7	
⑤부족재원(④-③)	0	0	0	0	0	0	0	0.0	
지방채	0	0	0	0	0	0	0	0.0	
(민자)	958,350	440,443	440,195	451,166	38	2,290,192	0	-92.1	
(기타)	1,486	1,625	1,944	1,684	1,660	8,399	0	2.8	
재정규모(①+⑤)	484,926	498,045	505,122	510,872	516,350	2,515,315	0	1.6	

## 2. 일반 회계

### < 연도별 세출 증감현황 및 투자가용재원 전망 >

(단위:백만원)



(단위:백만원)

구 분	중 기 재 정 계 획					
	2017년	2018년	2019년	2020년	2021년	연평균
총 재 원 (A)	436,558	449,436	456,273	461,765	466,978	454,202
경 상 지 출 (B)	91,875	84,654	91,138	92,634	95,850	91,230
행정운영경비	78,625	71,533	76,188	78,380	81,130	77,171
재 무 활 동	8,587	8,922	9,119	9,154	9,183	8,993
예 비 비	4,663	4,199	5,832	5,100	5,536	5,066
사업예산(A-B)	344,682	364,782	365,135	369,131	371,128	362,972

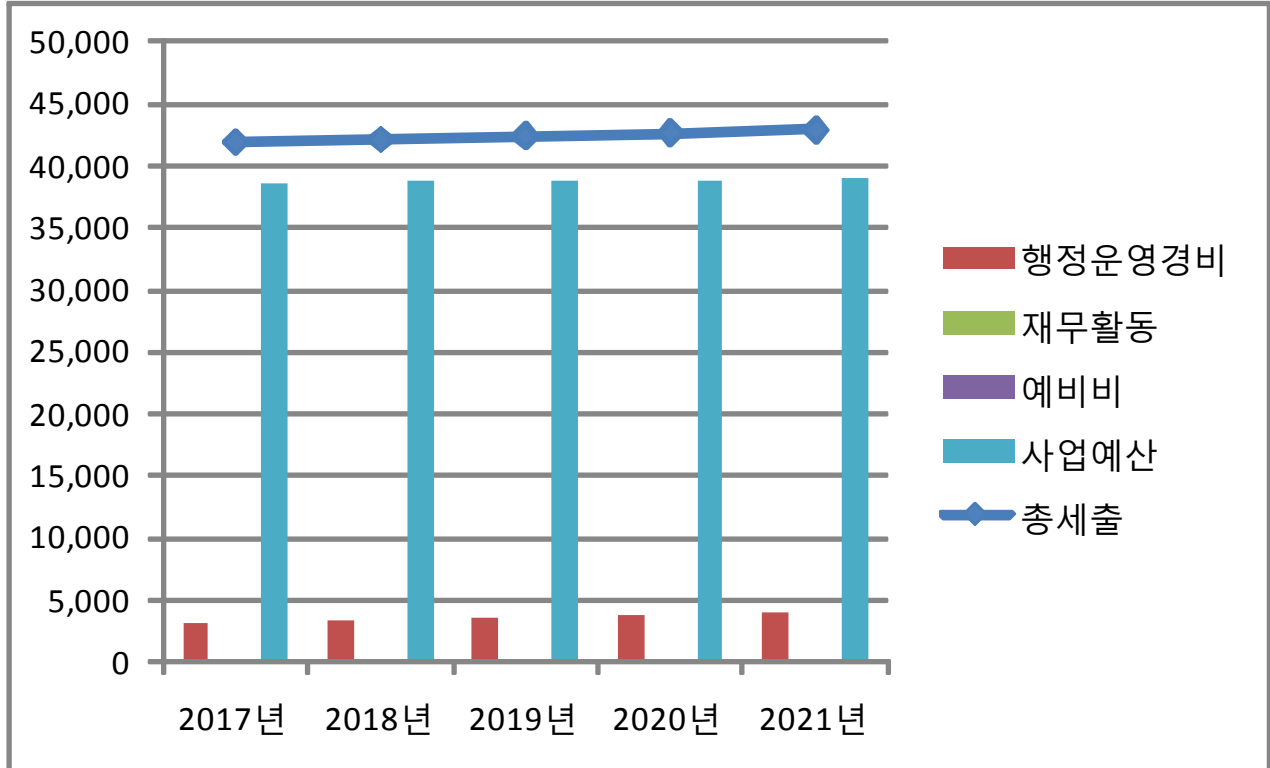
(단위 : 백만원, %)

구 분	중 기 재 정 계 획					합 계	비중	연평균 신장률	비고
	2017	2018	2019	2020	2021				
①세입	436,558	449,436	456,273	461,765	466,978	2,271,010	100	1.7	
지방세수입	27,711	28,577	29,270	29,634	30,549	145,741	6	2.5	
세외수입	39,963	41,453	43,101	44,829	46,048	215,393	9	3.6	
경상적세외수입	14,700	15,392	16,132	16,843	17,613	80,680	4	4.6	
임시적세외수입	25,263	26,061	26,969	27,986	28,435	134,713	6	3.0	
이전재원	359,184	369,415	373,891	377,272	380,330	1,860,091	82	1.4	
보통교부세	226,488	232,461	232,926	232,926	232,926	1,157,728	51	0.7	
특별교부세	0	0	0	0	0	0	0	0.0	
부동산교부세	5,000	5,140	5,284	5,284	5,284	25,992	1	1.4	
조정교부금등	7,000	7,210	7,426	7,649	7,879	37,164	2	3.0	
국고보조금	76,761	79,814	82,590	85,049	87,166	411,379	18	3.2	
지특보조금	17,123	17,454	17,792	18,051	18,313	88,734	4	1.7	
기금	5,133	5,133	5,133	5,133	5,133	25,667	1	0.0	
도비보조금	21,678	22,202	22,739	23,180	23,629	113,428	5	2.2	
보전수입등맞내부거래	9,700	9,991	10,011	10,031	10,051	49,784	2	0.9	
②경상지출	91,875	84,654	91,138	92,634	95,850	456,151	100	1.1	
행정운영경비	78,625	71,533	76,188	78,380	81,130	385,855	85	0.8	
인력운영비	75,387	68,280	72,919	75,094	77,829	369,509	81	0.8	
기본경비	3,238	3,253	3,269	3,285	3,301	16,346	4	0.5	
재무활동	8,587	8,922	9,119	9,154	9,183	44,965	10	1.7	
내부거래지출	8,358	8,358	8,358	8,358	8,359	41,884	9	0.0	
보전지출	229	564	760	796	824	3,173	1	37.7	
예비비	4,663	4,199	5,832	5,100	5,536	26,330	6	4.4	
③투자가용재원(①-②)	344,683	364,782	365,135	369,131	371,128	1,814,859	0	1.9	
④사업수요	344,683	364,782	365,135	369,131	371,128	1,814,859	0	1.9	
⑤부족재원(④-③)	0	0	0	0	0	0	0	0.0	
지방채	0	0	0	0	0	0	0	0.0	
(민자)	958,350	440,443	440,195	451,166	38	2,290,192	0	-92.1	
(기타)	1,471	1,610	1,929	1,669	1,645	8,324	0	2.8	
재정규모(①+⑤)	436,558	449,436	456,273	461,765	466,978	2,271,010	0	1.7	

### 3. 특별회계 [공기업+기타특별]

< 연도별 세출 증감현황 및 투자가용재원 전망 >

(단위 : 백만원, %)



(단위:백만원)

구 분	중 기 재 정 계 획					
	2017년	2018년	2019년	2020년	2021년	연평균
총 재 원 (A)	41,911	42,151	42,391	42,648	42,914	42,403
경 상 지 출 (B)	3,281	3,443	3,617	3,801	3,992	3,627
행정운영경비	3,256	3,428	3,602	3,786	3,977	3,610
재 무 활 동	15	15	15	15	15	15
예 비 비	-	-	-	-	-	-
사업예산(A-B)	38,630	38,708	38,774	38,847	38,922	38,776

(단위:백만원)

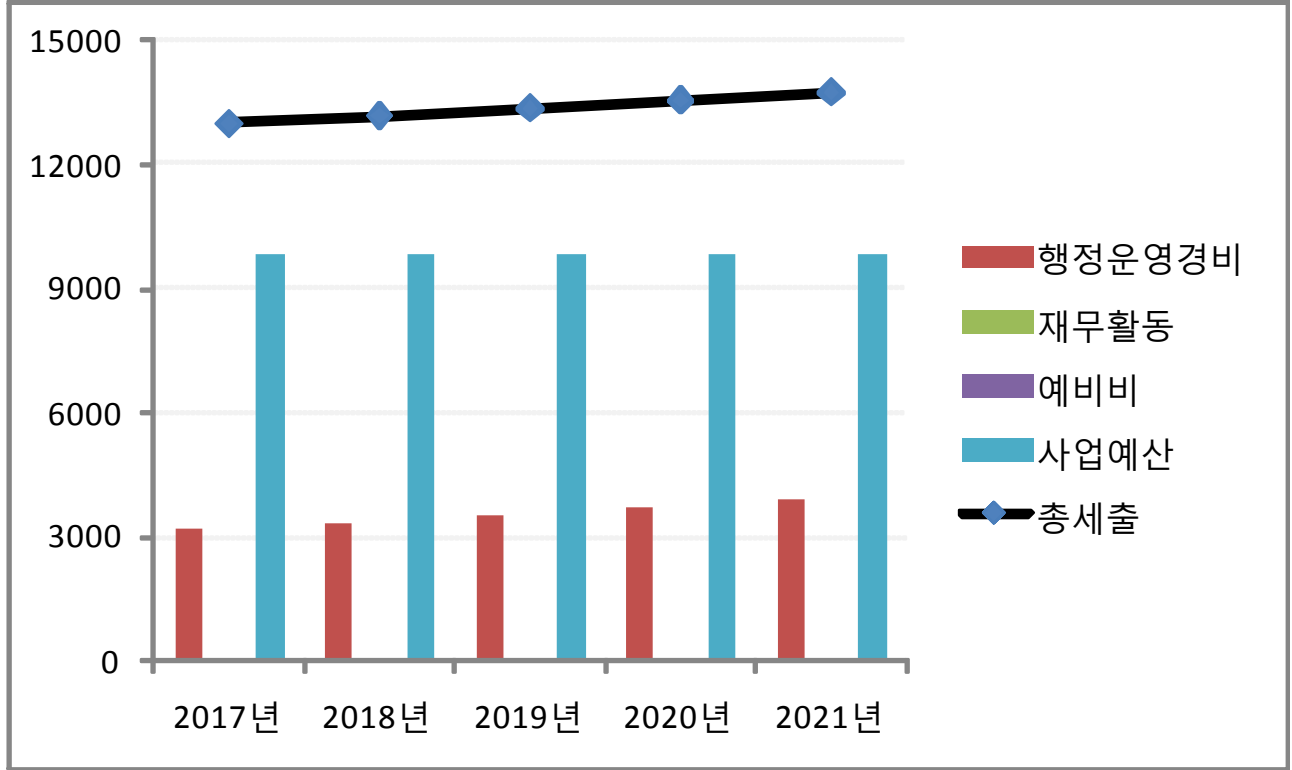
구 분	중 기 재 정 계 획					합 계	비중	연평균 신장률	비고
	2017	2018	2019	2020	2021				
①세입	41,911	42,151	42,391	42,648	42,914	212,015	100	0.6	
지방세수입	0	0	0	0	0	0	0	0	
세외수입	8,624	8,864	9,103	9,360	9,624	45,575	22	2.8	
경상적세외수입	6,858	7,042	7,220	7,415	7,614	36,148	17	2.6	
임시적세외수입	1,766	1,823	1,882	1,945	2,011	9,427	5	3.3	
이전재원	21,400	21,400	21,400	21,400	21,400	107,001	50	0	
보통교부세	0	0	0	0	0	0	0	0	
특별교부세	0	0	0	0	0	0	0	0	
부동산교부세	0	0	0	0	0	0	0	0	
조정교부금등	0	0	0	0	0	0	0	0	
국고보조금	173	173	173	173	173	864	0	0	
지특보조금	3,100	3,100	3,100	3,100	3,100	15,500	7	0	
기금	17,705	17,705	17,705	17,705	17,705	88,526	42	0	
도비보조금	422	422	422	422	422	2,110	1	0	
보전수입등및내부거래	11,887	11,887	11,888	11,888	11,889	59,439	28	0	
②경상지출	3,280	3,443	3,617	3,801	3,992	18,133	100	5.0	
행정운영경비	3,265	3,428	3,602	3,786	3,977	18,058	100	5.0	
인력운영비	3,000	3,162	3,336	3,521	3,711	16,729	92	5.5	
기본경비	266	266	266	266	266	1,329	7	0	
재무활동	15	15	15	15	15	75	0	0	
내부거래지출	12	12	12	12	12	60	0	0	
보전지출	3	3	3	3	3	15	0	0	
예비비	0	0	0	0	0	0	0	0	
③투자가용재원(①-②)	38,630	38,708	38,774	38,847	38,922	193,882	0	0.2	
④사업수요	38,630	38,708	38,774	38,847	38,922	193,882	0	0.2	
⑤부족재원(④-③)	0	0	0	0	0	0	0	0	
지방채	0	0	0	0	0	0	0	0	
(민자)	0	0	0	0	0	0	0	0	
(기타)	0	0	0	0	0	0	0	0	
재정규모(①+⑤)	41,911	42,151	42,391	42,648	42,914	212,015	0	0.6	



## 4. 공기업특별회계

### < 연도별 세출 증감현황 및 투자가용재원 전망 >

(단위 : 백만원, %)



(단위:백만원)

구 분	중 기 재 정 계 획					
	2017년	2018년	2019년	2020년	2021년	연평균
총 재 원 (A)	13,002	13,182	13,367	13,558	13,755	13,373
경 상 지 출 (B)	3,195	3,357	3,531	3,716	3,906	3,541
행정운영경비	3,192	3,354	3,528	3,713	3,903	3,538
재 무 활 동	3	3	3	3	3	3
예 비 비	-	-	-	-	-	-
사업예산(A-B)	9,807	9,825	9,836	9,842	9,849	9,832

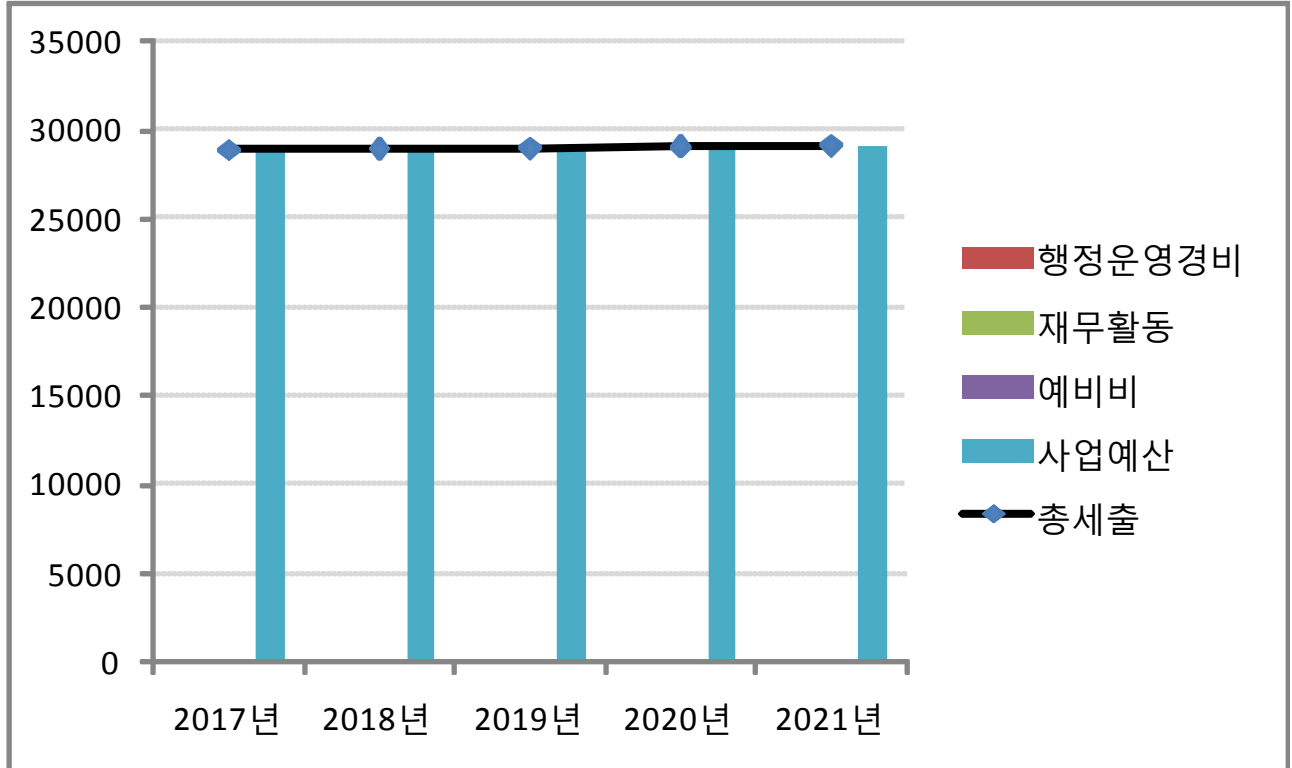
(단위 : 백만원, %)

구 분	중 기 재 정 계 획					합 계	비 중	연평균 신장률	비고
	2017	2018	2019	2020	2021				
①세입	13,002	13,182	13,367	13,558	13,755	66,864	100	1.4	
지방세수입	0	0	0	0	0	0	0	0.0	
세외수입	6,189	6,369	6,554	6,745	6,942	32,800	49	2.9	
경상적세외수입	6,080	6,259	6,444	6,634	6,830	32,248	48	2.9	
임시적세외수입	109	109	110	111	112	552	1	0.9	
이전재원	3,501	3,501	3,501	3,501	3,501	17,505	26	0.0	
보통교부세	0	0	0	0	0	0	0	0.0	
특별교부세	0	0	0	0	0	0	0	0.0	
부동산교부세	0	0	0	0	0	0	0	0.0	
조정교부금등	0	0	0	0	0	0	0	0.0	
국고보조금	0	0	0	0	0	0	0	0.0	
지특보조금	3,100	3,100	3,100	3,100	3,100	15,500	23	0.0	
기금	0	0	0	0	0	0	0.0	0.0	
도비보조금	401	401	401	401	401	2,005	3	0.0	
보전수입등맞내부거래	3,312	3,312	3,312	3,312	3,312	16,560	25	0.0	
②경상지출	3,195	3,358	3,531	3,716	3,906	17,706	100	5.2	
행정운영경비	3,192	3,355	3,528	3,713	3,903	17,691	100	5.2	
인력운영비	2,931	3,094	3,267	3,452	3,642	16,386	93	5.6	
기본경비	261	261	261	261	261	1,305	7	2.0	
재무활동	3	3	3	3	3	15	0	0.0	
내부거래지출	0	0	0	0	0	0	0	0.0	
보전지출	3	3	3	3	3	15	0	0.0	
예비비	0	0	0	0	0	0	0	0.0	
③투자가용재원(①-②)	9,807	9,824	9,836	9,842	9,849	49,158	0	0.1	
④사업수요	9,807	9,824	9,836	9,842	9,849	49,158	0	0.1	
⑤부족재원(④-③)	0	0	0	0	0	0	0	0.0	
지방채	0	0	0	0	0	0	0	0.0	
(민자)	0	0	0	0	0	0	0	0.0	
(기타)	0	0	0	0	0	0	0	0.0	
재정규모(①+⑤)	13,002	13,182	13,367	13,558	13,755	66,865	0	1.4	

## 5. 기타특별회계 [총괄]

### < 연도별 세출 증감현황 및 투자가용재원 전망 >

(단위 : 백만원, %)



(단위:백만원)

구 분	중 기 재 정 계 획					
	2017년	2018년	2019년	2020년	2021년	연평균
총 재 원 (A)	28,909	28,970	29,023	29,090	29,159	29,030
경 상 지 출 (B)	86	86	86	86	86	86
행정운영경비	74	74	74	74	74	74
재 무 활 동	12	12	12	12	12	12
예 비 비	-	-	-	-	-	-
사업예산(A-B)	28,823	28,884	28,937	29,004	29,073	28,944

(단위 : 백만원, %)

구분	중기재정계획					합계	비중	연평균 신장률	비고
	2017	2018	2019	2020	2021				
①세입	28,909	28,970	29,023	29,090	29,159	145,150	100	0.2	
지방세수입	0	0	0	0	0	0	0	0.0	
세외수입	2,435	2,495	2,548	2,614	2,682	12,775	9	2.4	
경상적세외수입	778	782	776	781	784	3,901	3	0.2	
임시적세외수입	1,657	1,713	1,772	1,834	1,898	8,874	6	3.5	
이전재원	17,899	17,899	17,899	17,899	17,899	89,496	62	0.0	
보통교부세	0	0	0	0	0	0	0	0.0	
특별교부세	0	0	0	0	0	0	0	0.0	
부동산교부세	0	0	0	0	0	0	0	0.0	
조정교부금등	0	0	0	0	0	0	0	0.0	
국고보조금	173	173	173	173	173	864	1	0.0	
지특보조금	0	0	0	0	0	0	0	0.0	
기금	17,705	17,705	17,705	17,705	17,705	88,526	61	0.0	
도비보조금	21	21	21	21	21	105	0	0.0	
보전수입등맞내부거래	8,575	8,575	8,576	8,576	8,577	42,879	29	0.0	
②경상지출	86	86	86	86	86	429	100	0.0	
행정운영경비	74	74	74	74	74	369	86	0.0	
인력운영비	69	69	69	69	69	344	80	0.0	
기본경비	5	5	5	5	5	25	6	0.0	
재무활동	12	12	12	12	12	60	14	0.0	
내부거래지출	12	12	12	12	12	60	14	0.0	
보전지출	0	0	0	0	0	0	0	0.0	
예비비	0	0	0	0	0	0	0	0.0	
③투자비용재원(①-②)	28,823	28,884	28,937	29,004	29,073	144,721	0	0.2	
④사업수요	28,823	28,884	28,937	29,004	29,073	144,721	0	0.2	
⑤부족재원(④-③)	0	0	0	0	0	0	0	0.0	
지방채	0	0	0	0	0	0	0	0.0	
(민자)	0	0	0	0	0	0	0	0.0	
(기타)	0	0	0	0	0	0	0	0.0	
재정규모(①+⑤)	28,909	28,970	29,023	29,090	29,159	145,150	0	0.2	

## 5-1. 하수도 특별회계

(단위 : 백만원, %)

구 분	중 기 재 정 계 획					합 계	비중	연평균 신장률	비고
	2017	2018	2019	2020	2021				
①세입	4,346	4,350	4,354	4,358	4,361	21,767	100	0.1	
지방세수입	0	0	0	0	0	0	0		
세외수입	836	840	844	848	851	4,217	19	0.5	
경상적세외수입	526	528	531	533	535	2,652	12	0.4	
임시적세외수입	310	312	313	315	316	1,565	7	0.5	
이전재원	0	0	0	0	0	0	0		
보통교부세	0	0	0	0	0	0	0		
특별교부세	0	0	0	0	0	0	0		
부동산교부세	0	0	0	0	0	0	0		
조정교부금등	0	0	0	0	0	0	0		
국고보조금	0	0	0	0	0	0	0		
지특보조금	0	0	0	0	0	0	0		
기금	0	0	0	0	0	0	0		
도비보조금등	0	0	0	0	0	0	0		
보전수입등맞내부거래	3,510	3,510	3,510	3,510	3,510	17,550	81	0	
②경상지출	17	17	17	17	17	85	100	0	
행정운영경비	5	5	5	5	5	25	29	0	
인력운영비	0	0	0	0	0	0	0		
기본경비	5	5	5	5	5	25	29	0	
재무활동	12	12	12	12	12	60	71	0	
내부거래지출	12	12	12	12	12	60	71	0	
보전지출	0	0	0	0	0	0	0		
예비비	0	0	0	0	0	0	0		
③투자가용재원(①-②)	4,329	4,333	4,337	4,341	4,344	21,682		0.1	
④사업수요	4,329	4,333	4,337	4,341	4,344	21,682		0.1	
⑤부족재원(④-③)	0	0	0	0	0	0			
지방채	0	0	0	0	0	0			
(민자)	0	0	0	0	0	0			
(기타)	0	0	0	0	0	0			
재정규모(①+⑤)	4,346	4,350	4,354	4,358	4,361	21,767		0.1	

## 5-2. 주택 특별회계

(단위 : 백만원, %)

구 분	중 기 재 정 계 획					합 계	비중	연평균 신장률	비고
	2017	2018	2019	2020	2021				
①세입	50	50	50	50	50	250	100	0	
지방세수입	0	0	0	0	0	0	0		
세외수입	10	10	10	10	10	50	20	0	
경상적세외수입	1	1	1	1	1	3	1	0	
임시적세외수입	10	10	10	10	10	48	19	0	
이전재원	0	0	0	0	0	0	0		
보통교부세	0	0	0	0	0	0	0		
특별교부세	0	0	0	0	0	0	0		
부동산교부세	0	0	0	0	0	0	0		
조정교부금등	0	0	0	0	0	0	0		
국고보조금	0	0	0	0	0	0	0		
지특보조금	0	0	0	0	0	0	0		
기금	0	0	0	0	0	0	0		
도비보조금등	0	0	0	0	0	0	0		
보전수입등맞대부거래	40	40	40	40	40	200	80	0	
②경상지출	0	0	0	0	0	0	0		
행정운영경비	0	0	0	0	0	0	0		
인력운영비	0	0	0	0	0	0	0		
기본경비	0	0	0	0	0	0	0		
재무활동	0	0	0	0	0	0	0		
내부거래지출	0	0	0	0	0	0	0		
보전지출	0	0	0	0	0	0	0		
예비비	0	0	0	0	0	0	0		
③투자가용재원(①-②)	50	50	50	50	50	250		0	
④사업수요	50	50	50	50	50	250		0	
⑤부족재원(④-③)	0	0	0	0	0	0			
지방채	0	0	0	0	0	0			
(민자)	0	0	0	0	0	0			
(기타)	0	0	0	0	0	0			
재정규모(①+⑤)	50	50	50	50	50	250		0	

### 5-3. 발전소주변지역지원사업 특별회계

(단위 : 백만원, %)

구 분	중 기 재 정 계 획					합 계	비중	연평균 신장률	비고
	2017	2018	2019	2020	2021				
①세입	18,510	18,510	18,500	18,500	18,500	92,519	100	0	
지방세수입	0	0	0	0	0	0	0		
세외수입	110	110	100	100	100	520	1	0	
경상적세외수입	110	110	100	100	100	520	1	0	
임시적세외수입	0	0	0	0	0	0	0		
이전재원	17,705	17,705	17,705	17,705	17,705	88,526	95	0	
보통교부세	0	0	0	0	0	0	0		
특별교부세	0	0	0	0	0	0	0		
부동산교부세	0	0	0	0	0	0	0		
조정교부금등	0	0	0	0	0	0	0		
국고보조금	0	0	0	0	0	0	0		
지특보조금	0	0	0	0	0	0	0		
기금	17,705	17,705	17,705	17,705	17,705	88,526	95	0	
도비보조금등	0	0	0	0	0	0	0		
보전수입등맞내부거래	695	695	695	695	695	3,473	4	0	
②경상지출	0	0	0	0	0	0	0		
행정운영경비	0	0	0	0	0	0	0		
인력운영비	0	0	0	0	0	0	0		
기본경비	0	0	0	0	0	0	0		
재무활동	0	0	0	0	0	0	0		
내부거래지출	0	0	0	0	0	0	0		
보전지출	0	0	0	0	0	0	0		
예비비	0	0	0	0	0	0	0		
③투자가용재원(①-②)	18,510	18,510	18,500	18,500	18,500	92,519		0	
④사업수요	18,510	18,510	18,500	18,500	18,500	92,519		0	
⑤부족재원(④-③)	0	0	0	0	0	0			
지방채	0	0	0	0	0	0			
(민자)	0	0	0	0	0	0			
(기타)	0	0	0	0	0	0			
재정규모(①+⑤)	18,510	18,510	18,500	18,500	18,500	92,519		0	

## 5-4. 천연가스생산기지 특별회계

(단위 : 백만원, %)

구 분	중 기 재 정 계 획					합 계	비중	연평균 신장률	비고
	2017	2018	2019	2020	2021				
①세입	500	500	500	500	500	2,500	100	0	
지방세수입	0	0	0	0	0	0	0		
세외수입	0	0	0	0	0	0	0		
경상적세외수입	0	0	0	0	0	0	0		
임시적세외수입	0	0	0	0	0	0	0		
이전재원	0	0	0	0	0	0	0		
보통교부세	0	0	0	0	0	0	0		
특별교부세	0	0	0	0	0	0	0		
부동산교부세	0	0	0	0	0	0	0		
조정교부금등	0	0	0	0	0	0	0		
국고보조금	0	0	0	0	0	0	0		
지특보조금	0	0	0	0	0	0	0		
기금	0	0	0	0	0	0	0		
도비보조금등	0	0	0	0	0	0	0		
보전수입등맞내부거래	500	500	500	500	500	2,500	100	0	
②경상지출	0	0	0	0	0	0	0		
행정운영경비	0	0	0	0	0	0	0		
인력운영비	0	0	0	0	0	0	0		
기본경비	0	0	0	0	0	0	0		
재무활동	0	0	0	0	0	0	0		
내부거래지출	0	0	0	0	0	0	0		
보전지출	0	0	0	0	0	0	0		
예비비	0	0	0	0	0	0	0		
③투자가용재원(①-②)	500	500	500	500	500	2,500		0	
④사업수요	500	500	500	500	500	2,500		0	
⑤부족재원(④-③)	0	0	0	0	0	0			
지방채	0	0	0	0	0	0			
(민자)	0	0	0	0	0	0			
(기타)	0	0	0	0	0	0			
재정규모(①+⑤)	500	500	500	500	500	2,500		0	



## 5-5. 의료보호기금운영 특별회계

(단위 : 백만원, %)

구 분	중 기 재 정 계 획					합 계	비중	연평균 신장률	비고
	2017	2018	2019	2020	2021				
①세입	1,583	1,583	1,584	1,584	1,585	7,918	100	0	
지방세수입	0	0	0	0	0	0	0		
세외수입	12	12	12	12	12	60	1	0	
경상적세외수입	1	1	1	1	1	5	0	0	
임시적세외수입	11	11	11	11	11	55	1	0	
이전재원	194	194	194	194	194	970	12	0	
보통교부세	0	0	0	0	0	0	0		
특별교부세	0	0	0	0	0	0	0		
부동산교부세	0	0	0	0	0	0	0		
조정교부금등	0	0	0	0	0	0	0		
국고보조금	173	173	173	173	173	864	11	0	
지특보조금	0	0	0	0	0	0	0		
기금	0	0	0	0	0	0	0		
도비보조금등	21	21	21	21	21	105	1	0	
보전수입등맞내부거래	1,377	1,377	1,378	1,378	1,379	6,888	87	0	
②경상지출	69	69	69	69	69	344	100	0	
행정운영경비	69	69	69	69	69	344	100	0	
인력운영비	69	69	69	69	69	344	100	0	
기본경비	0	0	0	0	0	0	0		
재무활동	0	0	0	0	0	0	0		
내부거래지출	0	0	0	0	0	0	0		
보전지출	0	0	0	0	0	0	0		
예비비	0	0	0	0	0	0	0		
③투자가용재원(①-②)	1,514	1,514	1,515	1,515	1,516	7,574		0	
④사업수요	1,514	1,514	1,515	1,515	1,516	7,574		0	
⑤부족재원(④-③)	0	0	0	0	0	0			
지방채	0	0	0	0	0	0			
(민자)	0	0	0	0	0	0			
(기타)	0	0	0	0	0	0			
재정규모(①+⑤)	1,583	1,583	1,584	1,584	1,585	7,918		0	

## 5-6. 자활기금 특별회계

(단위 : 백만원, %)

구 분	중 기 재 정 계 획					합 계	비중	연평균 신장률	비고
	2017	2018	2019	2020	2021				
①세입	1,389	1,389	1,390	1,390	1,390	6,948	100	0	
지방세수입	0	0	0	0	0	0	0		
세외수입	38	38	38	38	38	188	3	0	
경상적세외수입	21	21	21	21	21	103	2	0	
임시적세외수입	17	17	17	17	17	85	1	0	
이전재원	0	0	0	0	0	0	0		
보통교부세	0	0	0	0	0	0	0		
특별교부세	0	0	0	0	0	0	0		
부동산교부세	0	0	0	0	0	0	0		
조정교부금등	0	0	0	0	0	0	0		
국고보조금	0	0	0	0	0	0	0		
지특보조금	0	0	0	0	0	0	0		
기금	0	0	0	0	0	0	0		
도비보조금등	0	0	0	0	0	0	0		
보전수입등맞내부거래	1,352	1,352	1,352	1,352	1,352	6,760	97	0	
②경상지출	0	0	0	0	0	0	0		
행정운영경비	0	0	0	0	0	0	0		
인력운영비	0	0	0	0	0	0	0		
기본경비	0	0	0	0	0	0	0		
재무활동	0	0	0	0	0	0	0		
내부거래지출	0	0	0	0	0	0	0		
보전지출	0	0	0	0	0	0	0		
예비비	0	0	0	0	0	0	0		
③투자가용재원(①-②)	1,389	1,389	1,390	1,390	1,390	6,948		0	
④사업수요	1,389	1,389	1,390	1,390	1,390	6,948		0	
⑤부족재원(④-③)	0	0	0	0	0	0			
지방채	0	0	0	0	0	0			
(민자)	0	0	0	0	0	0			
(기타)	0	0	0	0	0	0			
재정규모(①+⑤)	1,389	1,389	1,390	1,390	1,390	6,948		0	

## 5-7. 농공지구조성사업 특별회계

(단위 : 백만원, %)

구 분	중 기 재 정 계 획					합 계	비중	연평균 신장률	비고
	2017	2018	2019	2020	2021				
①세입	103	103	103	103	103	516	100	0	
지방세수입	0	0	0	0	0	0	0		
세외수입	2	2	2	2	2	8	1	0	
경상적세외수입	2	2	2	2	2	8	1	0	
임시적세외수입	0	0	0	0	0	0	0		
이전재원	0	0	0	0	0	0	0		
보통교부세	0	0	0	0	0	0	0		
특별교부세	0	0	0	0	0	0	0		
부동산교부세	0	0	0	0	0	0	0		
조정교부금등	0	0	0	0	0	0	0		
국고보조금	0	0	0	0	0	0	0		
지특보조금	0	0	0	0	0	0	0		
기금	0	0	0	0	0	0	0		
도비보조금등	0	0	0	0	0	0	0		
보전수입등맞내부거래	102	102	102	102	102	508	99	0	
②경상지출	0	0	0	0	0	0	0		
행정운영경비	0	0	0	0	0	0	0		
인력운영비	0	0	0	0	0	0	0		
기본경비	0	0	0	0	0	0	0		
재무활동	0	0	0	0	0	0	0		
내부거래지출	0	0	0	0	0	0	0		
보전지출	0	0	0	0	0	0	0		
예비비	0	0	0	0	0	0	0		
③투자가용재원(①-②)	103	103	103	103	103	516		0	
④사업수요	103	103	103	103	103	516		0	
⑤부족재원(④-③)	0	0	0	0	0	0			
지방채	0	0	0	0	0	0			
(민자)	0	0	0	0	0	0			
(기타)	0	0	0	0	0	0			
재정규모(①+⑤)	103	103	103	103	103	516		0	

## 5-8. 주차장사업 특별회계

(단위 : 백만원, %)

구 분	중 기 재 정 계 획					합 계	비중	연평균 신장률	비고
	2017	2018	2019	2020	2021				
①세입	322	322	322	322	322	1,611	100	0	
지방세수입	0	0	0	0	0	0	0		
세외수입	222	222	222	222	222	1,111	69	0	
경상적세외수입	2	2	2	2	2	10	1	0	
임시적세외수입	220	220	220	220	220	1,101	68	0	
이전재원	0	0	0	0	0	0	0		
보통교부세	0	0	0	0	0	0	0		
특별교부세	0	0	0	0	0	0	0		
부동산교부세	0	0	0	0	0	0	0		
조정교부금등	0	0	0	0	0	0	0		
국고보조금	0	0	0	0	0	0	0		
지특보조금	0	0	0	0	0	0	0		
기금	0	0	0	0	0	0	0		
도비보조금등	0	0	0	0	0	0	0		
보전수입등맞내부거래	100	100	100	100	100	500	31	0	
②경상지출	0	0	0	0	0	0	0		
행정운영경비	0	0	0	0	0	0	0		
인력운영비	0	0	0	0	0	0	0		
기본경비	0	0	0	0	0	0	0		
재무활동	0	0	0	0	0	0	0		
내부거래지출	0	0	0	0	0	0	0		
보전지출	0	0	0	0	0	0	0		
예비비	0	0	0	0	0	0	0		
③투자가용재원(①-②)	322	322	322	322	322	1,611		0	
④사업수요	322	322	322	322	322	1,611		0	
⑤부족재원(④-③)	0	0	0	0	0	0			
지방채	0	0	0	0	0	0			
(민자)	0	0	0	0	0	0			
(기타)	0	0	0	0	0	0			
재정규모(①+⑤)	322	322	322	322	322	1,611		0	

## 5-9. 임대아파트관리운영 특별회계

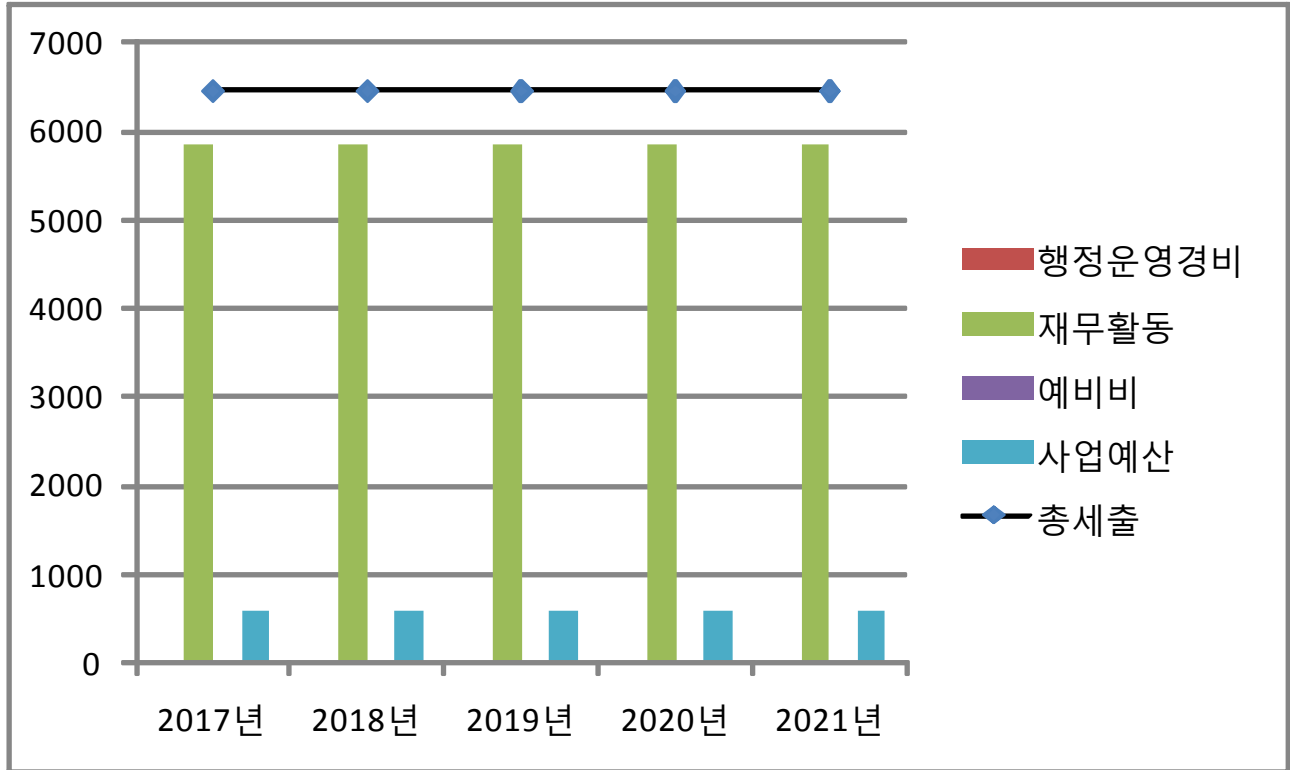
(단위 : 백만원, %)

구 분	중 기 재 정 계 획					합 계	비중	연평균 신장률	비고
	2017	2018	2019	2020	2021				
①세입	2,107	2,163	2,221	2,283	2,348	11,122	100	2.8	
지방세수입	0	0	0	0	0	0	0		
세외수입	1,207	1,263	1,321	1,383	1,448	6,622	59	4.7	
경상적세외수입	117	119	120	122	124	601	5	1.4	
임시적세외수입	1,090	1,144	1,201	1,261	1,324	6,021	54	5	
이전재원	0	0	0	0	0	0	0		
보통교부세	0	0	0	0	0	0	0		
특별교부세	0	0	0	0	0	0	0		
부동산교부세	0	0	0	0	0	0	0		
조정교부금등	0	0	0	0	0	0	0		
국고보조금	0	0	0	0	0	0	0		
지특보조금	0	0	0	0	0	0	0		
기금	0	0	0	0	0	0	0		
도비보조금등	0	0	0	0	0	0	0		
보전수입등맞내부거래	900	900	900	900	900	4,500	41	0	
②경상지출	0	0	0	0	0	0	0		
행정운영경비	0	0	0	0	0	0	0		
인력운영비	0	0	0	0	0	0	0		
기본경비	0	0	0	0	0	0	0		
재무활동	0	0	0	0	0	0	0		
내부거래지출	0	0	0	0	0	0	0		
보전지출	0	0	0	0	0	0	0		
예비비	0	0	0	0	0	0	0		
③투자가용재원(①-②)	2,107	2,163	2,221	2,283	2,348	11,122		2.8	
④사업수요	2,107	2,163	2,221	2,283	2,348	11,122		2.8	
⑤부족재원(④-③)	0	0	0	0	0	0			
지방채	0	0	0	0	0	0			
(민자)	0	0	0	0	0	0			
(기타)	0	0	0	0	0	0			
재정규모(①+⑤)	2,107	2,163	2,221	2,283	2,348	11,122		2.8	

## 6. 기 금 (총괄)

### < 연도별 세출 증감현황 및 투자가용재원 전망 >

(단위 : 백만원, %)



(단위:백만원)

구분	중기재정계획					
	2017년	2018년	2019년	2020년	2021년	연평균
총재원(A)	6,458	6,458	6,458	6,458	6,458	6,458
경상지출(B)	5,853	5,853	5,853	5,853	5,853	5,853
행정운영경비	-	-	-	-	-	-
재무활동	5,853	5,853	5,853	5,853	5,853	5,853
예비비	-	-	-	-	-	-
사업예산(A-B)	605	605	605	605	605	605

(단위 : 백만원, %)

구 분	중 기 재 정 계 획					합 계	비중	연평균 신장률	비고
	2017	2018	2019	2020	2021				
①세입	6,458	6,458	6,458	6,458	6,458	32,289	100	0	
지방세수입	0	0	0	0	0	0	0		
세외수입	97	97	97	97	97	486	2	0	
경상적세외수입	92	92	92	92	92	461	2	0	
임시적세외수입	5	5	5	5	5	25	0	0	
이전재원	0	0	0	0	0	0	0		
보통교부세	0	0	0	0	0	0	0		
특별교부세	0	0	0	0	0	0	0		
부동산교부세	0	0	0	0	0	0	0		
조정교부금등	0	0	0	0	0	0	0		
국고보조금	0	0	0	0	0	0	0		
지특보조금	0	0	0	0	0	0	0		
기금	0	0	0	0	0	0	0		
도비보조금	0	0	0	0	0	0	0		
보전수입등및내부거래	6,361	6,361	6,361	6,361	6,361	31,803	98	0	
②경상지출	5,853	5,853	5,853	5,853	5,853	29,265	100	0	
행정운영경비	0	0	0	0	0	0	0		
인력운영비	0	0	0	0	0	0	0		
기본경비	0	0	0	0	0	0	0		
재무활동	5,853	5,853	5,853	5,853	5,853	29,265	100	0	
내부거래지출	0	0	0	0	0	0	0		
보전지출	5,853	5,853	5,853	5,853	5,853	29,265	100	0	
예비비	0	0	0	0	0	0	0		
③투자가용재원(①-②)	605	605	605	605	605	3,024		0	
④사업수요	605	605	605	605	605	3,024		0	
⑤부족재원(④-③)	0	0	0	0	0	0			
지방채	0	0	0	0	0	0			
(민자)	0	0	0	0	0	0			
(기타)	15	15	15	15	15	75		0	
재정규모(①+⑤)	6,458	6,458	6,458	6,458	6,458	32,289		0	

## 6-1. 저소득주민자녀장학 기금

(단위 : 백만원, %)

구 분	중 기 재 정 계 획					합 계	비중	연평균 신장률	비고
	2017	2018	2019	2020	2021				
①세입	652	652	652	652	652	3,262	100	0	
지방세수입	0	0	0	0	0	0	0		
세외수입	9	9	9	9	9	45	1	0	
경상적세외수입	9	9	9	9	9	45	1	0	
임시적세외수입	0	0	0	0	0	0	0		
이전재원	0	0	0	0	0	0	0		
보통교부세	0	0	0	0	0	0	0		
특별교부세	0	0	0	0	0	0	0		
부동산교부세	0	0	0	0	0	0	0		
조정교부금등	0	0	0	0	0	0	0		
국고보조금	0	0	0	0	0	0	0		
지특보조금	0	0	0	0	0	0	0		
기금	0	0	0	0	0	0	0		
도비보조금	0	0	0	0	0	0	0		
보전수입등맞내부거래	643	643	643	643	643	3,217	99	0	
②경상지출	642	642	642	642	642	3,212	100	0	
행정운영경비	0	0	0	0	0	0	0		
인력운영비	0	0	0	0	0	0	0		
기본경비	0	0	0	0	0	0	0		
재무활동	642	642	642	642	642	3,212	100	0	
내부거래지출	0	0	0	0	0	0	0		
보전지출	642	642	642	642	642	3,212	100	0	
예비비	0	0	0	0	0	0	0		
③투자가용재원(①-②)	10	10	10	10	10	50		0	
④사업수요	10	10	10	10	10	50		0	
⑤부족재원(④-③)	0	0	0	0	0	0			
지방채	0	0	0	0	0	0			
(민자)	0	0	0	0	0	0			
(기타)	0	0	0	0	0	0			
재정규모(①+⑤)	652	652	652	652	652	3,262		0	



## 6-2. 노인복지 기금

(단위 : 백만원, %)

구 분	중 기 재 정 계 획					합 계	비중	연평균 신장률	비고
	2017	2018	2019	2020	2021				
①세입	574	574	574	574	574	2,871	100	0	
지방세수입	0	0	0	0	0	0	0		
세외수입	9	9	9	9	9	44	2	0	
경상적세외수입	9	9	9	9	9	44	2	0	
임시적세외수입	0	0	0	0	0	0	0		
이전재원	0	0	0	0	0	0	0		
보통교부세	0	0	0	0	0	0	0		
특별교부세	0	0	0	0	0	0	0		
부동산교부세	0	0	0	0	0	0	0		
조정교부금등	0	0	0	0	0	0	0		
국고보조금	0	0	0	0	0	0	0		
지특보조금	0	0	0	0	0	0	0		
기금	0	0	0	0	0	0	0		
도비보조금	0	0	0	0	0	0	0		
보전수입등맞내부거래	565	565	565	565	565	2,827	98	0	
②경상지출	557	557	557	557	557	2,783	100	0	
행정운영경비	0	0	0	0	0	0	0		
인력운영비	0	0	0	0	0	0	0		
기본경비	0	0	0	0	0	0	0		
재무활동	557	557	557	557	557	2,783	100	0	
내부거래지출	0	0	0	0	0	0	0		
보전지출	557	557	557	557	557	2,783	100	0	
예비비	0	0	0	0	0	0	0		
③투자사용재원(①-②)	18	18	18	18	18	88		0	
④사업수요	18	18	18	18	18	88		0	
⑤부족재원(④-③)	0	0	0	0	0	0			
지방채	0	0	0	0	0	0			
(민자)	0	0	0	0	0	0			
(기타)	15	15	15	15	15	75		0	
재정규모(①+⑤)	574	574	574	574	574	2,871		0	

### 6-3. 장애인복지 기금

(단위 : 백만원, %)

구 분	중 기 재 정 계 획					합 계	비중	연평균 신장률	비고
	2017	2018	2019	2020	2021				
①세입	565	565	565	565	565	2,824	100	0	
지방세수입	0	0	0	0	0	0	0		
세외수입	9	9	9	9	9	44	2	0	
경상적세외수입	9	9	9	9	9	44	2	0	
임시적세외수입	0	0	0	0	0	0	0		
이전재원	0	0	0	0	0	0	0		
보통교부세	0	0	0	0	0	0	0		
특별교부세	0	0	0	0	0	0	0		
부동산교부세	0	0	0	0	0	0	0		
조정교부금등	0	0	0	0	0	0	0		
국고보조금	0	0	0	0	0	0	0		
지특보조금	0	0	0	0	0	0	0		
기금	0	0	0	0	0	0	0		
도비보조금	0	0	0	0	0	0	0		
보전수입등및내부거래	556	556	556	556	556	2,780	98	0	
②경상지출	556	556	556	556	556	2,782	100	0	
행정운영경비	0	0	0	0	0	0	0		
인력운영비	0	0	0	0	0	0	0		
기본경비	0	0	0	0	0	0	0		
재무활동	556	556	556	556	556	2,782	100	0	
내부거래지출	0	0	0	0	0	0	0		
보전지출	556	556	556	556	556	2,782	100	0	
예비비	0	0	0	0	0	0	0		
③투자가용재원(①-②)	9	9	9	9	9	43		0	
④사업수요	9	9	9	9	9	43		0	
⑤부족재원(④-③)	0	0	0	0	0	0			
지방채	0	0	0	0	0	0			
(민자)	0	0	0	0	0	0			
(기타)	0	0	0	0	0	0			
재정규모(①+⑤)	565	565	565	565	565	2,824		0	

## 6-4. 재난관리 기금

(단위 : 백만원, %)

구 분	중 기 재 정 계 획					합 계	비중	연평균 신장률	비고
	2017	2018	2019	2020	2021				
①세입	1,971	1,971	1,971	1,971	1,971	9,857	100	0	
지방세수입	0	0	0	0	0	0	0		
세외수입	26	26	26	26	26	128	1	0	
경상적세외수입	26	26	26	26	26	128	1	0	
임시적세외수입	0	0	0	0	0	0	0		
이전재원	0	0	0	0	0	0	0		
보통교부세	0	0	0	0	0	0	0		
특별교부세	0	0	0	0	0	0	0		
부동산교부세	0	0	0	0	0	0	0		
조정교부금등	0	0	0	0	0	0	0		
국고보조금	0	0	0	0	0	0	0		
지특보조금	0	0	0	0	0	0	0		
기금	0	0	0	0	0	0	0		
도비보조금	0	0	0	0	0	0	0		
보전수입등및내부거래	1,946	1,946	1,946	1,946	1,946	9,729	99	0	
②경상지출	1,731	1,731	1,731	1,731	1,731	8,657	100	0	
행정운영경비	0	0	0	0	0	0	0		
인력운영비	0	0	0	0	0	0	0		
기본경비	0	0	0	0	0	0	0		
재무활동	1,731	1,731	1,731	1,731	1,731	8,657	100	0	
내부거래지출	0	0	0	0	0	0	0		
보전지출	1,731	1,731	1,731	1,731	1,731	8,657	100	0	
예비비	0	0	0	0	0	0	0		
③투자가용재원(①-②)	240	240	240	240	240	1,200		0	
④사업수요	240	240	240	240	240	1,200		0	
⑤부족재원(④-③)	0	0	0	0	0	0			
지방채	0	0	0	0	0	0			
(민자)	0	0	0	0	0	0			
(기타)	0	0	0	0	0	0			
재정규모(①+⑤)	1,971	1,971	1,971	1,971	1,971	9,857		0	

## 6-5. 식품진흥 기금

(단위 : 백만원, %)

구 분	중 기 재 정 계 획					합 계	비중	연평균 신장률	비고
	2017	2018	2019	2020	2021				
①세입	166	166	166	166	166	829	100	0	
지방세수입	0	0	0	0	0	0	0		
세외수입	7	7	7	7	7	37	4	0	
경상적세외수입	2	2	2	2	2	12	1	0	
임시적세외수입	5	5	5	5	5	25	3	0	
이전재원	0	0	0	0	0	0	0		
보통교부세	0	0	0	0	0	0	0		
특별교부세	0	0	0	0	0	0	0		
부동산교부세	0	0	0	0	0	0	0		
조정교부금등	0	0	0	0	0	0	0		
국고보조금	0	0	0	0	0	0	0		
지특보조금	0	0	0	0	0	0	0		
기금	0	0	0	0	0	0	0		
도비보조금	0	0	0	0	0	0	0		
보전수입등및내부거래	158	158	158	158	158	792	96	0	
②경상지출	166	166	166	166	166	829	100	0	
행정운영경비	0	0	0	0	0	0	0		
인력운영비	0	0	0	0	0	0	0		
기본경비	0	0	0	0	0	0	0		
재무활동	166	166	166	166	166	829	100	0	
내부거래지출	0	0	0	0	0	0	0		
보전지출	166	166	166	166	166	829	100	0	
예비비	0	0	0	0	0	0	0		
③투자가용재원(①-②)	0	0	0	0	0	0			
④사업수요	0	0	0	0	0	0			
⑤부족재원(④-③)	0	0	0	0	0	0			
지방채	0	0	0	0	0	0			
(민자)	0	0	0	0	0	0			
(기타)	0	0	0	0	0	0			
재정규모(①+⑤)	166	166	166	166	166	829		0	

## 6-6. 양성평등 기금

(단위 : 백만원, %)

구 분	중 기 재 정 계 획					합 계	비중	연평균 신장률	비고
	2017	2018	2019	2020	2021				
①세입	1,316	1,316	1,316	1,316	1,316	6,582	100	0	
지방세수입	0	0	0	0	0	0	0		
세외수입	21	21	21	21	21	103	2	0	
경상적세외수입	21	21	21	21	21	103	2	0	
임시적세외수입	0	0	0	0	0	0	0		
이전재원	0	0	0	0	0	0	0		
보통교부세	0	0	0	0	0	0	0		
특별교부세	0	0	0	0	0	0	0		
부동산교부세	0	0	0	0	0	0	0		
조정교부금등	0	0	0	0	0	0	0		
국고보조금	0	0	0	0	0	0	0		
지특보조금	0	0	0	0	0	0	0		
기금	0	0	0	0	0	0	0		
도비보조금	0	0	0	0	0	0	0		
보전수입등및내부거래	1,296	1,296	1,296	1,296	1,296	6,479	98	0	
②경상지출	1,288	1,288	1,288	1,288	1,288	6,442	100	0	
행정운영경비	0	0	0	0	0	0	0		
인력운영비	0	0	0	0	0	0	0		
기본경비	0	0	0	0	0	0	0		
재무활동	1,288	1,288	1,288	1,288	1,288	6,442	100	0	
내부거래지출	0	0	0	0	0	0	0		
보전지출	1,288	1,288	1,288	1,288	1,288	6,442	100	0	
예비비	0	0	0	0	0	0	0		
③투자가용재원(①-②)	28	28	28	28	28	140		0	
④사업수요	28	28	28	28	28	140		0	
⑤부족재원(④-③)	0	0	0	0	0	0			
지방채	0	0	0	0	0	0			
(민자)	0	0	0	0	0	0			
(기타)	0	0	0	0	0	0			
재정규모(①+⑤)	1,316	1,316	1,316	1,316	1,316	6,582		0	

## 6-7. 농어업소득 기금

(단위 : 백만원, %)

구 분	중 기 재 정 계 획					합 계	비중	연평균 신장률	비고
	2017	2018	2019	2020	2021				
①세입	1,199	1,199	1,199	1,199	1,199	5,994	100	0	
지방세수입	0	0	0	0	0	0	0		
세외수입	17	17	17	17	17	85	1	0	
경상적세외수입	17	17	17	17	17	85	1	0	
임시적세외수입	0	0	0	0	0	0	0		
이전재원	0	0	0	0	0	0	0		
보통교부세	0	0	0	0	0	0	0		
특별교부세	0	0	0	0	0	0	0		
부동산교부세	0	0	0	0	0	0	0		
조정교부금등	0	0	0	0	0	0	0		
국고보조금	0	0	0	0	0	0	0		
지특보조금	0	0	0	0	0	0	0		
기금	0	0	0	0	0	0	0		
도비보조금	0	0	0	0	0	0	0		
보전수입등맞내부거래	1,182	1,182	1,182	1,182	1,182	5,910	99	0	
②경상지출	898	898	898	898	898	4,491	100	0	
행정운영경비	0	0	0	0	0	0	0		
인력운영비	0	0	0	0	0	0	0		
기본경비	0	0	0	0	0	0	0		
재무활동	898	898	898	898	898	4,491	100	0	
내부거래지출	0	0	0	0	0	0	0		
보전지출	898	898	898	898	898	4,491	100	0	
예비비	0	0	0	0	0	0	0		
③투자가용재원(①-②)	301	301	301	301	301	1,504		0	
④사업수요	301	301	301	301	301	1,504		0	
⑤부족재원(④-③)	0	0	0	0	0	0			
지방채	0	0	0	0	0	0			
(민자)	0	0	0	0	0	0			
(기타)	0	0	0	0	0	0			
재정규모(①+⑤)	1,199	1,199	1,199	1,199	1,199	5,994		0	

## 6-8. 옥외광고정비 기금

(단위 : 백만원, %)

구 분	중 기 재 정 계 획					합 계	비중	연평균 신장률	비고
	2017	2018	2019	2020	2021				
①세입	14	14	14	14	14	69	100	0	
지방세수입	0	0	0	0	0	0	0		
세외수입	0	0	0	0	0	0	0	0	
경상적세외수입	0	0	0	0	0	0	0	0	
임시적세외수입	0	0	0	0	0	0	0		
이전재원	0	0	0	0	0	0	0		
보통교부세	0	0	0	0	0	0	0		
특별교부세	0	0	0	0	0	0	0		
부동산교부세	0	0	0	0	0	0	0		
조정교부금등	0	0	0	0	0	0	0		
국고보조금	0	0	0	0	0	0	0		
지특보조금	0	0	0	0	0	0	0		
기금	0	0	0	0	0	0	0		
도비보조금	0	0	0	0	0	0	0		
보전수입등맞내부거래	14	14	14	14	14	69	100	0	
②경상지출	14	14	14	14	14	69	100	0	
행정운영경비	0	0	0	0	0	0	0		
인력운영비	0	0	0	0	0	0	0		
기본경비	0	0	0	0	0	0	0		
재무활동	14	14	14	14	14	69	100	0	
내부거래지출	0	0	0	0	0	0	0		
보전지출	14	14	14	14	14	69	100	0	
예비비	0	0	0	0	0	0	0		
③투자가용재원(①-②)	0	0	0	0	0	0			
④사업수요	0	0	0	0	0	0			
⑤부족재원(④-③)	0	0	0	0	0	0			
지방채	0	0	0	0	0	0			
(민자)	0	0	0	0	0	0			
(기타)	0	0	0	0	0	0			
재정규모(①+⑤)	14	14	14	14	14	69		0	

## 4 연도별 지방채 장기전망

(단위 : 백만원, %)

구 분	'15년말 잔 액	'16년말 예 상 잔 액 <sup>4)</sup>	지방채 발행 계획						비고
			'17	'18	'19	'20	'21	증가율	
지방채 잔액 <sup>1)</sup>	7,400	12,400	-	-	-	-	-		
지방채 추가발행계획 <sup>2)</sup>	-	-	-	-	-	-	-		
지방채 상환계획 <sup>3)</sup>	-	-	-	1,480	2,480	2,480	2,480		

추 가 발 행 계 획	1. 일반회계	-	-	-	-	-	-	-		
	2. 기타특별회계	-	-	-	-	-	-	-		
	3. 공기업특별회계	-	-	-	-	-	-	-		
	4. 기금	-	-	-	-	-	-	-		

상 환 계 획	1. 일반회계	-	-	-	1,480	2,480	2,480	2,480		
	2. 기타특별회계	-	-	-	-	-	-	-		
	3. 공기업특별회계	-	-	-	-	-	-	-		
	4. 기금	-	-	-	-	-	-	-		

1) 지방채 잔액 = 전년도 지방채 잔액 + 지방채 추가발행액 - 지방채 상환액

● 채무부담행위 장기전망 : 「해당없음」



## 5 의무지출 및 재량지출 규모

### □ 의무지출 규모 및 산출내역

- 의무지출은 '17~'21년 기간중 연평균 1.5% 감소할 전망이며, 규모는 총지출의 63%를 차지, 연평균 증가율(1.6%)보다 낮아지고 있음.
- 그 중, 법정지출은 연평균 1.0% 증가하고, 국도비보조사업 추진에 따른 보조사업 지출은 2.7%로 감소할 것으로 예상.

(단위 : 백만원, %)

구 분	2017년	2018년	2019년	2020년	2021년	연평균 신장률
< 의무지출 >	318,543	330,697	313,526	311,453	299,965	-1.5
(법정지출)	99,075	92,023	97,340	99,922	103,290	1.0
(보조사업)	219,389	238,594	216,106	211,450	196,595	-2.7
(이자지출)	80	80	80	80	80	0.0

### □ 재량지출 규모 및 산출내역

- 재량지출 규모는 '17~'21년 기간중 총지출의 37% 비중을 차지, 연평균 증가율은 6.8%로 의무지출은 감소하고 있으나, 재량지출은 증가하고 있음.
- 분야별 연평균신장률을 살펴보면, 1) 교육 분야(20.7%), 2) 농림해양수산 분야에서 12.7%로 증가율이 높게 나타남.
- 지역발전 및 경기활성화 등을 위하여 재량 지출의 증가는 불가피하나 지방세 비과세·감면정비등 세입기반 확충을 위한 노력을 강화하고, 사업수 총량관리, 보조사업 운용평가등 균형 재정을 위한 노력 지속.

(단위 : 백만원, %)

구 분	중 기 재 정 계 획					연평균 신장률
	2017년	2018년	2019년	2020년	2021년	
< 재량지출 >	166,382	167,348	191,595	199,419	216,385	6.8
일반공공행정	17,651	16,711	19,948	22,612	23,789	7.7
입법및선거관리	778	800	822	844	867	2.7
지방행재정지원	1,895	2,106	2,597	3,448	2,692	9.2
재정금융	218	220	300	330	360	13.3
일반행정	14,760	13,585	16,230	17,990	19,870	7.7
공공질서 및 안전	3,922	3,153	3,754	3,942	4,105	1.1
재난방재·방위	3,922	3,153	3,754	3,942	4,105	1.1
교육	5,574	7,019	8,839	9,577	10,922	18.3
유아및초중등교육	4,081	3,645	4,690	5,235	5,780	9.1
고등교육	300	2,500	3,000	3,000	3,500	84.8
평생직업교육	1,193	874	1,149	1,342	1,642	8.3
문화 및 관광	20,805	27,732	25,462	22,665	23,049	2.6
문화예술	3,216	3,445	3,954	4,365	4,334	7.7
관광	12,597	18,913	15,817	12,351	12,316	-0.6
체육	4,714	5,080	5,385	5,630	6,077	6.6
문화재	278	294	306	318	321	3.7
환경보호	12,255	11,236	16,021	17,476	18,663	11.1
상하수도·수질	6,886	6,959	7,183	7,365	7,516	2.2
폐기물	3,799	2,652	5,902	6,447	7,057	16.7
해양	1,064	1,167	1,997	2,517	2,978	29.3
환경보호일반	506	458	940	1,148	1,112	21.7

(단위 : 백만원, %)

구 분	중 기 재 정 계 획					연평균 신장률
	2017년	2018년	2019년	2020년	2021년	
사회복지	23,929	22,174	20,033	21,448	23,647	-0.3
기초생활보장	4,823	4,894	4,906	4,908	4,911	0.5
취약계층지원	2,971	1,831	2,036	2,176	2,409	-5.1
보육·가족및여성	1,387	1,605	1,103	1,205	1,288	-1.8
노인·청소년	9,478	8,926	6,271	6,959	8,041	-4.0
노동	2,188	2,131	2,677	3,016	3,423	11.8
보훈	1,372	1,295	1,477	1,594	1,716	5.7
사회복지일반	1,709	1,493	1,563	1,589	1,860	2.1
보건	2,530	2,529	3,034	3,230	3,481	8.3
보건의료	2,231	2,333	2,711	2,901	3,144	8.9
식품의약안전	298	296	323	329	337	3.1
농림해양수산	30,177	32,103	36,403	41,070	47,911	12.3
농업·농촌	21,334	19,339	27,345	32,559	38,479	15.9
임업·산촌	3,138	2,425	3,397	3,782	4,185	7.5
해양수산·어촌	5,705	10,339	5,661	4,728	5,247	-2.1
산업·중소기업	13,169	10,557	13,107	13,869	15,485	4.1
산업기술지원	1,816	624	827	954	1,084	-12.1
산업진흥·고도화	10,372	8,924	11,196	11,696	13,087	6
에너지및자원개발	980	1,009	1,084	1,219	1,314	7.6
수송및교통	12,858	10,670	16,702	14,386	13,474	1.2
도로	8,506	6,865	12,097	9,412	8,033	-1.4
대중교통·물류기타	4,352	3,805	4,605	4,974	5,441	5.7
국토및지역개발	18,765	19,750	15,749	17,241	19,332	0.8
수자원	2,796	2,263	2,295	2,605	3,120	2.8
지역및도시	15,866	17,384	13,351	14,534	16,159	0.5
산업단지	103	103	103	103	103	0.0
예 비 비	4,663	4,199	5,832	5,100	5,536	4.4
예비비	4,663	4,199	5,832	5,100	5,536	4.4
기 타	25	25	25	26	26	1.1
기타	25	25	25	26	26	1.1

## 6 지역통합재정통계

(단위 : 백만원)

구 분	2016년	중 기 전 망				
		2017년	2018년	2019년	2020년	2021년
총 계	482,273	502,884	516,124	523,323	529,196	534,798
일반회계	415,887	436,558	449,436	456,273	461,765	466,978
특별회계	42,166	41,911	42,151	42,391	42,648	42,914
기타특별회계	27,798	28,909	28,970	29,023	29,090	29,159
공기업특별회계	14,368	13,002	13,182	13,367	13,558	13,755
기 금	6,384	6,458	6,458	6,458	6,458	6,458
일반지자체 기금	6,384	6,458	6,458	6,458	6,458	6,458
출자(1)·출연기관(3)	17,837	17,958	18,079	18,201	18,324	18,448

※ 출자기관(블랙밸리컨트리클럽), 출연기관(삼척·도계·원덕향토장학재단)

## 7 통합재정수지 전망

(단위 : 백만원)

구 분	'14년 (최종 예산)	'15년 (최종 예산)	'16년 (당초 예산)	중 기 전 망				
				2017년	2018년	2019년	2020년	2021년
①통합재정규모	456,129	485,330	433,176	470,413	483,196	490,076	495,791	501,239
②총수입	460,218	477,509	428,118	470,478	483,597	490,673	496,423	501,901
③총지출	455,880	485,068	432,926	470,469	483,254	490,134	495,848	501,297
④용자지출(a)	361	361	361	1	1	1	1	1
⑤용자회수(b)	112	99	112	58	59	59	59	59
⑥순용자(c=a-b)	249	262	250	-57	-58	-58	-58	-58
통합재정수지	4,089	-7,821	-5,058	65	400	597	632	662

○ 통합재정수지는 최근 3년간 산출된 통합재정수지를 기초로 향후 연도의 수지 전망

○ 통합재정규모 = 총지출 + 순용자(용자지출-용자회수)