

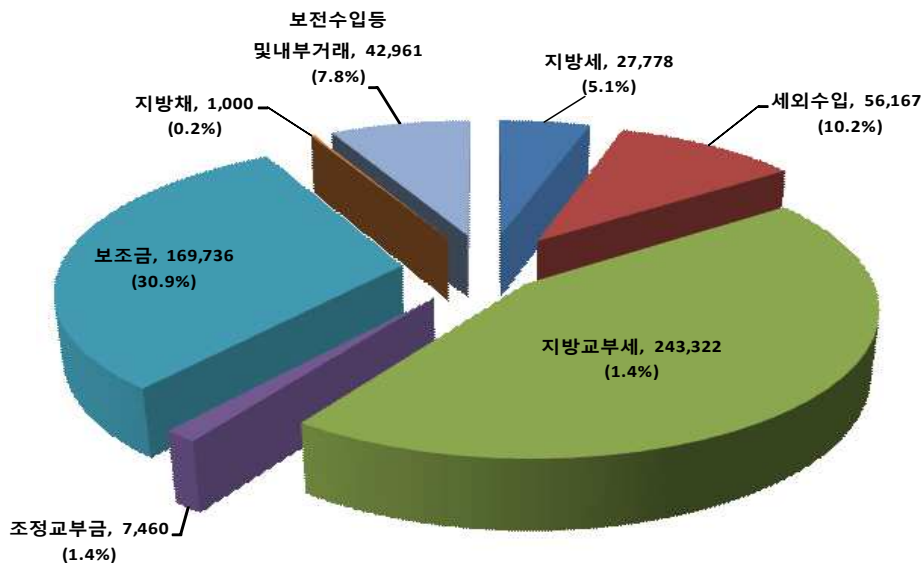
IV. 「2016~2020년」 중기지방재정계획

1 중기세입전망

1. 총 괄 (일반+특별+기금)

< 연도별 세입 증감현황 및 재원별 전망 >

(단위:백만원)



구 분	중 기 재 정 계 획					
	2016년	2017년	2018년	2019년	2020년	연평균
총 재 원 (A + B + C + D)	528,839	534,461	544,030	561,044	573,740	548,423
자 체 재 원 (A)	77,267	81,046	84,311	87,114	89,984	83,944
지 방 세	26,256	26,873	27,713	28,578	29,469	27,778
세 외 수 입	51,011	54,173	56,598	58,536	60,515	56,167
이 전 재 원 (B)	394,955	413,740	419,093	432,798	442,001	420,518
교 부 세	228,800	239,650	243,598	248,950	255,612	243,322
조 정 교 부 금	7,000	7,200	7,400	7,700	8,000	7,460
보 조 금	159,155	166,891	168,095	176,148	178,390	169,736
지 방 채 (C)	5,000	-	-	-	-	1,000
보 전 수 입 등 및 내 부 거 래 (D)	51,617	39,674	40,626	41,132	41,754	42,961

(단위 : 백만원, %)

구 분	중 기 재 정 계 획					합 계	비중	연평균 신장률	비고
	2016년	2017년	2018년	2019년	2020년				
합 계	528,839	534,461	544,030	561,044	573,740	2,742,113	100	2.1	
자체재원	77,267	81,046	84,311	87,114	89,984	419,722	15.3	3.9	
지방세	26,256	26,873	27,713	28,578	29,469	138,889	5.1	2.9	
세외수입	51,011	54,173	56,598	58,536	60,515	280,833	10.2	4.4	
경상적	18,191	19,850	20,510	21,271	22,060	101,882	3.7	4.9	
임시적	32,820	34,323	36,088	37,265	38,455	178,951	6.5	4	
이전재원	394,955	413,740	419,093	432,798	442,001	2,102,588	76.7	2.9	
지방교부세	228,800	239,650	243,598	248,950	255,612	1,216,610	44.4	2.8	
보 통	220,000	230,600	234,398	239,700	246,212	1,170,910	42.7	2.9	
특 별	3,300	3,350	3,400	3,450	3,500	17,000	0.6	1.5	
부동산	5,500	5,700	5,800	5,800	5,900	28,700	1.0	1.8	
조정교부금	7,000	7,200	7,400	7,700	8,000	37,300	1.4	3.4	
국고보조금	97,393	112,259	113,369	115,818	116,815	555,654	20.3	4.7	
지특보조금	16,449	20,148	20,360	17,336	17,786	92,078	3.4	2.0	
기금보조금	23,021	10,885	10,352	18,471	18,573	81,301	3.0	-5.2	
도비보조금	22,293	23,599	24,014	24,524	25,216	119,645	4.4	3.1	
지 방 채	5,000	-	-	-	-	5,000	0.2	-100	
보전수입 및 내부거래	51,617	39,674	40,626	41,132	41,754	214,803	7.8	-5.2	

2. 지방세 수입 전망

□ 자체수입 중 지방세가 차지하는 비중은 5.1%이며, 연평균 증가율은 2.9% , 이중 지방소득세 및 재산세 증가율이 다소 높음.

- (세목별) 자동차세가 27.4%로 가장 큰 비중을 차지, 지방소득세 23.6%, 재산세 21%, 담배소비세 19.8% 순임.
- '16년 국내 경제 성장률 전망 4% 내외(국가재정운용계획) 감안시, 관내 LNG 생산기지 건설등 대형 사업장 증가 및 지방소득세 과세체계 개편(개인) 등으로 세입 증가 전망됨.

(단위 : 백만원, %)

구 분	중 기 재 정 계 획					합 계	비중	연평균 신장률	비고
	2016년	2017년	2018년	2019년	2020년				
합 계	26,256	26,873	27,713	28,578	29,469	138,889	100	2.9	
보 통 세	25,756	26,353	27,173	28,018	28,889	136,189	98.1	2.9	
주민세	1,650	1,700	1,750	1,803	1,857	8,760	6.3	3.0	
재산세	5,500	5,665	5,835	6,010	6,190	29,200	21.0	3.0	
자동차세	7,250	7,365	7,585	7,813	8,047	38,060	27.4	2.6	
담배소비세	5,250	5,305	5,464	5,628	5,796	27,442	19.8	2.5	
지방소득세	6,106	6,319	6,539	6,765	6,998	32,727	23.6	3.5	
과년도 수입	500	520	540	560	580	2,700	1.9	3.8	

* <비고>란에 구체적인 산출근거를 기재

3. 세외수입 전망

□ 자체세입 중 세외수입이 차지하는 비중은 10.2%이며, 연평균 증가율은 4.4%로 '15~19년 계획 2.4% 보다 높음.

- (과목별) 경상적 세외수입은 연평균 증가율 4.9% 로 사업수입 15.7%로 가장 많이 차지, 이는 대금굴, 해양레일바이크 등 관광수입이며, 임시적 세외수입은 증가율 4%로 주로 기타수입이 많음.
- '17년 이후 해상로프웨이 설치등 입장료 수입 및 관광객 유입으로 사업수입 등 경상 수입이 지속적으로 증가 예상.

(단위 : 백만원, %)

구 분	중 기 재 정 계 획					합 계	비중	연평균 신장률	비고
	2016년	2017년	2018년	2019년	2020년				
합 계	51,011	54,173	56,598	58,536	60,515	280,833	100	4.4	
경상적 세외수입	18,191	19,850	20,510	21,271	22,060	101,882	36.3	4.9	
재산임대수입	483	488	490	495	510	2,466	0.9	1.4	
사용료수입	5,185	6,071	6,148	6,201	6,254	29,859	10.6	4.8	
수수료수입	1,475	1,506	1,537	1,568	1,599	7,687	2.7	2.0	
사업수입	8,019	8,393	8,785	9,195	9,625	44,016	15.7	4.7	
징수교부금	650	750	750	800	850	3,800	1.4	6.9	
이자수입	2,379	2,641	2,801	3,011	3,222	14,054	5.0	7.9	
임시적 세외수입	32,820	34,323	36,088	37,265	38,455	178,951	63.7	4.0	
재산매각수입	600	1,500	2,000	2,500	3,000	9,600	3.4	49.5	
부 담 금	1,040	961	982	1,003	1,024	5,010	1.8	-0.4	
과징금 및 과태료등	223	227	231	235	239	1,154	0.4	1.8	
기타 수입	30,611	31,323	32,546	33,183	33,832	161,495	57.5	2.5	
과년도수입	347	312	328	344	360	1,692	0.6	1.0	

2 중기 재정배분 전망

1. 회계별 자원 배분 계획

(단위 : 백만원, %)

구 분	중 기 재 정 계 획					합 계	비중	연평균 신장률	
	2016	2017	2018	2019	2020				
합 계	528,839	534,461	544,030	561,044	573,740	2,742,113	100	2.1	
일 반 회 계	478,994	492,082	502,848	515,698	528,493	2,518,115	91.8	2.5	
특 별 회 계	43,427	35,865	34,571	38,637	38,437	190,937	7.0	-3	
공 기 업	소 계	14,556	19,558	18,844	14,783	14,450	82,192	3.0	-0.2
	상 수 도	14,556	19,558	18,844	14,783	14,450	82,192	3.0	-0.2
기 타	소 계	28,871	16,307	15,727	23,855	23,986	108,745	4.0	-4.5
	하 수 도	3,733	3,754	3,760	3,770	3,780	18,796	0.7	0.3
	주택	200	151	152	152	153	807	0.0	-6.5
	발전소주변 지역지원	20,406	7,710	7,010	15,010	15,010	65,146	2.4	-7.4
특 별 회 계	천연가스	749	700	700	700	700	3,549	0.1	-1.7
	의료보호기금	1,686	1,846	1,908	1,972	2,038	9,450	0.3	4.8
기 금	국민기초 생활보장	1,383	1,431	1,482	1,533	1,587	7,417	0.3	3.5
	농공지구조성	119	120	121	121	122	603	0.0	0.5
	주차장	288	289	290	290	291	1,448	0.1	0.2
	임대아파트 관리운영	306	306	306	306	306	1,529	0.1	0.0
기 금	소 계	6,418	6,513	6,610	6,709	6,810	33,061	1.2	1.5
	저소득주민자녀	645	651	657	663	670	3,286	0.1	1.0
	노인복지	587	594	602	610	617	3,011	0.1	1.3
	장애인복지	574	584	595	606	618	2,978	0.1	1.9
	재난관리	1,890	1,949	2,009	2,071	2,134	10,053	0.4	3.1
	식품진흥	155	155	156	156	157	779	0.0	0.3
	양성평등	1,316	1,323	1,329	1,336	1,343	6,646	0.2	0.5
	농어업소득	1,237	1,242	1,246	1,251	1,256	6,232	0.2	0.4
	옥외광고정비	14	15	15	16	16	77	0.0	3.4

2. 분야·부문별 자원 배분 계획

(단위 : 백만원, %)

구 분	중 기 재 정 계 획					합 계	비중	연평균 신장률
	2016	2017	2018	2019	2020			
계	528,839	534,461	544,030	561,044	573,740	2,742,113	100	2.1
일반공공행정	19,860	19,594	21,365	22,259	22,476	105,554	3.8	3.1
입법및선거관리	1,238	1,348	1,279	1,300	1,321	6,488	0.2	1.6
지방행재정지원	1,879	1,712	1,762	1,763	1,811	8,927	0.3	-0.9
재정금융	-	148	1,728	2,698	2,649	7,223	0.3	0.0
일반행정	16,743	16,385	16,595	16,498	16,695	82,917	3.0	-0.1
공공질서 및 안전	8,155	9,624	3,543	1,954	1,925	25,201	0.9	-30.3
재난방재·방위	8,155	9,624	3,543	1,954	1,925	25,201	0.9	-30.3
교육	6,140	6,156	6,165	6,128	6,142	30,731	1.1	0.0
유아및초중등교육	4,615	4,617	4,618	4,620	4,622	23,092	0.8	0.0
평생직업교육	1,525	1,539	1,546	1,508	1,521	7,640	0.3	-0.1
문화 및 관광	46,900	46,092	54,707	49,819	41,527	239,044	8.7	-3.0
문화예술	5,137	3,570	3,629	10,548	9,507	32,392	1.2	16.6
관광	25,256	25,847	29,568	28,333	23,567	132,572	4.8	-1.7
체육	14,670	14,996	19,607	9,644	6,737	65,653	2.4	-17.7
문화재	1,836	1,678	1,903	1,294	1,716	8,427	0.3	-1.7
환경보호	65,368	65,792	64,428	58,032	46,564	300,183	10.9	-8.1
상하수도·수질	53,249	52,895	44,454	40,681	27,754	219,032	8.0	-15.0
폐기물	5,398	5,157	11,999	12,210	12,326	47,090	1.7	22.9
해양	5,414	5,328	6,189	3,481	3,659	24,070	0.9	-9.3
환경보호일반	1,307	2,412	1,786	1,660	2,825	9,991	0.4	21.3

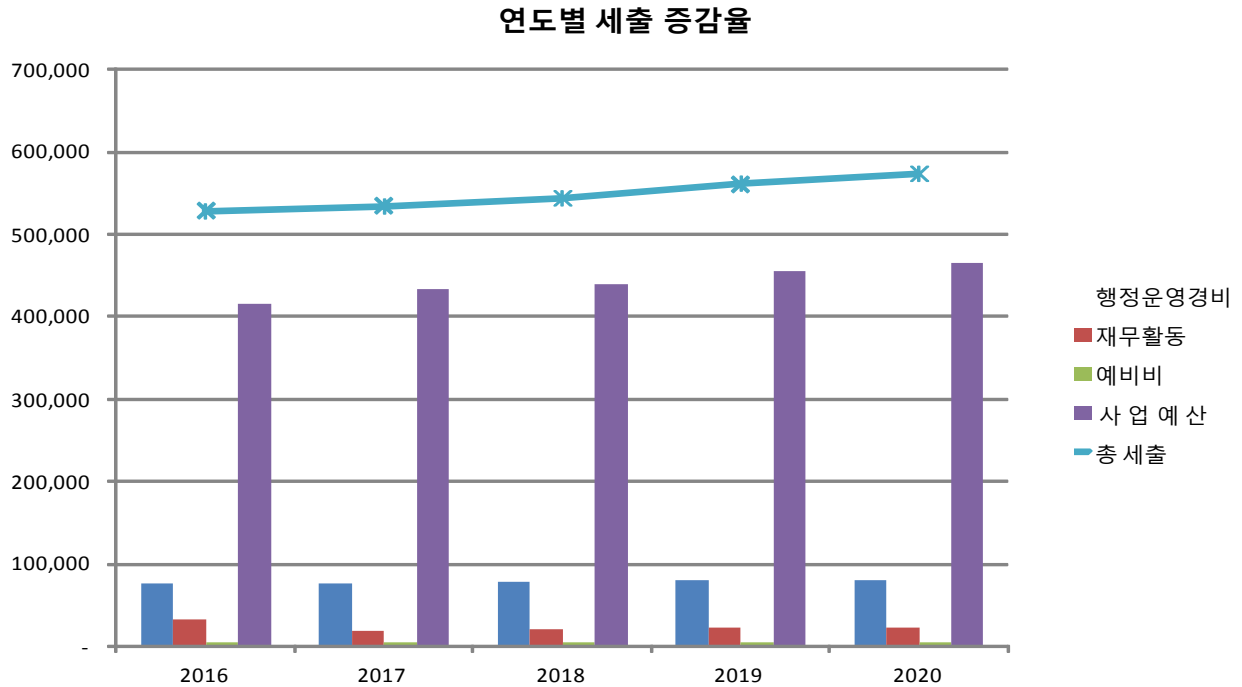
(단위 : 백만원, %)

구 분	중 기 재 정 계 획					합 계	비중	연평균 신장률
	2016	2017	2018	2019	2020			
사회복지	93,590	96,486	96,474	100,847	112,874	500,271	18.2	4.8
기초생활보장	18,748	19,715	20,496	21,897	22,163	103,020	3.8	4.3
취약계층지원	8,973	7,941	7,994	8,048	8,102	41,059	1.5	-2.5
보육가족맞여성	16,682	17,320	17,929	19,054	19,316	90,302	3.3	3.7
노인·청소년	42,567	44,639	43,193	44,943	56,143	231,485	8.4	7.2
노동	3,028	3,194	3,209	3,224	3,439	16,096	0.6	3.2
보훈	1,388	1,357	1,357	1,357	1,356	6,815	0.2	-0.6
사회복지일반	2,204	2,319	2,295	2,323	2,354	11,495	0.4	1.7
보건	6,544	6,968	7,019	7,091	7,169	34,791	1.3	2.3
보건의료	5,954	6,376	6,426	6,496	6,573	31,826	1.2	2.5
식품의약품안전	590	591	593	595	596	2,965	0.1	0.3
농림해양수산	64,862	69,868	69,546	72,582	72,434	349,293	12.7	2.8
농업·농촌	39,201	41,156	41,573	42,742	43,833	208,505	7.6	2.8
임업·산촌	14,808	17,112	16,898	18,483	17,103	84,404	3.1	3.7
해양수산·어촌	10,853	11,600	11,075	11,357	11,498	56,383	2.1	1.5
산업·중소기업	41,075	33,580	43,330	58,495	72,847	249,328	9.1	15.4
산업기술지원	5,159	886	1,075	1,075	1,075	9,270	0.3	-32.4
산업진흥·고도화	12,174	22,594	32,708	39,871	53,957	161,303	5.9	45.1
에너지·자원개발	23,742	10,100	9,547	17,550	17,815	78,755	2.9	-6.9
수송·교통	35,137	44,583	46,298	50,399	59,290	235,707	8.6	14
도로	27,426	38,750	40,670	44,671	53,462	204,977	7.5	18.2
대중교통·물류·기타	7,710	5,833	5,629	5,728	5,829	30,730	1.1	-6.8
국토·지역개발	60,834	54,084	48,239	49,354	45,204	257,715	9.4	-7.2
수자원	22,537	24,446	19,276	18,220	9,029	93,508	3.4	-20.4
지역·도시	38,178	29,518	28,842	31,013	36,053	163,604	6.0	-1.4
산업·단지	119	120	121	121	122	603	0.0	0.5
예비비	4,192	4,276	4,361	4,449	4,538	21,815	0.8	2.0
예비비	4,192	4,276	4,361	4,449	4,538	21,815	0.8	2.0
기타	76,183	77,358	78,555	79,635	80,749	392,480	14.3	1.5
기타	76,183	77,358	78,555	79,635	80,749	392,480	14.3	1.5

1. 총괄

< 연도별 세출 증감현황 및 투자가용재원 전망 >

(단위:백만원)



구분	중기 재정 계획					
	2016년	2017년	2018년	2019년	2020년	연평균
총 재원 (A)	528,839	534,461	544,030	561,044	573,740	548,423
경상지출 (B)	113,103	101,242	104,230	106,498	107,784	106,571
행정운영경비	76,182	77,357	78,554	79,634	80,748	78,495
재무활동	32,729	19,609	21,315	22,415	22,498	23,713
예비비	4,192	4,276	4,361	4,449	4,538	4,363
사업예산(A-B)	415,736	433,219	439,780	454,546	465,956	441,852

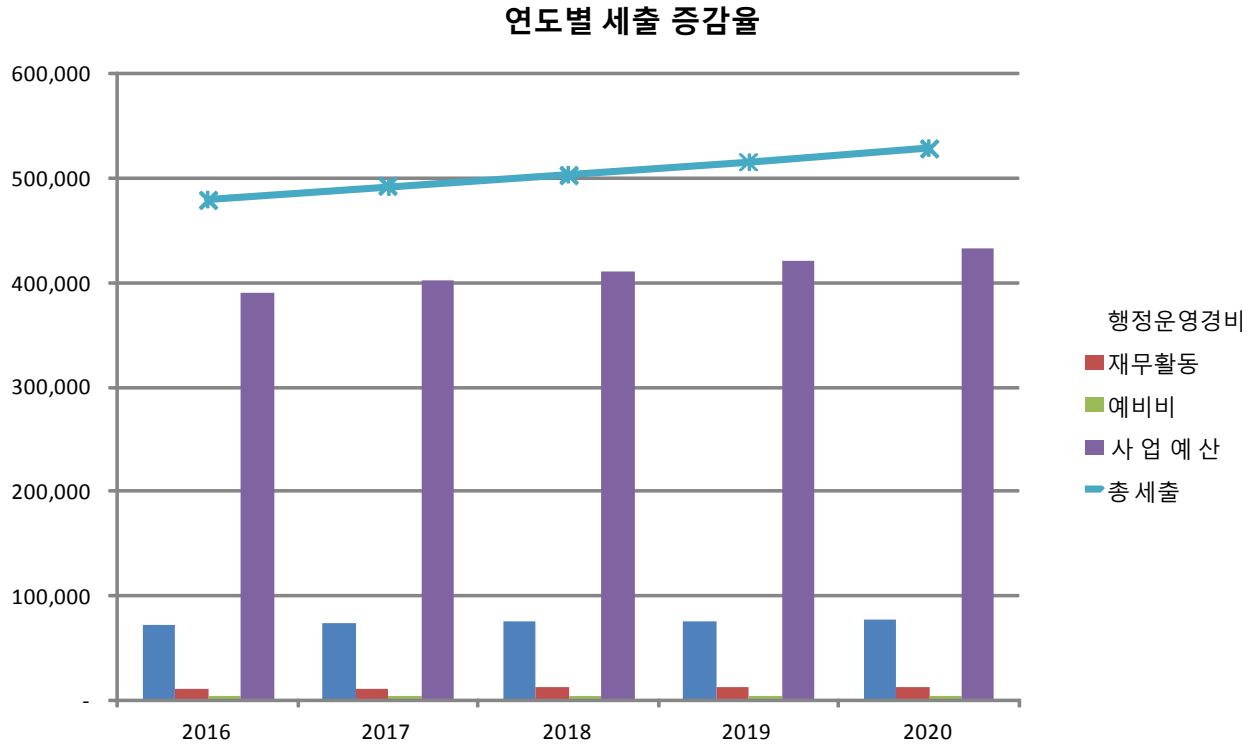
(단위 : 백만원, %)

구 분	중 기 재 정 계 획					합 계	비중	연평균 신장률	비고
	2016	2017	2018	2019	2020				
①세입	523,839	534,461	544,030	561,044	573,740	2,737,113	100.0	2.3	
지방세수입	26,256	26,873	27,713	28,578	29,469	138,889	5.0	2.9	
세외수입	51,011	54,173	56,598	58,536	60,515	280,833	10.0	4.4	
경상적세외수입	18,191	19,850	20,510	21,271	22,060	101,882	4.0	4.9	
임시적세외수입	32,820	34,323	36,088	37,265	38,455	178,951	7.0	4.0	
이전재원	394,955	413,740	419,093	432,798	442,001	2,102,588	77.0	2.9	
보통교부세	220,000	230,600	234,398	239,700	246,212	1,170,910	43.0	2.9	
특별교부세	3,300	3,350	3,400	3,450	3,500	17,000	1.0	1.5	
부동산교부세	5,500	5,700	5,800	5,800	5,900	28,700	1.0	1.8	
조정교부금등	7,000	7,200	7,400	7,700	8,000	37,300	1.0	3.4	
국고보조금	97,393	112,259	113,369	115,818	116,815	555,654	20.0	4.7	
지특보조금	16,449	20,148	20,360	17,336	17,786	92,078	3.0	2.0	
기금	23,021	10,885	10,352	18,471	18,573	81,301	3.0	-5.2	
도비보조금	22,293	23,599	24,014	24,524	25,216	119,645	4.0	3.1	
보전수입등및내부거래	51,617	39,674	40,626	41,132	41,754	214,803	8.0	-5.2	
②경상지출	113,103	101,242	104,231	106,497	107,783	532,856	100.0	-1.2	
행정운영경비	76,182	77,357	78,554	79,634	80,748	392,475	74.0	1.5	
인력운영비	71,287	72,481	73,600	74,600	75,640	367,608	69.0	1.5	
기본경비	4,895	4,876	4,953	5,034	5,108	24,867	5.0	1.1	
재무활동	32,729	19,609	21,315	22,415	22,498	118,566	22.0	-8.9	
내부거래지출	25,439	12,754	12,794	12,835	12,877	76,699	14.0	-15.7	
보전지출	7,289	6,855	8,522	9,580	9,621	41,867	8.0	7.2	
예비비	4,192	4,276	4,361	4,449	4,538	21,815	4.0	2.0	
③투자비용재원(①-②)	410,736	433,218	439,799	454,548	465,956	2,204,257	0.0	3.2	
④사업수요	415,736	433,218	439,799	454,548	465,956	2,209,257	0.0	2.9	
⑤부족재원(④-③)	5,000	0	0	0	0	5,000	0.0	-100.0	
지방채	5,000	0	0	0	0	5,000	0.0	-100.0	
(민자)	889,583	958,545	440,206	441,808	451,809	3,181,951	0.0	-15.6	
(기타)	8,159	10,628	10,569	11,592	7,601	48,549	0.0	-1.8	
재정규모(①+⑤)	528,839	534,461	544,030	561,044	573,740	2,742,113	0.0	2.1	

2. 일반 회계

< 연도별 세출 증감현황 및 투자가용재원 전망 >

(단위:백만원)



구 분	중 기 재 정 계 획					
	2016년	2017년	2018년	2019년	2020년	연평균
총 재 원 (A)	478,994	492,082	502,848	515,698	528,493	503,623
경 상 지 출 (B)	89,068	89,360	92,202	94,319	95,435	92,077
행정운영경비	73,273	74,389	75,525	76,544	77,577	75,462
재 무 활 동	11,603	10,695	12,315	13,327	13,320	12,252
예 비 비	4,192	4,276	4,361	4,449	4,538	4,363
사업예산(A-B)	389,926	402,722	410,646	421,379	433,058	411,546

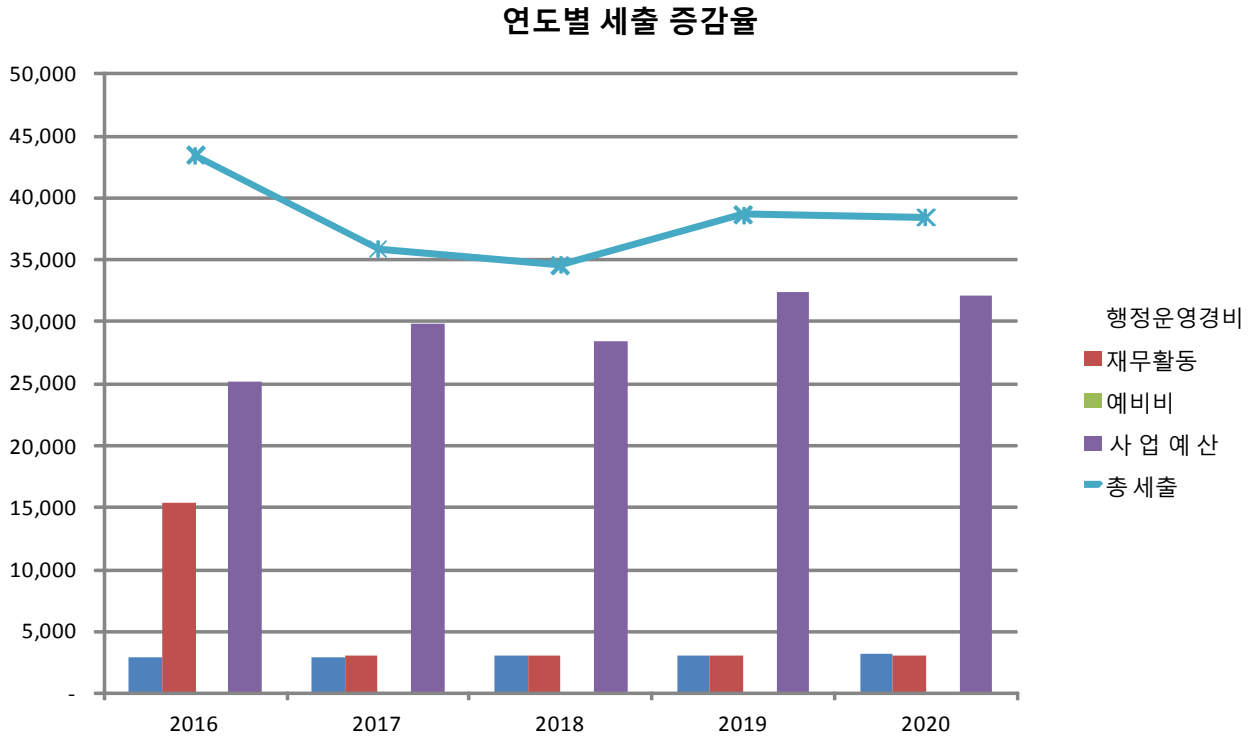
(단위 : 백만원, %)

구 분	중 기 재 정 계 획					합 계	비중	연평균 신장률	비고
	2016	2017	2018	2019	2020				
①세입	473,994	492,082	502,848	515,698	528,493	2,513,115	100.0	2.8	
지방세수입	26,256	26,873	27,713	28,578	29,469	138,889	6.0	2.9	
세외수입	45,471	47,166	49,592	51,499	53,448	247,175	10.0	4.1	
경상적세외수입	13,613	14,364	15,034	15,771	16,538	75,319	3.0	5.0	
임시적세외수입	31,858	32,802	34,559	35,728	36,910	171,857	7.0	3.7	
이전재원	373,372	400,194	406,993	416,370	425,626	2,022,555	80.0	3.3	
보통교부세	220,000	230,600	234,398	239,700	246,212	1,170,910	47.0	2.9	
특별교부세	3,300	3,350	3,400	3,450	3,500	17,000	1.0	1.5	
부동산교부세	5,500	5,700	5,800	5,800	5,900	28,700	1.0	1.8	
조정교부금등	7,000	7,200	7,400	7,700	8,000	37,300	1.0	3.4	
국고보조금	97,224	112,085	113,189	115,632	116,622	554,753	22.0	4.7	
지특보조금	14,949	15,098	15,860	16,336	16,826	79,068	3.0	3.0	
기금	3,735	3,847	3,962	4,081	4,183	19,807	1.0	2.9	
도비보조금	21,664	22,314	22,984	23,672	24,383	115,017	5.0	3.0	
보전수입등맞내부거래	28,896	17,850	18,550	19,250	19,950	104,496	4.0	△8.8	
②경상지출	89,068	89,360	92,202	94,319	95,435	460,384	100.0	1.7	
행정운영경비	73,273	74,389	75,525	76,544	77,577	377,308	82.0	1.4	
인력운영비	68,893	70,038	71,108	72,056	73,026	355,121	77.0	1.5	
기본경비	4,380	4,351	4,418	4,487	4,551	22,188	5.0	1.0	
재무활동	11,603	10,695	12,315	13,327	13,320	61,260	13.0	3.5	
내부거래지출	10,131	9,742	9,782	9,823	9,865	49,343	11.0	△0.7	
보전지출	1,472	954	2,534	3,504	3,455	11,917	3.0	23.8	
예비비	4,192	4,276	4,361	4,449	4,538	21,815	5.0	2.0	
③투자가용재원(①-②)	384,926	402,722	410,646	421,379	433,058	2,052,731	0.0	3.0	
④사업수요	389,926	402,722	410,646	421,379	433,058	2,057,731	0.0	2.7	
⑤부족재원(④-③)	5,000	0	0	0	0	5,000	0.0	△100.0	
지방채	5,000	0	0	0	0	5,000	0.0	△100.0	
(민자)	889,583	958,545	440,206	441,808	451,809	3,181,951	0.0	△15.6	
(기타)	8,054	10,613	10,554	11,577	7,586	48,384	0.0	△1.5	
재정규모(①+⑤)	478,994	492,082	502,848	515,698	528,493	2,518,115	0.0	2.5	

3. 특별회계 (공기업+기타특별)

< 연도별 세출 증감현황 및 투자가용재원 전망 >

(단위 : 백만원, %)



구 분	중 기 재 정 계 획					
	2016년	2017년	2018년	2019년	2020년	연평균
총 재 원 (A)	43,427	35,865	34,571	38,637	38,437	38,187
경 상 지 출 (B)	18,295	6,058	6,119	6,180	6,261	8,582
행정운영경비	2,909	2,968	3,028	3,090	3,171	3,033
재 무 활 동	15,386	3,090	3,090	3,090	3,090	5,549
예 비 비	-	-	-	-	-	-
사업예산(A-B)	25,132	29,807	28,453	32,457	32,176	29,605

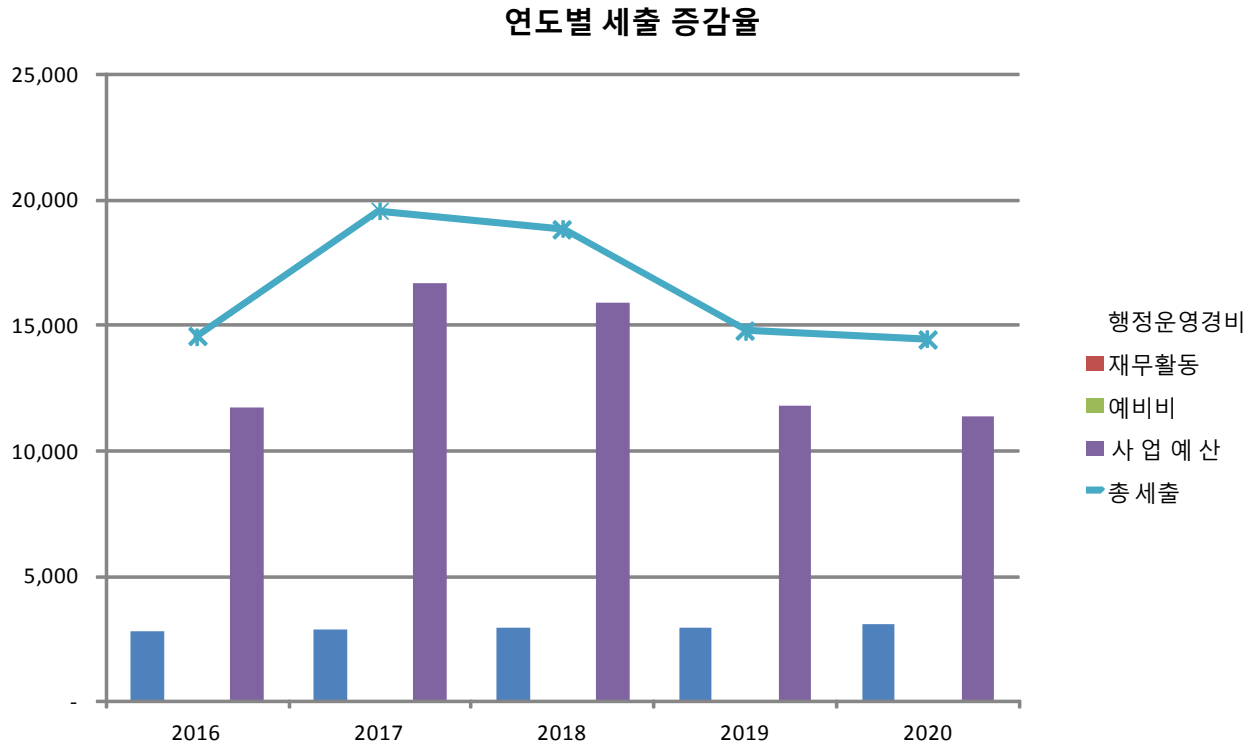
(단위:백만원)

구 분	중 기 재 정 계 획					합 계	비중	연평균 신장률	비고
	2016	2017	2018	2019	2020				
①세입	43,427	35,865	34,571	38,637	38,437	190,937	100.0	△3.0	
지방세수입	0	0	0	0	0	0	0.0	0.0	
세외수입	5,418	6,884	6,882	6,912	6,942	33,037	17.0	6.4	
경상적세외수입	4,455	5,363	5,353	5,375	5,397	25,943	14.0	4.9	
임시적세외수입	962	1,521	1,529	1,537	1,545	7,094	4.0	12.6	
이전재원	21,583	13,547	12,101	16,428	16,375	80,033	42.0	△6.7	
보통교부세	0	0	0	0	0	0	0.0	0.0	
특별교부세	0	0	0	0	0	0	0.0	0.0	
부동산교부세	0	0	0	0	0	0	0.0	0.0	
조정교부금등	0	0	0	0	0	0	0.0	0.0	
국고보조금	169	174	180	186	192	902	0.0	3.3	
지특보조금	1,500	5,050	4,500	1,000	960	13,010	7.0	△10.6	
기금	19,286	7,038	6,390	14,390	14,390	61,494	32.0	△7.1	
도비보조금	629	1,285	1,030	851	833	4,628	2.0	7.3	
보전수입등맞내부거래	16,426	15,434	15,589	15,298	15,120	77,866	41.0	△2.0	
②경상지출	18,295	6,058	6,119	6,180	6,261	42,913	100.0	△23.5	
행정운영경비	2,909	2,968	3,028	3,090	3,171	15,167	35.0	2.2	
인력운영비	2,394	2,443	2,493	2,544	2,614	12,488	29.0	2.2	
기본경비	515	525	536	546	557	2,679	6.0	2.0	
재무활동	15,386	3,090	3,090	3,090	3,090	27,747	65.0	△33.1	
내부거래지출	15,308	3,012	3,012	3,012	3,012	27,356	64.0	△33.4	
보전지출	78	78	78	78	78	391	1.0	0.0	
예비비	0	0	0	0	0	0	0.0	0.0	
③투자가용재원(①-②)	25,132	29,807	28,453	32,457	32,176	148,024	0.0	6.4	
④사업수요	25,132	29,807	28,453	32,457	32,176	148,024	0.0	6.4	
⑤부족재원(④-③)	0	0	0	0	0	0	0.0	0.0	
지방채	0	0	0	0	0	0	0.0	0.0	
(민자)	0	0	0	0	0	0	0.0	0.0	
(기타)	90	0	0	0	0	90	0.0	△100.0	
재정규모(①+⑤)	43,427	35,865	34,571	38,637	38,437	190,937	0.0	△3.0	

4. 공기업특별회계

< 연도별 세출 증감현황 및 투자가용재원 전망 >

(단위 : 백만원, %)



구 분	중 기 재 정 계 획					
	2016년	2017년	2018년	2019년	2020년	연평균
총 재 원 (A)	14,556	19,558	18,844	14,783	14,450	16,438
경 상 지 출 (B)	2,806	2,862	2,920	2,978	3,055	2,924
행정운영경비	2,806	2,862	2,920	2,978	3,055	2,924
재 무 활 동	-	-	-	-	-	-
예 비 비	-	-	-	-	-	-
사업예산(A-B)	11,750	16,696	15,924	11,805	11,395	13,514

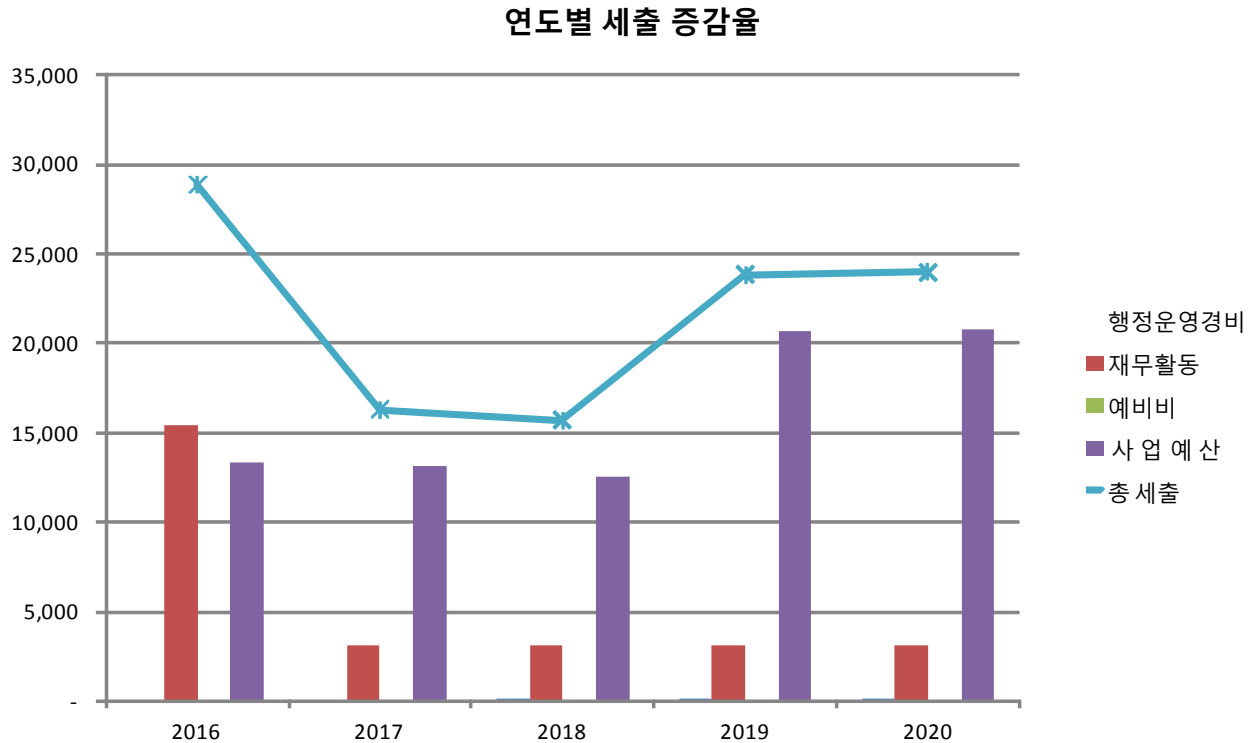
(단위 : 백만원, %)

구 분	중 기 재 정 계 획					합 계	비 중	연평균 신장률	비고
	2016	2017	2018	2019	2020				
①세입	14,556	19,558	18,844	14,783	14,450	82,192	100.0	△0.2	
지방세수입	0	0	0	0	0	0	0.0	0.0	
세외수입	3,644	4,591	4,632	4,651	4,668	22,187	27.0	6.4	
경상적세외수입	3,582	4,523	4,558	4,570	4,582	21,816	27.0	6.3	
임시적세외수입	62	68	74	80	86	371	0.0	8.7	
이전재원	2,100	6,305	5,500	1,820	1,760	17,485	21.0	△4.3	
보통교부세	0	0	0	0	0	0	0.0	0.0	
특별교부세	0	0	0	0	0	0	0.0	0.0	
부동산교부세	0	0	0	0	0	0	0.0	0.0	
조정교부금등	0	0	0	0	0	0	0.0	0.0	
국고보조금	0	0	0	0	0	0	0.0	0.0	
지특보조금	1,500	5,050	4,500	1,000	960	13,010	16.0	△10.6	
기금	0	0	0	0	0	0	0.0	0.0	
도비보조금	600	1,255	1,000	820	800	4,475	5.0	7.5	
보전수입등맞내부거래	8,812	8,662	8,712	8,312	8,022	42,520	52.0	△2.3	
②경상지출	2,806	2,862	2,919	2,978	3,055	14,621	100.0	2.2	
행정운영경비	2,806	2,862	2,919	2,978	3,055	14,621	100.0	2.2	
인력운영비	2,296	2,342	2,389	2,437	2,503	11,967	82.0	2.2	
기본경비	510	520	531	541	552	2,654	18.0	2.0	
재무활동	0	0	0	0	0	0	0.0	0.0	
내부거래지출	0	0	0	0	0	0	0.0	0.0	
보전지출	0	0	0	0	0	0	0.0	0.0	
예비비	0	0	0	0	0	0	0.0	0.0	
③투자가용재원(①-②)	11,750	16,696	15,925	11,805	11,395	67,571	0.0	△0.8	
④사업수요	11,750	16,696	15,925	11,805	11,395	67,571	0.0	△0.8	
⑤부족재원(④-③)	0	0	0	0	0	0	0.0	0.0	
지방채	0	0	0	0	0	0	0.0	0.0	
(민자)	0	0	0	0	0	0	0.0	0.0	
(기타)	90	0	0	0	0	90	0.0	△100.0	
재정규모(①+⑤)	14,556	19,558	18,844	14,783	14,450	82,192	0.0	△0.2	

5. 기타특별회계 [총괄]

< 연도별 세출 증감현황 및 투자가용재원 전망 >

(단위 : 백만원, %)



구분	중기재정계획					
	2016년	2017년	2018년	2019년	2020년	연평균
총재원(A)	28,871	16,307	15,727	23,855	23,986	21,749
경상지출(B)	15,489	3,196	3,199	3,202	3,205	5,658
행정운영경비	103	106	109	112	115	109
재무활동	15,386	3,090	3,090	3,090	3,090	5,549
예비비	-	-	-	-	-	-
사업예산(A-B)	13,382	13,111	12,528	20,653	20,781	16,091

(단위 : 백만원, %)

구 분	중 기 재 정 계 획					합 계	비 중	연평균 신장률	비고
	2016	2017	2018	2019	2020				
①세입	28,871	16,307	15,727	23,855	23,986	108,745	100.0	△4.5	
지방세수입	0	0	0	0	0	0	0.0	0.0	
세외수입	1,774	2,293	2,249	2,261	2,274	10,851	10.0	6.4	
경상적세외수입	873	840	795	805	815	4,128	4.0	△1.7	
임시적세외수입	900	1,453	1,455	1,457	1,459	6,723	6.0	12.8	
이전재원	19,483	7,242	6,601	14,608	14,615	62,548	58.0	△6.9	
보통교부세	0	0	0	0	0	0	0.0	0.0	
특별교부세	0	0	0	0	0	0	0.0	0.0	
부동산교부세	0	0	0	0	0	0	0.0	0.0	
조정교부금등	0	0	0	0	0	0	0.0	0.0	
국고보조금	169	174	180	186	192	902	1.0	3.3	
지특보조금	0	0	0	0	0	0	0.0	0.0	
기금	19,286	7,038	6,390	14,390	14,390	61,494	57.0	△7.1	
도비보조금	29	30	30	31	33	153	0.0	3.3	
보전수입등맞내부거래	7,614	6,772	6,877	6,986	7,098	35,346	33.0	△1.7	
②경상지출	15,489	3,196	3,199	3,202	3,206	28,293	100.0	△32.6	
행정운영경비	103	106	109	112	115	546	2.0	2.9	
인력운영비	98	101	104	107	110	521	2.0	3.0	
기본경비	5	5	5	5	5	25	0.0	0.0	
재무활동	15,386	3,090	3,090	3,090	3,090	27,747	98.0	△33.1	
내부거래지출	15,308	3,012	3,012	3,012	3,012	27,356	97.0	△33.4	
보전지출	78	78	78	78	78	391	1.0	0.0	
예비비	0	0	0	0	0	0	0.0	0.0	
③투자비용재원(①-②)	13,382	13,111	12,528	20,652	20,781	80,453	0.0	11.6	
④사업수요	13,382	13,111	12,528	20,652	20,781	80,453	0.0	11.6	
⑤부족재원(④-③)	0	0	0	0	0	0	0.0	0.0	
지방채	0	0	0	0	0	0	0.0	0.0	
(민자)	0	0	0	0	0	0	0.0	0.0	
(기타)	0	0	0	0	0	0	0.0	0.0	
재정규모(①+⑤)	28,871	16,307	15,727	23,855	23,986	108,745	0.0	△4.5	

5-1. 하수도 특별회계

(단위 : 백만원, %)

구 분	중 기 재 정 계 획					합 계	비중	연평균 신장률	비고
	2016	2017	2018	2019	2020				
①세입	3,733	3,754	3,760	3,770	3,780	18,796	100.0	0.3	
지방세수입	0	0	0	0	0	0	0.0	0.0	
세외수입	1,239	1,054	1,060	1,070	1,080	5,503	29.0	△3.4	
경상적세외수입	629	544	550	560	570	2,853	15.0	△2.4	
임시적세외수입	610	510	510	510	510	2,650	14.0	△4.4	
이전재원	0	0	0	0	0	0	0.0	0.0	
보통교부세	0	0	0	0	0	0	0.0	0.0	
특별교부세	0	0	0	0	0	0	0.0	0.0	
부동산교부세	0	0	0	0	0	0	0.0	0.0	
조정교부금등	0	0	0	0	0	0	0.0	0.0	
국고보조금	0	0	0	0	0	0	0.0	0.0	
지특보조금	0	0	0	0	0	0	0.0	0.0	
기금	0	0	0	0	0	0	0.0	0.0	
도비보조금등	0	0	0	0	0	0	0.0	0.0	
보전수입등및내부거래	2,494	2,700	2,700	2,700	2,700	13,294	71.0	2.0	
②경상지출	17	17	17	17	17	85	100.0	0.0	
행정운영경비	5	5	5	5	5	25	29.0	0.0	
인력운영비	0	0	0	0	0	0	0.0	0.0	
기본경비	5	5	5	5	5	25	29.0	0.0	
재무활동	12	12	12	12	12	60	71.0	0.0	
내부거래지출	12	12	12	12	12	60	71.0	0.0	
보전지출	0	0	0	0	0	0	0.0	0.0	
예비비	0	0	0	0	0	0	0.0	0.0	
③투자가용재원(①-②)	3,716	3,737	3,743	3,753	3,763	18,711	0.0	0.3	
④사업수요	3,716	3,737	3,743	3,753	3,763	18,711	0.0	0.3	
⑤부족재원(④-③)	0	0	0	0	0	0	0.0	0.0	
지방채	0	0	0	0	0	0	0.0	0.0	
(민자)	0	0	0	0	0	0	0.0	0.0	
(기타)	0	0	0	0	0	0	0.0	0.0	
재정규모(①+⑤)	3,733	3,754	3,760	3,770	3,780	18,796	0.0	0.3	

5-2. 주택 특별회계

(단위 : 백만원, %)

구 분	중 기 재 정 계 획					합 계	비중	연평균 신장률	비고
	2016	2017	2018	2019	2020				
①세입	200	151	152	152	153	807	100.0	△6.5	
지방세수입	0	0	0	0	0	0	0.0	0.0	
세외수입	57	7	7	7	7	85	11.0	△40.8	
경상적세외수입	2	2	2	2	2	10	1.0	0.0	
임시적세외수입	55	5	5	5	5	75	9.0	△45.1	
이전재원	0	0	0	0	0	0	0.0	0.0	
보통교부세	0	0	0	0	0	0	0.0	0.0	
특별교부세	0	0	0	0	0	0	0.0	0.0	
부동산교부세	0	0	0	0	0	0	0.0	0.0	
조정교부금등	0	0	0	0	0	0	0.0	0.0	
국고보조금	0	0	0	0	0	0	0.0	0.0	
지특보조금	0	0	0	0	0	0	0.0	0.0	
기금	0	0	0	0	0	0	0.0	0.0	
도비보조금등	0	0	0	0	0	0	0.0	0.0	
보전수입등및내부거래	143	144	145	145	146	722	89.0	0.5	
②경상지출	0	0	0	0	0	0	0.0	0.0	
행정운영경비	0	0	0	0	0	0	0.0	0.0	
인력운영비	0	0	0	0	0	0	0.0	0.0	
기본경비	0	0	0	0	0	0	0.0	0.0	
재무활동	0	0	0	0	0	0	0.0	0.0	
내부거래지출	0	0	0	0	0	0	0.0	0.0	
보전지출	0	0	0	0	0	0	0.0	0.0	
예비비	0	0	0	0	0	0	0.0	0.0	
③투자가용재원(①-②)	200	151	152	152	153	807	0.0	△6.5	
④사업수요	200	151	152	152	153	807	0.0	△6.5	
⑤부족재원(④-③)	0	0	0	0	0	0	0.0	0.0	
지방채	0	0	0	0	0	0	0.0	0.0	
(민자)	0	0	0	0	0	0	0.0	0.0	
(기타)	0	0	0	0	0	0	0.0	0.0	
재정규모(①+⑤)	200	151	152	152	153	807	0.0	△6.5	

5-3. 발전소주변지역지원사업 특별회계

(단위 : 백만원, %)

구 분	중 기 재 정 계 획					합 계	비중	연평균 신장률	비고
	2016	2017	2018	2019	2020				
①세입	20,406	7,710	7,010	15,010	15,010	65,146	100.0	△7.4	
지방세수입	0	0	0	0	0	0	0.0	0.0	
세외수입	120	172	120	120	120	652	1.0	0.1	
경상적세외수입	100	152	100	100	100	552	1.0	0.0	
임시적세외수입	20	21	20	20	20	100	0.0	0.4	
이전재원	19,286	7,038	6,390	14,390	14,390	61,494	94.0	△7.1	
보통교부세	0	0	0	0	0	0	0.0	0.0	
특별교부세	0	0	0	0	0	0	0.0	0.0	
부동산교부세	0	0	0	0	0	0	0.0	0.0	
조정교부금등	0	0	0	0	0	0	0.0	0.0	
국고보조금	0	0	0	0	0	0	0.0	0.0	
지특보조금	0	0	0	0	0	0	0.0	0.0	
기금	19,286	7,038	6,390	14,390	14,390	61,494	94.0	△7.1	
도비보조금등	0	0	0	0	0	0	0.0	0.0	
보전수입등및내부거래	1,000	500	500	500	500	3,000	5.0	△15.9	
②경상지출	15,306	3,010	3,010	3,010	3,010	27,346	100.0	△33.4	
행정운영경비	0	0	0	0	0	0	0.0	0.0	
인력운영비	0	0	0	0	0	0	0.0	0.0	
기본경비	0	0	0	0	0	0	0.0	0.0	
재무활동	15,306	3,010	3,010	3,010	3,010	27,346	100.0	△33.4	
내부거래지출	15,296	3,000	3,000	3,000	3,000	27,296	100.0	△33.5	
보전지출	10	10	10	10	10	50	0.0	0.0	
예비비	0	0	0	0	0	0	0.0	0.0	
③투자가용재원(①-②)	5,100	4,700	4,000	12,000	12,000	37,800	0.0	23.9	
④사업수요	5,100	4,700	4,000	12,000	12,000	37,800	0.0	23.9	
⑤부족재원(④-③)	0	0	0	0	0	0	0.0	0.0	
지방채	0	0	0	0	0	0	0.0	0.0	
(민자)	0	0	0	0	0	0	0.0	0.0	
(기타)	0	0	0	0	0	0	0.0	0.0	
재정규모(①+⑤)	20,406	7,710	7,010	15,010	15,010	65,146	0.0	△7.4	

5-4. 천연가스생산기지 특별회계

(단위 : 백만원, %)

구 분	중 기 재 정 계 획					합 계	비중	연평균 신장률	비고
	2016	2017	2018	2019	2020				
①세입	749	700	700	700	700	3,549	100.0	△1.7	
지방세수입	0	0	0	0	0	0	0.0	0.0	
세외수입	0	700	700	700	700	2,800	79.0	0.0	
경상적세외수입	0	0	0	0	0	0	0.0	0.0	
임시적세외수입	0	700	700	700	700	2,800	79.0	0.0	
이전재원	0	0	0	0	0	0	0.0	0.0	
보통교부세	0	0	0	0	0	0	0.0	0.0	
특별교부세	0	0	0	0	0	0	0.0	0.0	
부동산교부세	0	0	0	0	0	0	0.0	0.0	
조정교부금등	0	0	0	0	0	0	0.0	0.0	
국고보조금	0	0	0	0	0	0	0.0	0.0	
지특보조금	0	0	0	0	0	0	0.0	0.0	
기금	0	0	0	0	0	0	0.0	0.0	
도비보조금등	0	0	0	0	0	0	0.0	0.0	
보전수입등및내부거래	749	0	0	0	0	749	21.0	△100.0	
②경상지출	0	0	0	0	0	0	0.0	0.0	
행정운영경비	0	0	0	0	0	0	0.0	0.0	
인력운영비	0	0	0	0	0	0	0.0	0.0	
기본경비	0	0	0	0	0	0	0.0	0.0	
재무활동	0	0	0	0	0	0	0.0	0.0	
내부거래지출	0	0	0	0	0	0	0.0	0.0	
보전지출	0	0	0	0	0	0	0.0	0.0	
예비비	0	0	0	0	0	0	0.0	0.0	
③투자가용재원(①-②)	749	700	700	700	700	3,549	0.0	△1.7	
④사업수요	749	700	700	700	700	3,549	0.0	△1.7	
⑤부족재원(④-③)	0	0	0	0	0	0	0.0	0.0	
지방채	0	0	0	0	0	0	0.0	0.0	
(민자)	0	0	0	0	0	0	0.0	0.0	
(기타)	0	0	0	0	0	0	0.0	0.0	
재정규모(①+⑤)	749	700	700	700	700	3,549	0.0	△1.7	

5-5. 의료보호기금운영 특별회계

(단위 : 백만원, %)

구 분	중 기 재 정 계 획					합 계	비중	연평균 신장률	비고
	2016	2017	2018	2019	2020				
①세입	1,686	1,846	1,908	1,972	2,038	9,450	100.0	4.8	
지방세수입	0	0	0	0	0	0	0.0	0.0	
세외수입	12	12	12	12	12	61	1.0	0.0	
경상적세외수입	1	1	1	1	1	6	0.0	0.0	
임시적세외수입	11	11	11	11	11	55	1.0	0.0	
이전재원	197	204	211	218	225	1,054	11.0	3.3	
보통교부세	0	0	0	0	0	0	0.0	0.0	
특별교부세	0	0	0	0	0	0	0.0	0.0	
부동산교부세	0	0	0	0	0	0	0.0	0.0	
조정교부금등	0	0	0	0	0	0	0.0	0.0	
국고보조금	169	174	180	186	192	902	10.0	3.3	
지특보조금	0	0	0	0	0	0	0.0	0.0	
기금	0	0	0	0	0	0	0.0	0.0	
도비보조금등	29	30	30	31	33	153	2.0	3.3	
보전수입등및내부거래	1,477	1,630	1,685	1,742	1,801	8,335	88.0	5.1	
②경상지출	166	169	172	175	179	862	100.0	1.8	
행정운영경비	98	101	104	107	110	521	60.0	3.0	
인력운영비	98	101	104	107	110	521	60.0	3.0	
기본경비	0	0	0	0	0	0	0.0	0.0	
재무활동	68	68	68	68	68	341	40.0	0.0	
내부거래지출	0	0	0	0	0	0	0.0	0.0	
보전지출	68	68	68	68	68	341	40.0	0.0	
예비비	0	0	0	0	0	0	0.0	0.0	
③투자가용재원(①-②)	1,520	1,677	1,736	1,796	1,859	8,588	0.0	5.2	
④사업수요	1,520	1,677	1,736	1,796	1,859	8,588	0.0	5.2	
⑤부족재원(④-③)	0	0	0	0	0	0	0.0	0.0	
지방채	0	0	0	0	0	0	0.0	0.0	
(민자)	0	0	0	0	0	0	0.0	0.0	
(기타)	0	0	0	0	0	0	0.0	0.0	
재정규모(①+⑤)	1,686	1,846	1,908	1,972	2,038	9,450	0.0	4.8	

5-6. 국민기초생활보장 특별회계

(단위 : 백만원, %)

구 분	중 기 재 정 계 획					합 계	비중	연평균 신장률	비고
	2016	2017	2018	2019	2020				
①세입	1,383	1,431	1,482	1,533	1,587	7,417	100.0	3.5	
지방세수입	0	0	0	0	0	0	0.0	0.0	
세외수입	63	64	66	67	69	328	4.0	2.3	
경상적세외수입	31	31	31	31	31	155	2.0	0.0	
임시적세외수입	32	33	35	36	38	173	2.0	4.3	
이전재원	0	0	0	0	0	0	0.0	0.0	
보통교부세	0	0	0	0	0	0	0.0	0.0	
특별교부세	0	0	0	0	0	0	0.0	0.0	
부동산교부세	0	0	0	0	0	0	0.0	0.0	
조정교부금등	0	0	0	0	0	0	0.0	0.0	
국고보조금	0	0	0	0	0	0	0.0	0.0	
지특보조금	0	0	0	0	0	0	0.0	0.0	
기금	0	0	0	0	0	0	0.0	0.0	
도비보조금등	0	0	0	0	0	0	0.0	0.0	
보전수입등및내부거래	1,320	1,367	1,416	1,466	1,518	7,088	96.0	3.6	
②경상지출	0	0	0	0	0	0	0.0	0.0	
행정운영경비	0	0	0	0	0	0	0.0	0.0	
인력운영비	0	0	0	0	0	0	0.0	0.0	
기본경비	0	0	0	0	0	0	0.0	0.0	
재무활동	0	0	0	0	0	0	0.0	0.0	
내부거래지출	0	0	0	0	0	0	0.0	0.0	
보전지출	0	0	0	0	0	0	0.0	0.0	
예비비	0	0	0	0	0	0	0.0	0.0	
③투자가용재원(①-②)	1,383	1,431	1,482	1,533	1,587	7,417	0.0	3.5	
④사업수요	1,383	1,431	1,482	1,533	1,587	7,417	0.0	3.5	
⑤부족재원(④-③)	0	0	0	0	0	0	0.0	0.0	
지방채	0	0	0	0	0	0	0.0	0.0	
(민자)	0	0	0	0	0	0	0.0	0.0	
(기타)	0	0	0	0	0	0	0.0	0.0	
재정규모(①+⑤)	1,383	1,431	1,482	1,533	1,587	7,417	0.0	3.5	

5-7. 농공지구조성사업 특별회계

(단위 : 백만원, %)

구 분	중 기 재 정 계 획					합 계	비중	연평균 신장률	비고
	2016	2017	2018	2019	2020				
①세입	119	120	121	121	122	603	100.0	0.5	
지방세수입	0	0	0	0	0	0	0.0	0.0	
세외수입	4	5	5	5	5	23	4.0	2.2	
경상적세외수입	4	5	5	5	5	23	4.0	2.2	
임시적세외수입	0	0	0	0	0	0	0.0	0.0	
이전재원	0	0	0	0	0	0	0.0	0.0	
보통교부세	0	0	0	0	0	0	0.0	0.0	
특별교부세	0	0	0	0	0	0	0.0	0.0	
부동산교부세	0	0	0	0	0	0	0.0	0.0	
조정교부금등	0	0	0	0	0	0	0.0	0.0	
국고보조금	0	0	0	0	0	0	0.0	0.0	
지특보조금	0	0	0	0	0	0	0.0	0.0	
기금	0	0	0	0	0	0	0.0	0.0	
도비보조금등	0	0	0	0	0	0	0.0	0.0	
보전수입등및내부거래	115	116	116	117	117	580	96.0	0.4	
②경상지출	0	0	0	0	0	0	0.0	0.0	
행정운영경비	0	0	0	0	0	0	0.0	0.0	
인력운영비	0	0	0	0	0	0	0.0	0.0	
기본경비	0	0	0	0	0	0	0.0	0.0	
재무활동	0	0	0	0	0	0	0.0	0.0	
내부거래지출	0	0	0	0	0	0	0.0	0.0	
보전지출	0	0	0	0	0	0	0.0	0.0	
예비비	0	0	0	0	0	0	0.0	0.0	
③투자가용재원(①-②)	119	120	121	121	122	603	0.0	0.5	
④사업수요	119	120	121	121	122	603	0.0	0.5	
⑤부족재원(④-③)	0	0	0	0	0	0	0.0	0.0	
지방채	0	0	0	0	0	0	0.0	0.0	
(민자)	0	0	0	0	0	0	0.0	0.0	
(기타)	0	0	0	0	0	0	0.0	0.0	
재정규모(①+⑤)	119	120	121	121	122	603	0.0	0.5	

5-8. 주차장사업 특별회계

(단위 : 백만원, %)

구 분	중 기 재 정 계 획					합 계	비중	연평균 신장률	비고
	2016	2017	2018	2019	2020				
①세입	288	289	290	290	291	1,448	100.0	0.2	
지방세수입	0	0	0	0	0	0	0.0	0.0	
세외수입	173	173	174	174	175	869	60.0	0.3	
경상적세외수입	0	0	0	0	0	0	0.0	0.0	
임시적세외수입	173	173	174	174	175	869	60.0	0.3	
이전재원	0	0	0	0	0	0	0.0	0.0	
보통교부세	0	0	0	0	0	0	0.0	0.0	
특별교부세	0	0	0	0	0	0	0.0	0.0	
부동산교부세	0	0	0	0	0	0	0.0	0.0	
조정교부금등	0	0	0	0	0	0	0.0	0.0	
국고보조금	0	0	0	0	0	0	0.0	0.0	
지특보조금	0	0	0	0	0	0	0.0	0.0	
기금	0	0	0	0	0	0	0.0	0.0	
도비보조금등	0	0	0	0	0	0	0.0	0.0	
보전수입등및내부거래	116	116	116	116	116	579	40.0	0.0	
②경상지출	0	0	0	0	0	0	0.0	0.0	
행정운영경비	0	0	0	0	0	0	0.0	0.0	
인력운영비	0	0	0	0	0	0	0.0	0.0	
기본경비	0	0	0	0	0	0	0.0	0.0	
재무활동	0	0	0	0	0	0	0.0	0.0	
내부거래지출	0	0	0	0	0	0	0.0	0.0	
보전지출	0	0	0	0	0	0	0.0	0.0	
예비비	0	0	0	0	0	0	0.0	0.0	
③투자가용재원(①-②)	288	289	290	290	291	1,448	0.0	0.2	
④사업수요	288	289	290	290	291	1,448	0.0	0.2	
⑤부족재원(④-③)	0	0	0	0	0	0	0.0	0.0	
지방채	0	0	0	0	0	0	0.0	0.0	
(민자)	0	0	0	0	0	0	0.0	0.0	
(기타)	0	0	0	0	0	0	0.0	0.0	
재정규모(①+⑤)	288	289	290	290	291	1,448	0.0	0.2	

5-9. 임대아파트관리운영 특별회계

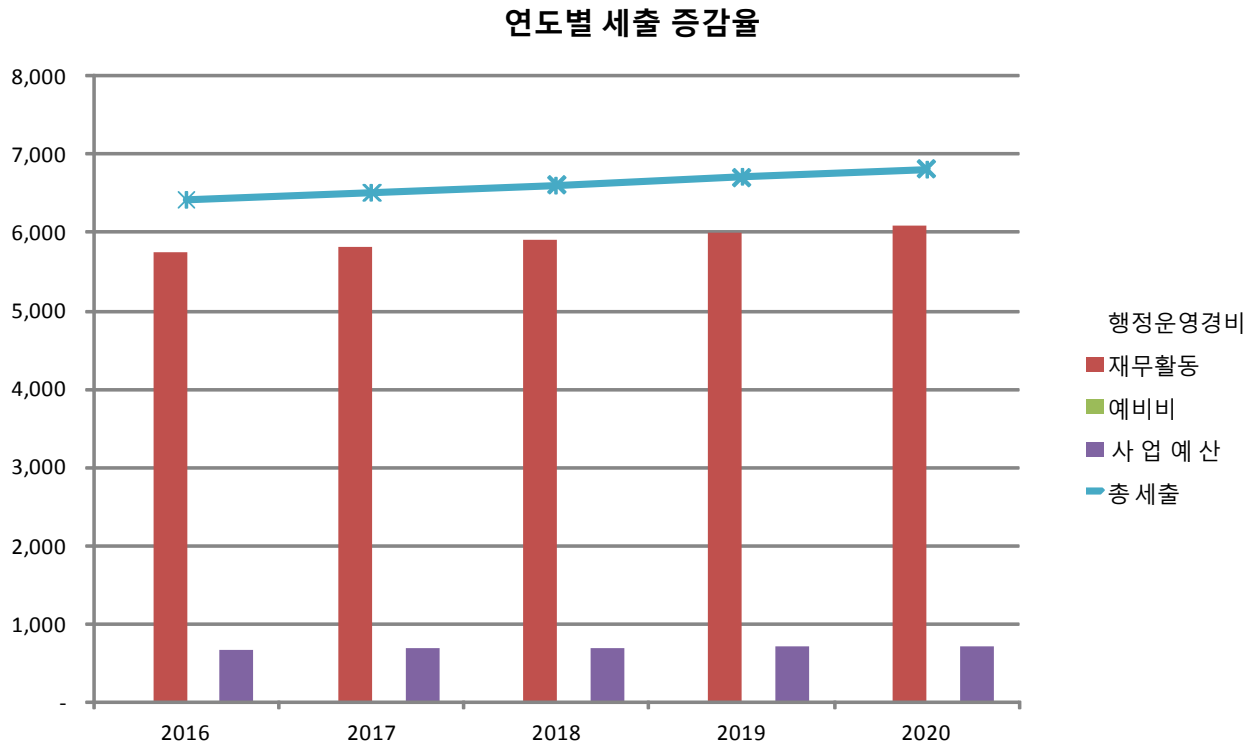
(단위 : 백만원, %)

구 분	중 기 재 정 계 획					합 계	비중	연평균 신장률	비고
	2016	2017	2018	2019	2020				
①세입	306	306	306	306	306	1,529	100.0	0.0	
지방세수입	0	0	0	0	0	0	0.0	0.0	
세외수입	106	106	106	106	106	529	35.0	0.0	
경상적세외수입	106	106	106	106	106	529	35.0	0.0	
임시적세외수입	0	0	0	0	0	0	0.0	0.0	
이전재원	0	0	0	0	0	0	0.0	0.0	
보통교부세	0	0	0	0	0	0	0.0	0.0	
특별교부세	0	0	0	0	0	0	0.0	0.0	
부동산교부세	0	0	0	0	0	0	0.0	0.0	
조정교부금등	0	0	0	0	0	0	0.0	0.0	
국고보조금	0	0	0	0	0	0	0.0	0.0	
지특보조금	0	0	0	0	0	0	0.0	0.0	
기금	0	0	0	0	0	0	0.0	0.0	
도비보조금등	0	0	0	0	0	0	0.0	0.0	
보전수입등및내부거래	200	200	200	200	200	1,000	65.0	0.0	
②경상지출	0	0	0	0	0	0	0.0	0.0	
행정운영경비	0	0	0	0	0	0	0.0	0.0	
인력운영비	0	0	0	0	0	0	0.0	0.0	
기본경비	0	0	0	0	0	0	0.0	0.0	
재무활동	0	0	0	0	0	0	0.0	0.0	
내부거래지출	0	0	0	0	0	0	0.0	0.0	
보전지출	0	0	0	0	0	0	0.0	0.0	
예비비	0	0	0	0	0	0	0.0	0.0	
③투자가용재원(①-②)	306	306	306	306	306	1,529	0.0	0.0	
④사업수요	306	306	306	306	306	1,529	0.0	0.0	
⑤부족재원(④-③)	0	0	0	0	0	0	0.0	0.0	
지방채	0	0	0	0	0	0	0.0	0.0	
(민자)	0	0	0	0	0	0	0.0	0.0	
(기타)	0	0	0	0	0	0	0.0	0.0	
재정규모(①+⑤)	306	306	306	306	306	1,529	0.0	0.0	

6. 기 금 (총괄)

< 연도별 세출 증감현황 및 투자가용재원 전망 >

(단위 : 백만원, %)



구 분	중 기 재 정 계 획					
	2016년	2017년	2018년	2019년	2020년	연평균
총 재 원 (A)	6,418	6,513	6,610	6,709	6,810	6,612
경 상 지 출 (B)	5,739	5,823	5,909	5,998	6,088	5,911
행정운영경비	-	-	-	-	-	-
재 무 활 동	5,739	5,823	5,909	5,998	6,088	5,911
예 비 비	-	-	-	-	-	-
사업예산(A-B)	679	690	701	711	722	701

(단위 : 백만원, %)

구 분	중 기 재 정 계 획					합 계	비중	연평균 신장률	비고
	2016	2017	2018	2019	2020				
①세입	6,418	6,513	6,610	6,709	6,810	33,061	100.0	1.5	
지방세수입	0	0	0	0	0	0	0.0	0.0	
세외수입	122	123	124	125	126	620	2.0	0.7	
경상적세외수입	122	123	124	125	126	620	2.0	0.7	
임시적세외수입	0	0	0	0	0	0	0.0	0.0	
이전재원	0	0	0	0	0	0	0.0	0.0	
보통교부세	0	0	0	0	0	0	0.0	0.0	
특별교부세	0	0	0	0	0	0	0.0	0.0	
부동산교부세	0	0	0	0	0	0	0.0	0.0	
조정교부금등	0	0	0	0	0	0	0.0	0.0	
국고보조금	0	0	0	0	0	0	0.0	0.0	
지특보조금	0	0	0	0	0	0	0.0	0.0	
기금	0	0	0	0	0	0	0.0	0.0	
도비보조금	0	0	0	0	0	0	0.0	0.0	
보전수입등및내부거래	6,296	6,390	6,486	6,585	6,685	32,442	98.0	1.5	
②경상지출	5,739	5,824	5,910	5,998	6,088	29,558	100.0	1.5	
행정운영경비	0	0	0	0	0	0	0.0	0.0	
인력운영비	0	0	0	0	0	0	0.0	0.0	
기본경비	0	0	0	0	0	0	0.0	0.0	
재무활동	5,739	5,824	5,910	5,998	6,088	29,558	100.0	1.5	
내부거래지출	0	0	0	0	0	0	0.0	0.0	
보전지출	5,739	5,824	5,910	5,998	6,088	29,558	100.0	1.5	
예비비	0	0	0	0	0	0	0.0	0.0	
③투자가용재원(①-②)	679	690	701	711	722	3,503	0.0	1.6	
④사업수요	679	690	701	711	722	3,503	0.0	1.6	
⑤부족재원(④-③)	0	0	0	0	0	0	0.0	0.0	
지방채	0	0	0	0	0	0	0.0	0.0	
(민자)	0	0	0	0	0	0	0.0	0.0	
(기타)	15	15	15	15	15	75	0.0	0.0	
재정규모(①+⑤)	6,418	6,513	6,610	6,709	6,810	33,061	0.0	1.5	

6-1. 저소득주민자녀장학 기금

(단위 : 백만원, %)

구 분	중 기 재 정 계 획					합 계	비중	연평균 신장률	비고
	2016	2017	2018	2019	2020				
①세입	645	651	657	663	670	3,286	100.0	1.0	
지방세수입	0	0	0	0	0	0	0.0	0.0	
세외수입	18	18	18	18	18	89	3.0	1.0	
경상적세외수입	18	18	18	18	18	89	3.0	1.0	
임시적세외수입	0	0	0	0	0	0	0.0	0.0	
이전재원	0	0	0	0	0	0	0.0	0.0	
보통교부세	0	0	0	0	0	0	0.0	0.0	
특별교부세	0	0	0	0	0	0	0.0	0.0	
부동산교부세	0	0	0	0	0	0	0.0	0.0	
조정교부금등	0	0	0	0	0	0	0.0	0.0	
국고보조금	0	0	0	0	0	0	0.0	0.0	
지특보조금	0	0	0	0	0	0	0.0	0.0	
기금	0	0	0	0	0	0	0.0	0.0	
도비보조금	0	0	0	0	0	0	0.0	0.0	
보전수입등맞내부거래	627	633	639	645	652	3,197	97.0	1.0	
②경상지출	615	621	627	633	640	3,136	100.0	1.0	
행정운영경비	0	0	0	0	0	0	0.0	0.0	
인력운영비	0	0	0	0	0	0	0.0	0.0	
기본경비	0	0	0	0	0	0	0.0	0.0	
재무활동	615	621	627	633	640	3,136	100.0	1.0	
내부거래지출	0	0	0	0	0	0	0.0	0.0	
보전지출	615	621	627	633	640	3,136	100.0	1.0	
예비비	0	0	0	0	0	0	0.0	0.0	
③투자가용재원(①-②)	30	30	30	30	30	150	0.0	0.0	
④사업수요	30	30	30	30	30	150	0.0	0.0	
⑤부족재원(④-③)	0	0	0	0	0	0	0.0	0.0	
지방채	0	0	0	0	0	0	0.0	0.0	
(민자)	0	0	0	0	0	0	0.0	0.0	
(기타)	0	0	0	0	0	0	0.0	0.0	
재정규모(①+⑤)	645	651	657	663	670	3,286	0.0	1.0	

6-2. 노인복지 기금

(단위 : 백만원, %)

구 분	중 기 재 정 계 획					합 계	비중	연평균 신장률	비고
	2016	2017	2018	2019	2020				
①세입	587	594	602	610	617	3,011	100.0	1.3	
지방세수입	0	0	0	0	0	0	0.0	0.0	
세외수입	10	10	10	10	10	51	2.0	0.3	
경상적세외수입	10	10	10	10	10	51	2.0	0.3	
임시적세외수입	0	0	0	0	0	0	0.0	0.0	
이전재원	0	0	0	0	0	0	0.0	0.0	
보통교부세	0	0	0	0	0	0	0.0	0.0	
특별교부세	0	0	0	0	0	0	0.0	0.0	
부동산교부세	0	0	0	0	0	0	0.0	0.0	
조정교부금등	0	0	0	0	0	0	0.0	0.0	
국고보조금	0	0	0	0	0	0	0.0	0.0	
지특보조금	0	0	0	0	0	0	0.0	0.0	
기금	0	0	0	0	0	0	0.0	0.0	
도비보조금	0	0	0	0	0	0	0.0	0.0	
보전수입등맞내부거래	577	584	592	599	607	2,959	98.0	1.3	
②경상지출	570	577	584	592	600	2,923	100.0	1.3	
행정운영경비	0	0	0	0	0	0	0.0	0.0	
인력운영비	0	0	0	0	0	0	0.0	0.0	
기본경비	0	0	0	0	0	0	0.0	0.0	
재무활동	570	577	584	592	600	2,923	100.0	1.3	
내부거래지출	0	0	0	0	0	0	0.0	0.0	
보전지출	570	577	584	592	600	2,923	100.0	1.3	
예비비	0	0	0	0	0	0	0.0	0.0	
③투자가용재원(①-②)	18	18	18	18	18	88	0.0	0.3	
④사업수요	18	18	18	18	18	88	0.0	0.3	
⑤부족재원(④-③)	0	0	0	0	0	0	0.0	0.0	
지방채	0	0	0	0	0	0	0.0	0.0	
(민자)	0	0	0	0	0	0	0.0	0.0	
(기타)	15	15	15	15	15	75	0.0	0.0	
재정규모(①+⑤)	587	594	602	610	617	3,011	0.0	1.3	

6-3. 장애인복지 기금

(단위 : 백만원, %)

구 분	중 기 재 정 계 획					합 계	비중	연평균 신장률	비고
	2016	2017	2018	2019	2020				
①세입	574	584	595	606	618	2,978	100.0	1.9	
지방세수입	0	0	0	0	0	0	0.0	0.0	
세외수입	10	10	10	10	10	52	2.0	0.5	
경상적세외수입	10	10	10	10	10	52	2.0	0.5	
임시적세외수입	0	0	0	0	0	0	0.0	0.0	
이전재원	0	0	0	0	0	0	0.0	0.0	
보통교부세	0	0	0	0	0	0	0.0	0.0	
특별교부세	0	0	0	0	0	0	0.0	0.0	
부동산교부세	0	0	0	0	0	0	0.0	0.0	
조정교부금등	0	0	0	0	0	0	0.0	0.0	
국고보조금	0	0	0	0	0	0	0.0	0.0	
지특보조금	0	0	0	0	0	0	0.0	0.0	
기금	0	0	0	0	0	0	0.0	0.0	
도비보조금	0	0	0	0	0	0	0.0	0.0	
보전수입등및내부거래	564	574	585	596	607	2,926	98.0	1.9	
②경상지출	564	574	585	596	608	2,928	100.0	1.9	
행정운영경비	0	0	0	0	0	0	0.0	0.0	
인력운영비	0	0	0	0	0	0	0.0	0.0	
기본경비	0	0	0	0	0	0	0.0	0.0	
재무활동	564	574	585	596	608	2,928	100.0	1.9	
내부거래지출	0	0	0	0	0	0	0.0	0.0	
보전지출	564	574	585	596	608	2,928	100.0	1.9	
예비비	0	0	0	0	0	0	0.0	0.0	
③투자가용재원(①-②)	10	10	10	10	10	50	0.0	0.0	
④사업수요	10	10	10	10	10	50	0.0	0.0	
⑤부족재원(④-③)	0	0	0	0	0	0	0.0	0.0	
지방채	0	0	0	0	0	0	0.0	0.0	
(민자)	0	0	0	0	0	0	0.0	0.0	
(기타)	0	0	0	0	0	0	0.0	0.0	
재정규모(①+⑤)	574	584	595	606	618	2,978	0.0	1.9	

6-4. 재난관리 기금

(단위 : 백만원, %)

구 분	중 기 재 정 계 획					합 계	비중	연평균 신장률	비고
	2016	2017	2018	2019	2020				
①세입	1,890	1,949	2,009	2,071	2,134	10,053	100.0	3.1	
지방세수입	0	0	0	0	0	0	0.0	0.0	
세외수입	40	40	41	41	41	203	2.0	0.8	
경상적세외수입	40	40	41	41	41	203	2.0	0.8	
임시적세외수입	0	0	0	0	0	0	0.0	0.0	
이전재원	0	0	0	0	0	0	0.0	0.0	
보통교부세	0	0	0	0	0	0	0.0	0.0	
특별교부세	0	0	0	0	0	0	0.0	0.0	
부동산교부세	0	0	0	0	0	0	0.0	0.0	
조정교부금등	0	0	0	0	0	0	0.0	0.0	
국고보조금	0	0	0	0	0	0	0.0	0.0	
지특보조금	0	0	0	0	0	0	0.0	0.0	
기금	0	0	0	0	0	0	0.0	0.0	
도비보조금	0	0	0	0	0	0	0.0	0.0	
보전수입등및내부거래	1,850	1,909	1,968	2,030	2,093	9,849	98.0	3.1	
②경상지출	1,600	1,648	1,697	1,748	1,801	8,495	100.0	3.0	
행정운영경비	0	0	0	0	0	0	0.0	0.0	
인력운영비	0	0	0	0	0	0	0.0	0.0	
기본경비	0	0	0	0	0	0	0.0	0.0	
재무활동	1,600	1,648	1,697	1,748	1,801	8,495	100.0	3.0	
내부거래지출	0	0	0	0	0	0	0.0	0.0	
보전지출	1,600	1,648	1,697	1,748	1,801	8,495	100.0	3.0	
예비비	0	0	0	0	0	0	0.0	0.0	
③투자가용재원(①-②)	290	301	312	322	333	1,558	0.0	3.5	
④사업수요	290	301	312	322	333	1,558	0.0	3.5	
⑤부족재원(④-③)	0	0	0	0	0	0	0.0	0.0	
지방채	0	0	0	0	0	0	0.0	0.0	
(민자)	0	0	0	0	0	0	0.0	0.0	
(기타)	0	0	0	0	0	0	0.0	0.0	
재정규모(①+⑤)	1,890	1,949	2,009	2,071	2,134	10,053	0.0	3.1	

6-5. 식품진흥 기금

(단위 : 백만원, %)

구 분	중 기 재 정 계 획					합 계	비중	연평균 신장률	비고
	2016	2017	2018	2019	2020				
①세입	155	155	156	156	157	779	100.0	0.3	
지방세수입	0	0	0	0	0	0	0.0	0.0	
세외수입	3	3	3	3	3	17	2.0	0.0	
경상적세외수입	3	3	3	3	3	17	2.0	0.0	
임시적세외수입	0	0	0	0	0	0	0.0	0.0	
이전재원	0	0	0	0	0	0	0.0	0.0	
보통교부세	0	0	0	0	0	0	0.0	0.0	
특별교부세	0	0	0	0	0	0	0.0	0.0	
부동산교부세	0	0	0	0	0	0	0.0	0.0	
조정교부금등	0	0	0	0	0	0	0.0	0.0	
국고보조금	0	0	0	0	0	0	0.0	0.0	
지특보조금	0	0	0	0	0	0	0.0	0.0	
기금	0	0	0	0	0	0	0.0	0.0	
도비보조금	0	0	0	0	0	0	0.0	0.0	
보전수입등및내부거래	151	152	152	153	153	762	98.0	0.3	
②경상지출	155	155	156	156	157	779	100.0	0.3	
행정운영경비	0	0	0	0	0	0	0.0	0.0	
인력운영비	0	0	0	0	0	0	0.0	0.0	
기본경비	0	0	0	0	0	0	0.0	0.0	
재무활동	155	155	156	156	157	779	100.0	0.3	
내부거래지출	0	0	0	0	0	0	0.0	0.0	
보전지출	155	155	156	156	157	779	100.0	0.3	
예비비	0	0	0	0	0	0	0.0	0.0	
③투자가용재원(①-②)	0	0	0	0	0	0	0.0	0.0	
④사업수요	0	0	0	0	0	0	0.0	0.0	
⑤부족재원(④-③)	0	0	0	0	0	0	0.0	0.0	
지방채	0	0	0	0	0	0	0.0	0.0	
(민자)	0	0	0	0	0	0	0.0	0.0	
(기타)	0	0	0	0	0	0	0.0	0.0	
재정규모(①+⑤)	155	155	156	156	157	779	0.0	0.3	

6-6. 양성평등 기금

(단위 : 백만원, %)

구 분	중 기 재 정 계 획					합 계	비중	연평균 신장률	비고
	2016	2017	2018	2019	2020				
①세입	1,316	1,323	1,329	1,336	1,343	6,646	100.0	0.5	
지방세수입	0	0	0	0	0	0	0.0	0.0	
세외수입	24	24	24	24	24	120	2.0	0.8	
경상적세외수입	24	24	24	24	24	120	2.0	0.8	
임시적세외수입	0	0	0	0	0	0	0.0	0.0	
이전재원	0	0	0	0	0	0	0.0	0.0	
보통교부세	0	0	0	0	0	0	0.0	0.0	
특별교부세	0	0	0	0	0	0	0.0	0.0	
부동산교부세	0	0	0	0	0	0	0.0	0.0	
조정교부금등	0	0	0	0	0	0	0.0	0.0	
국고보조금	0	0	0	0	0	0	0.0	0.0	
지특보조금	0	0	0	0	0	0	0.0	0.0	
기금	0	0	0	0	0	0	0.0	0.0	
도비보조금	0	0	0	0	0	0	0.0	0.0	
보전수입등및내부거래	1,292	1,299	1,305	1,312	1,318	6,526	98.0	0.5	
②경상지출	1,285	1,291	1,298	1,304	1,311	6,490	100.0	0.5	
행정운영경비	0	0	0	0	0	0	0.0	0.0	
인력운영비	0	0	0	0	0	0	0.0	0.0	
기본경비	0	0	0	0	0	0	0.0	0.0	
재무활동	1,285	1,291	1,298	1,304	1,311	6,490	100.0	0.5	
내부거래지출	0	0	0	0	0	0	0.0	0.0	
보전지출	1,285	1,291	1,298	1,304	1,311	6,490	100.0	0.5	
예비비	0	0	0	0	0	0	0.0	0.0	
③투자가용재원(①-②)	31	31	31	31	32	157	0.0	0.5	
④사업수요	31	31	31	31	32	157	0.0	0.5	
⑤부족재원(④-③)	0	0	0	0	0	0	0.0	0.0	
지방채	0	0	0	0	0	0	0.0	0.0	
(민자)	0	0	0	0	0	0	0.0	0.0	
(기타)	0	0	0	0	0	0	0.0	0.0	
재정규모(①+⑤)	1,316	1,323	1,329	1,336	1,343	6,646	0.0	0.5	

6-7. 농어업소득 기금

(단위 : 백만원, %)

구 분	중 기 재 정 계 획					합 계	비중	연평균 신장률	비고
	2016	2017	2018	2019	2020				
①세입	1,237	1,242	1,246	1,251	1,256	6,232	100.0	0.4	
지방세수입	0	0	0	0	0	0	0.0	0.0	
세외수입	17	17	17	17	17	85	1.0	0.2	
경상적세외수입	17	17	17	17	17	85	1.0	0.2	
임시적세외수입	0	0	0	0	0	0	0.0	0.0	
이전재원	0	0	0	0	0	0	0.0	0.0	
보통교부세	0	0	0	0	0	0	0.0	0.0	
특별교부세	0	0	0	0	0	0	0.0	0.0	
부동산교부세	0	0	0	0	0	0	0.0	0.0	
조정교부금등	0	0	0	0	0	0	0.0	0.0	
국고보조금	0	0	0	0	0	0	0.0	0.0	
지특보조금	0	0	0	0	0	0	0.0	0.0	
기금	0	0	0	0	0	0	0.0	0.0	
도비보조금	0	0	0	0	0	0	0.0	0.0	
보전수입등및내부거래	1,220	1,225	1,229	1,234	1,239	6,147	99.0	0.4	
②경상지출	937	942	946	951	956	4,732	100.0	0.5	
행정운영경비	0	0	0	0	0	0	0.0	0.0	
인력운영비	0	0	0	0	0	0	0.0	0.0	
기본경비	0	0	0	0	0	0	0.0	0.0	
재무활동	937	942	946	951	956	4,732	100.0	0.5	
내부거래지출	0	0	0	0	0	0	0.0	0.0	
보전지출	937	942	946	951	956	4,732	100.0	0.5	
예비비	0	0	0	0	0	0	0.0	0.0	
③투자사용재원(①-②)	300	300	300	300	300	1,500	0.0	0.0	
④사업수요	300	300	300	300	300	1,500	0.0	0.0	
⑤부족재원(④-③)	0	0	0	0	0	0	0.0	0.0	
지방채	0	0	0	0	0	0	0.0	0.0	
(민자)	0	0	0	0	0	0	0.0	0.0	
(기타)	0	0	0	0	0	0	0.0	0.0	
재정규모(①+⑤)	1,237	1,242	1,246	1,251	1,256	6,232	0.0	0.4	

6-8. 옥외광고정비 기금

(단위 : 백만원, %)

구 분	중 기 재 정 계 획					합 계	비중	연평균 신장률	비고
	2016	2017	2018	2019	2020				
①세입	14	15	15	16	16	77	100.0	3.4	
지방세수입	0	0	0	0	0	0	0.0	0.0	
세외수입	0	0	0	0	0	2	2.0	3.1	
경상적세외수입	0	0	0	0	0	2	2.0	3.1	
임시적세외수입	0	0	0	0	0	0	0.0	0.0	
이전재원	0	0	0	0	0	0	0.0	0.0	
보통교부세	0	0	0	0	0	0	0.0	0.0	
특별교부세	0	0	0	0	0	0	0.0	0.0	
부동산교부세	0	0	0	0	0	0	0.0	0.0	
조정교부금등	0	0	0	0	0	0	0.0	0.0	
국고보조금	0	0	0	0	0	0	0.0	0.0	
지특보조금	0	0	0	0	0	0	0.0	0.0	
기금	0	0	0	0	0	0	0.0	0.0	
도비보조금	0	0	0	0	0	0	0.0	0.0	
보전수입등맞내부거래	14	15	15	16	16	75	98.0	3.4	
②경상지출	14	15	15	16	16	77	100.0	3.4	
행정운영경비	0	0	0	0	0	0	0.0	0.0	
인력운영비	0	0	0	0	0	0	0.0	0.0	
기본경비	0	0	0	0	0	0	0.0	0.0	
재무활동	14	15	15	16	16	77	100.0	3.4	
내부거래지출	0	0	0	0	0	0	0.0	0.0	
보전지출	14	15	15	16	16	77	100.0	3.4	
예비비	0	0	0	0	0	0	0.0	0.0	
③투자가용재원(①-②)	0	0	0	0	0	0	0.0	0.0	
④사업수요	0	0	0	0	0	0	0.0	0.0	
⑤부족재원(④-③)	0	0	0	0	0	0	0.0	0.0	
지방채	0	0	0	0	0	0	0.0	0.0	
(민자)	0	0	0	0	0	0	0.0	0.0	
(기타)	0	0	0	0	0	0	0.0	0.0	
재정규모(①+⑤)	14	15	15	16	16	77	0.0	3.4	

4

연도별 지방채 장기전망

(단위 : 백만원, %)

구 분	'14년말 잔 액	'15년말 예 상 잔 액 ⁴	지방채 발행 계획						비고
			'16	'17	'18	'19	'20	증가율	
지방채 잔액 ¹	-	7,400	12,400	-	-	-	-	-	
지방채 추가발행계획 ²	-	-	-	-	-	-	-	-	
지방채 상환계획 ³	-	-	-	-	1,480	2,480	2,480		

추 가 발 행 계 획	1. 일반회계	-	7,400	5,000	-	-	-	-		
	2. 기타특별회계	-	-	-	-	-	-	-		
	3. 공기업특별회계	-	-	-	-	-	-	-		
	4. 기금	-	-	-	-	-	-	-		

상 환 계 획	1. 일반회계	-	-	-	-	1,480	2,480	2,480		
	2. 기타특별회계	-	-	-	-	-	-	-		
	3. 공기업특별회계	-	-	-	-	-	-	-		
	4. 기금	-	-	-	-	-	-	-		

1] 지방채 잔액 = 전년도 지방채 잔액 + 지방채 추가발행액 - 지방채 상환액

2] 지방채 발행계획은 p45의 지방채발행 액수를 기재

3] 지방채 상환 계획은 p45의 “보전지출” 중 차입금 원금 상환 액수를 기재

4] '15년도말 예상되는 지방채 잔액(추정)을 기재

◎ 채무부담행위 장기전망 : 「해당없음」

5 의무지출 및 재량지출 규모

□ 의무지출 규모 및 산출내역

- 의무지출은 '16~'20년 기간중 연평균 2.9% 증가할 전망이며, 규모는 총지출의 59%를 차지, 연평균 증가율(2.1%)을 다소 상회함.
- 그 중, 법정지출은 연평균 증가율 1.4%에 반해, 국도비보조사업 추진에 따른 시비 부담액(사회복지분야)은 3.2%로 매년 꾸준히 증가할 것으로 예상.

(단위 : 백만원, %)

구 분	2016년	2017년	2018년	2019년	2020년	연평균 신장률
< 의무지출 >	311,961	340,329	353,581	343,160	350,138	2.9
(법정지출)	82,915	83,772	85,017	86,237	87,496	1.4
(보조사업)	229,046	256,409	266,836	254,225	259,993	3.2
(이자지출)	-	148	1,728	2,698	2,649	-

□ 재량지출 규모 및 산출내역

- 재량지출 규모는 '16~'20년 기간중 총지출의 41.0% 비중을 차지, 연평균 증가율은 0.8% 로 의무지출 증가율보다 소폭으로 증가하고 있음.
- 분야별 연평균신장률을 살펴보면, 1) 수송 및 교통 분야(9.2%) 중 도로부문에서 12.4%, 2) 산업 및 중소기업 분야에서 5.7%로 증가율이 높게 나타남.
- 따라서, SOC확충, 지역발전 및 경기활성화 등을 위하여 재량 지출의 증가는 불가피하나 지방세 비과세·감면정비등 세입기반 확충을 위한 노력을 강화하고, 사업수 총량관리, 보조사업 운용평가등 균형 재정을 위한 노력 지속

(단위 : 백만원, %)

구 분	중 기 재 정 계 획					연평균 신장률
	2016	2017	2018	2019	2020	
< 재량지출 >	216,878	194,132	190,450	217,884	223,602	0.8
일반공공행정	16,893	16,443	16,793	16,696	16,941	0.1
입법및선거관리	880	890	901	912	923	1.2
지방행재정지원	1,879	1,712	1,762	1,763	1,811	-0.9
재정금융	-	-	-	-	-	-
일반행정	14,134	13,841	14,129	14,020	14,207	0.1
공공질서 및 안전	2,280	1,842	1,763	1,704	1,675	-7.4
재난방재·방위	2,280	1,842	1,763	1,704	1,675	-7.4
교육	4,075	4,09	4,099	4,112	4,126	0.3
유아및초중등교육	2,980	2,982	2,984	2,985	2,987	0.1
평생직업교육	1,095	1,108	1,115	1,127	1,139	1.0
문화 및 관광	24,001	18,805	18,678	23,176	23,694	-0.3
문화예술	4,432	3,047	3,106	10,025	8,984	19.3
관광	15,069	11,381	10,778	7,918	8,985	-12.1
체육	4,300	4,217	4,632	5,070	5,463	6.2
문화재	200	159	162	162	262	7.0
환경보호	25,225	24,053	21,363	21,529	20,816	-4.7
상하수도·수질	18,650	17,534	14,636	14,688	13,708	-7.4
폐기물	4,496	4,581	4,657	4,760	4,857	2.0
해양	1,664	1,558	1,513	1,668	1,823	2.3
환경보호일반	415	381	548	413	428	0.8

(단위 : 백만원, %)

구 분	중 기 재 정 계 획					연평균 신장률
	2016년	2017년	2018년	2019년	2020년	
사회복지	17,168	16,061	16,782	17,230	17,836	1.0
기초생활보장	2,479	2,533	2,590	2,648	2,708	2.2
취약계층지원	3,416	2,364	2,398	2,432	2,467	-7.8
보육·가족및여성	2,556	2,603	2,671	2,818	2,934	3.5
노인·청소년	5388	5,168	5,779	5,985	6,379	4.3
노동	434	434	434	435	435	0.0
보훈	1,381	1,350	1,350	1,350	1,350	-0.6
사회복지일반	1,515	1,608	1,560	1,562	1,562	0.8
보건	2,501	2,571	2,587	2,603	2,623	1.2
보건의료	2,234	2,303	2,317	2,331	2,350	1.3
식품의약안전	267	269	270	272	273	0.6
농림해양수산	23,573	24,595	25,019	25,856	26,913	3.4
농업·농촌	16,525	17,809	18,623	19,277	20,235	5.2
임업·산촌	2,535	2,600	2,670	2,769	2,870	3.2
해양수산·어촌	4,513	4,186	3,726	3,810	3,807	-4.2
산업·중소기업	35,191	27,548	27,275	43,414	43,998	5.7
산업기술지원	4,169	418	418	418	418	-43.7
산업진흥·고도화	11,648	21,850	22,582	38,721	39,305	35.5
에너지및자원개발	19,374	5,280	4,275	4,275	4,275	-31.5
수송및교통	28,280	30,784	32,156	36,012	40,232	9.2
도로	22,561	26,485	28,105	31,906	36,072	12.4
대중교통·물류기타	5,718	4,299	4,051	4,106	4,160	-7.6
국토및지역개발	33,456	23,012	19,516	21,037	20,136	-11.9
수자원	1,909	2,449	2,009	2,219	1,929	0.3
지역및도시	31,428	20,442	17,386	18,696	18,085	-12.9
산업단지	119	120	121	121	122	0.5
예 비 비	4,192	4,276	4,361	4,449	4,538	2.0
예비비	4,192	4,276	4,361	4,449	4,538	2.0
기 타	43	51	59	68	75	14.7
기타	43	51	59	68	75	14.7

6 지역통합재정통계

(단위 : 백만원)

구 분	2015년	중 기 전 망				
		2016년	2017년	2018년	2019년	2020년
총 계	481,340	547,013	552,757	562,449	579,590	592,413
일반회계	413,590	478,994	492,082	502,848	515,698	528,493
특별회계	44,327	43,427	35,865	34,571	38,637	38,437
기타특별회계	20,762	28,871	16,307	15,727	23,855	23,986
공기업특별회계	23,564	14,556	19,558	18,844	14,783	14,450
기 금	6,374	6,418	6,513	6,610	6,709	6,810
일반지자체 기금	6,374	6,418	6,513	6,610	6,709	6,810
출자(1)·출연기관(3)	17049	18,174	18,297	18,420	18,546	18,673

※ 출자기관(블랙밸리컨트리클럽), 출연기관(삼척·도계·원덕향토장학재단)

7 통합재정수지 전망

(단위 : 백만원)

구 분	'13년 (최종 예산)	'14년 (최종 예산)	'15년 (당초 예산)	중 기 전 망				
				2016년	2017년	2018년	2019년	2020년
①통합재정규모	488,941	456,129	444,371	499,310	522,899	530,861	546,745	559,307
②총수입	490,115	460,218	436,465	506,667	506,667	515,910	532,596	544,959
③총지출	487,990	455,880	444,124	499,061	522,650	530,614	546,499	559,062
④용자지출(a)	1,151	361	361	361	361	361	361	361
⑤용자회수(b)	210	112	114	112	113	114	115	116
⑥순융자(c=a-b)	961	249	247	249	248	247	246	245
통합재정수지	1,174	4,089	-7,905	-15,591	-16,232	-14,951	-14,149	-14,347

○ 통합재정수지는 최근 3년간 산출된 통합재정수지를 기초로 향후 연도의 수지 전망

○ 통합재정규모 = 총지출 + 순융자(용자지출-용자회수)