

제3장. 중기지방재정계획

I

중기세입전망

1 총괄

(단위 : 백만원, %)

구 분	중기재정계획					합계	비중	연평균 신장률
	2012	2013	2014	2015	2016			
합 계	410,216	464,370	562,368	561,728	587,503	2,586,185	100	9.4
자체재원	77,721	89,668	94,582	105,198	105,806	472,975	18.3	8
지방세	17,985	18,286	18,547	18,752	18,970	92,540	3.6	1.3
세외수입	59,736	71,382	76,035	86,446	86,836	380,435	14.7	9.8
경상적세외수입	17,693	19,348	19,337	19,459	19,610	95,448	3.7	2.6
임시적세외수입	42,042	52,034	56,698	66,987	67,226	284,987	11	12.5
의존재원	332,495	374,702	467,786	456,529	481,697	2,113,209	81.7	9.7
지방교부세	212,043	212,051	215,957	213,420	221,210	1,074,681	41.6	1.1
보통교부세	203,624	204,250	207,245	207,442	215,164	1,037,725	40.1	1.4
특별교부세	2,000	2,000	2,000	2,000	2,000	10,000	0.4	0
분권교부세	2,636	2,301	2,799	0	0	7,736	0.3	3
부동산교부세	3,782	3,500	3,912	3,979	4,046	19,220	0.7	1.7
재정보전금	5,150	5,000	5,100	5,200	5,300	25,750	1	0.7
국고보조금	60,953	77,575	77,628	74,096	76,389	366,642	14.2	5.8
광역·지역발전 특별회계보조금	17,282	22,169	34,352	17,262	17,362	108,426	4.2	0.1
기금	4,383	18,029	99,610	111,656	126,199	359,877	13.9	131.6
도비보조금등	32,685	39,878	35,139	34,895	35,236	177,834	6.9	1.9

2 지방세 수입전망

(단위 : 백만원, %)

구 분	중기재정계획					합계	비중	연평균 신장률
	2012	2013	2014	2015	2016			
합 계	17,985	18,286	18,547	18,752	18,970	92,540	100	1.3
보통세	17,585	17,886	18,147	18,352	18,570	90,540	97.8	1.4
취득세	0	0	0	0	0	0	0	0
등록면허세	0	0	0	0	0	0	0	0
주민세	340	354	360	365	370	1,789	1.9	2.1
재산세	3,895	3,937	3,987	4,037	4,100	19,956	21.6	1.3
자동차세	5,800	5,897	6,000	6,100	6,200	29,997	32.4	1.7
레저세	0	0	0	0	0	0	0	0
담배소비세	3,350	3,348	3,400	3,400	3,400	16,898	18.3	0.4
지방소비세	0	0	0	0	0	0	0	0
지방소득세	4,200	4,350	4,400	4,450	4,500	21,900	23.7	1.7
목적세	0	0	0	0	0	0	0	0
지역자원시설세	0	0	0	0	0	0	0	0
지방교육세	0	0	0	0	0	0	0	0
지난년도수입	400	400	400	400	400	2,000	2.2	0
지난년도수입	400	400	400	400	400	2,000	2.2	0

3 세외수입 전망

(단위 : 백만원, %)

구 분	중기재정계획					합계	비중	연평균 신장률
	2012	2013	2014	2015	2016			
합 계	59,736	71,382	76,035	86,446	86,836	380,435	100	9.8
경상적세외수입	17,693	19,348	19,337	19,459	19,610	95,448	25.1	2.6
자산임대수입	307	228	276	286	296	1,394	0.4	-0.9
사용료수입	4,976	5,523	5,557	5,590	5,652	27,298	7.2	3.2
수수료수입	1,284	1,529	1,360	1,372	1,384	6,929	1.8	1.9
사업수입	8,125	9,024	9,095	9,156	9,217	44,616	11.7	3.2
징수교부금수입	354	375	380	385	390	1,884	0.5	2.5
이자수입	2,647	2,669	2,669	2,670	2,671	13,326	3.5	0.2
임시적세외수입	42,042	52,034	56,698	66,987	67,226	284,987	74.9	12.5
재산매각수입	1,000	8,250	2,955	2,960	2,965	18,130	4.8	31.2
잉여금	19,321	15,479	18,982	19,095	19,208	92,085	24.2	-0.1
전년도이월금	652	701	760	820	880	3,813	1	7.8
전입금	9,467	21,904	28,204	38,204	38,204	135,982	35.7	41.7
융자금원금수입	20	20	20	20	20	100	0	0
부담금	884	589	627	677	677	3,453	0.9	-6.5
기타수입	7,720	4,235	4,254	4,315	4,376	24,900	6.5	-13.2
지난년도수입	2,978	857	897	897	897	6,525	1.7	-25.9

4

의존재원 전망

(단위 : 백만원, %)

구 분	중기재정계획					합계	비중	연평균 신장률
	2012	2013	2014	2015	2016			
합 계	332,495	374,702	467,786	456,529	481,697	2,113,209	100	9.7
지방교부세	212,043	212,051	215,957	213,420	221,210	1,074,681	50.9	1.1
보통교부세	203,624	204,250	207,245	207,442	215,164	1,037,725	49.1	1.4
특별교부세	2,000	2,000	2,000	2,000	2,000	10,000	0.5	0
분권교부세	2,636	2,301	2,799	0	0	7,736	0.4	3
부동산교부세	3,782	3,500	3,912	3,979	4,046	19,220	0.9	1.7
재정보전금	5,150	5,000	5,100	5,200	5,300	25,750	1.2	0.7
국고보조금	60,953	77,575	77,628	74,096	76,389	366,642	17.4	5.8
광역·지역발전 특별회계보조금	17,282	22,169	34,352	17,262	17,362	108,426	5.1	0.1
기금	4,383	18,029	99,610	111,656	126,199	359,877	17.0	131.6
도비보조금등	32,685	39,878	35,139	34,895	35,236	177,834	8.4	1.9

II

중기 자원배분 전망

1 회계별 자원 배분 계획

(단위 : 백만원, %)

구 분	중기재정계획					합계	비중	연평균 신장률	
	2012	2013	2014	2015	2016				
합 계	410,216	464,370	562,368	561,728	587,503	2,586,185	100	9.4	
	일반회계	386,459	422,610	430,985	436,660	447,376	2,124,089	82.1	3.7
	특별회계	23,757	41,760	131,383	125,068	140,127	462,095	17.9	55.8
공 기 업	소계	15,665	20,065	28,947	10,613	10,653	85,942	3.3	-9.2
	상수도사업	15,665	20,065	28,947	10,613	10,653	85,942	3.3	-9.2
기 타 특 별 회 계	소계	8,093	21,695	102,436	114,455	129,474	376,153	14.5	100
	주택사업	158	158	159	160	161	796	0	0.5
	의료보호 기금운영	1,562	1,762	1,762	1,762	1,762	8,609	0.3	3.1
	국민기초 생활보장	1,117	1,117	1,118	1,119	1,120	5,593	0.2	0.1
	발전소주변 지역지원사업	2,171	15,842	96,579	108,579	123,579	346,749	13.4	174.7
	농공지구 조성사업	92	52	53	54	55	304	0	-12.1
	주차장사업	377	308	309	310	311	1,615	0.1	-4.7
	하수도사업	2,604	2,446	2,457	2,472	2,487	12,466	0.5	-1.1
	기반시설	12	10	0	0	0	22	0	-100

2 분야부문별 자원배분 계획

(단위 : 백만원, %)

구 분	중기재정계획					합계	비중	연평균 신장률
	2012	2013	2014	2015	2016			
합 계	410,216	464,370	562,368	561,728	587,503	2,586,185	100	9.4
일반공공행정	22,086	21,729	24,387	23,288	23,368	114,858	4.4	1.4
입법및선거관리	768	919	820	820	820	4,147	0.2	1.6
지방행정·재정지원	3,726	2,008	1,987	1,999	2,020	11,740	0.5	-14.2
재정·금융	469	1,423	0	0	0	1,892	0.1	-100
일반행정	17,123	17,379	21,580	20,469	20,528	97,079	3.8	4.6
공공질서및안전	12,241	14,012	14,980	4,827	1,687	47,747	1.8	-39.1
재난방재·민방위	12,241	14,012	14,980	4,827	1,687	47,747	1.8	-39.1
교육	7,302	13,881	8,369	6,540	6,539	42,631	1.6	-2.7
유아및초중등교육	5,880	12,658	7,115	5,286	5,285	36,224	1.4	-2.6
평생·직업교육	1,422	1,223	1,254	1,254	1,254	6,407	0.2	-3.1
문화및관광	29,510	36,812	41,345	62,896	73,641	244,204	9.4	25.7
문화예술	3,062	3,677	3,292	3,692	3,641	17,364	0.7	4.4
관광	17,785	24,350	27,911	25,828	27,425	123,299	4.8	11.4
체육	5,669	7,643	8,716	32,616	41,029	95,673	3.7	64
문화재	2,994	1,142	1,426	760	1,546	7,868	0.3	-15.2
환경보호	41,694	55,785	69,621	54,150	62,585	283,835	11	10.7
상하수도·수질	34,433	48,348	55,077	39,452	29,555	206,865	8	-3.7

(단위 : 백만원, %)

구 분	중기재정계획					합계	비중	연평균 신장률	
	2012	2013	2014	2015	2016				
	폐기물	3,972	3,529	3,376	3,252	3,152	17,281	0.7	-5.6
	해양	2,494	3,269	10,412	10,694	29,442	56,311	2.2	85.4
	환경보호일반	795	639	756	752	436	3,378	0.1	-13.9
	사회복지	70,175	77,064	67,319	72,619	68,710	355,887	13.8	-0.5
	기초생활보장	17,826	18,899	19,355	19,898	20,467	96,445	3.7	3.5
	취약계층지원	5,513	8,430	5,872	6,290	6,685	32,790	1.3	4.9
	보육·가족 및 여성	12,301	14,955	12,940	12,964	12,966	66,126	2.6	1.3
	노인·청소년	23,362	27,320	21,750	21,749	21,766	115,947	4.5	-1.8
	노동	3,787	3,542	3,965	4,165	4,365	19,824	0.8	3.6
	보훈	612	641	595	595	595	3,038	0.1	-0.7
	사회복지일반	6,774	3,277	2,842	6,958	1,866	21,717	0.8	-27.6
	보건	6,879	4,865	4,396	4,445	4,414	24,999	1	-10.5
	보건의료	6,756	4,729	4,262	4,311	4,301	24,359	0.9	-10.7
	식품의약안전	123	136	134	134	113	640	0	-1.9
	농림해양수산	56,506	57,920	70,021	61,582	57,963	303,992	11.8	0.6
	농업·농촌	34,574	36,211	41,235	36,782	37,457	186,259	7.2	2

(단위 : 백만원, %)

구 분		중기재정계획					합계	비중	연평균 신장률
		2012	2013	2014	2015	2016			
	임업·산촌	14,689	13,146	17,086	14,825	12,281	72,027	2.8	-4.4
	해양수산·어촌	7,243	8,563	11,700	9,975	8,225	45,706	1.8	3.2
산업·중소기업		26,863	31,152	113,935	130,709	141,106	443,765	17.2	51.4
	산업기술지원	2,589	2,418	4,739	4,701	10,271	24,718	1	41.1
	산업진흥·고도화	21,021	12,247	11,595	16,407	6,252	67,522	2.6	-26.2
	에너지및자원개발	3,063	16,415	97,342	109,342	124,324	350,486	13.6	152.4
	산업·중소기업일반	190	72	259	259	259	1,039	0	8.1
수송및교통		22,702	24,804	28,040	17,281	20,342	113,169	4.4	-2.7
	도로	16,931	19,573	23,413	13,142	16,203	89,262	3.5	-1.1
	대중교통물류등기타	5,771	5,231	4,627	4,139	4,139	23,907	0.9	-8
국토및지역개발		46,546	55,208	46,499	49,358	51,900	249,511	9.6	2.8
	수자원	13,767	20,047	15,194	14,194	17,705	80,907	3.1	6.5
	지역및도시	32,638	35,109	31,248	35,101	34,130	168,226	6.5	1.1
	산업단지	141	52	57	63	65	378	0	-17.8
예비비		3,211	4,001	4,010	4,020	4,030	19,272	0.7	5.8
	예비비	3,211	4,001	4,010	4,020	4,030	19,272	0.7	5.8
기타		64,501	67,137	69,446	70,013	71,218	342,315	13.2	2.5
	기타	64,501	67,137	69,446	70,013	71,218	342,315	13.2	2.5

Ⅲ

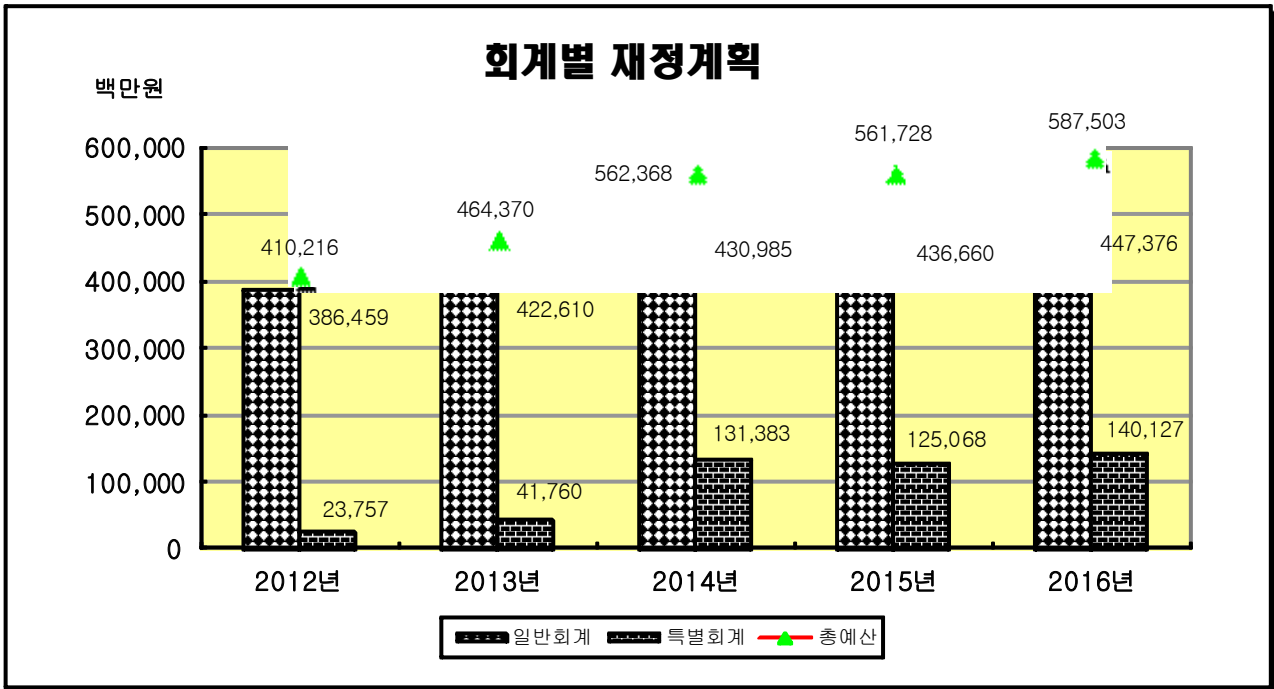
재정계획

① 총괄(일반회계+특별회계)

(단위 : 백만원, %)

구 분	중 기 재 정 계 획					합 계	비 중	연평균 신장률
	2012	2013	2014	2015	2016			
①세입	410,216	464,370	562,368	561,728	587,503	2,586,185	100	9.4
지방세수입	17,985	18,286	18,547	18,752	18,970	92,540	4	1.3
세외수입	59,736	71,382	76,035	86,446	86,836	380,435	15	9.8
경상적세외수입	17,693	19,348	19,337	19,459	19,610	95,448	4	2.6
임시적세외수입	42,042	52,034	56,698	66,987	67,226	284,987	11	12.5
의존재원	332,495	374,702	467,786	456,529	481,697	2,113,209	82	9.7
보통교부세	203,624	204,250	207,245	207,442	215,164	1,037,725	40	1.4
특별교부세	2,000	2,000	2,000	2,000	2,000	10,000	0	0
분권교부세	2,636	2,301	2,799	0	0	7,736	0	3
부동산교부세	3,782	3,500	3,912	3,979	4,046	19,220	1	1.7
재정보전금	5,150	5,000	5,100	5,200	5,300	25,750	1	0.7
국고보조금	60,953	77,575	77,628	74,096	76,389	366,642	14	5.8
광역·지역발전 특별회계보조금	17,282	22,169	34,352	17,262	17,362	108,426	4	0.1
기금	4,383	18,029	99,610	111,656	126,199	359,877	14	131.6
시·도비보조금등	32,685	39,878	35,139	34,895	35,236	177,834	7	1.9
②경상지출	79,962	95,939	104,023	113,136	114,351	507,410	100	9.4
행정운영경비	64,501	67,137	69,446	70,013	71,218	342,315	67	2.5
인력운영비	60,876	62,253	64,509	65,043	66,214	318,894	63	2.1
기본경비	3,625	4,884	4,937	4,971	5,004	23,420	5	8.4
재무활동	12,250	24,801	30,567	39,103	39,103	145,824	29	33.7
내부거래지출	9,849	22,351	28,652	38,652	38,652	138,155	27	40.7
보전지출	2,402	2,450	1,915	451	451	7,668	2	-34.2
예비비	3,211	4,001	4,010	4,020	4,030	19,272	4	5.8
③투자자용재원(①-②)	330,254	368,431	458,345	448,592	473,152	2,078,774	0	9.4
④사업수요	330,254	368,431	458,345	448,592	473,152	2,078,774	0	9.4
⑤부족재원(④-③)	0	0	0	0	0	0	0	0
지방채	0	0	0	0	0	0	0	0
(채무부담)	0	0	0	0	0	0	0	0
(민자)	1,093,732	1,589,894	1,516,327	1,636,242	2,705,142	8,541,336	0	25.4
(기타)	10,927	19,685	13,849	2,949	2,692	50,102	0	-29.5
재정규모(①+⑤)	410,216	464,370	562,368	561,728	587,503	2,586,185	0	9.4

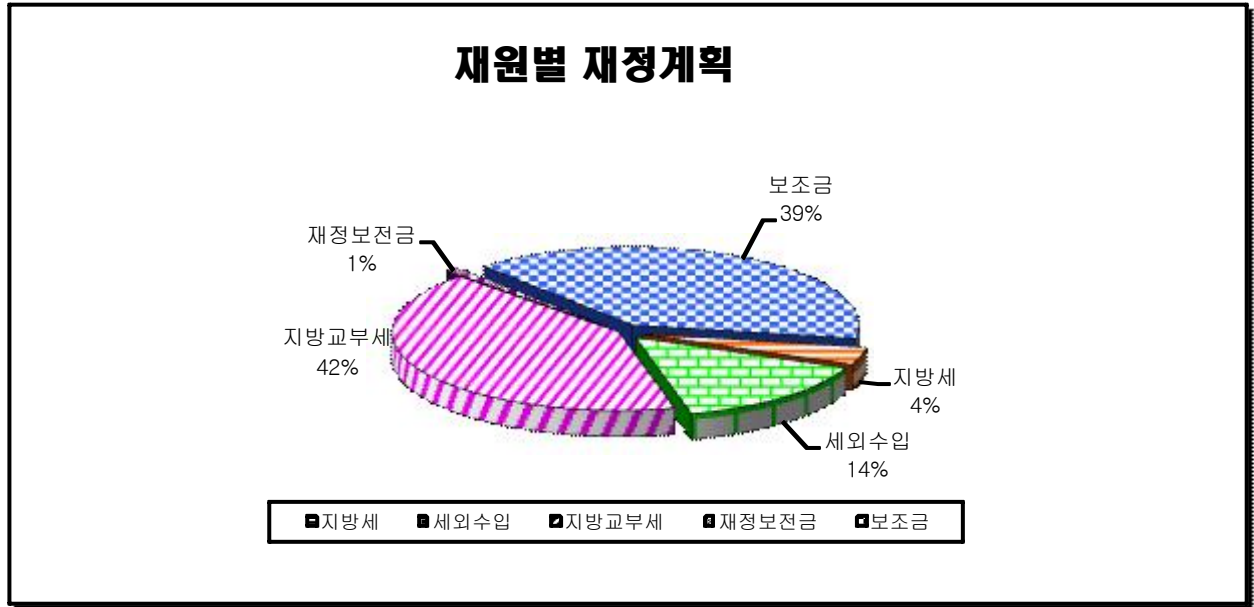
□ 회계별 재정계획



(단위:백만원)

구 분	중 기 재 정 계 획					
	2012	2013	2014	2015	2016	연평균
총 예산	410,216	464,370	562,368	561,728	587,503	517,237
일반회계	386,459	422,610	430,985	436,660	447,376	424,818
특별회계	23,757	41,760	131,383	125,068	140,127	92,419

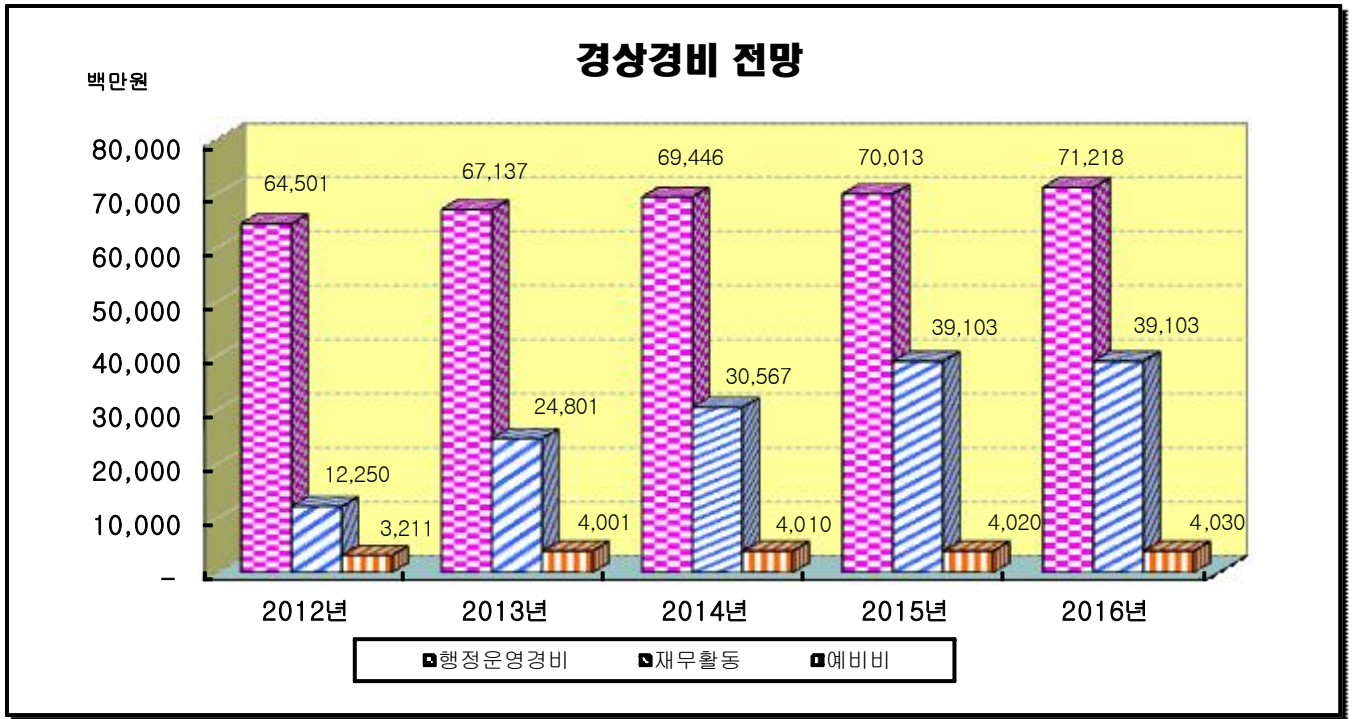
□ 자원별 재정계획



(단위:백만원)

구 분		중 기 재 정 계 획							
		2012	2013	2014	2015	2016	연평균		
세 입	세 입 합 계	410,216	464,370	562,368	561,728	587,503	517,237		
	자주 재원	소 계	77,721	89,668	94,582	105,198	105,806	94,595	
		지 방 세	17,985	18,286	18,547	18,752	18,970	18,508	
		세 외 수 입	59,736	71,382	76,035	86,446	86,836	76,087	
	의존 재원	소 계	332,495	374,702	467,786	456,529	481,697	422,642	
		지 방 교 부 세	212,043	212,051	215,957	213,420	221,210	214,936	
		재 정 보 전 금	5,150	5,000	5,100	5,200	5,300	5,150	
		국 고 보 조 금	82,618	117,773	211,589	203,014	219,950	166,989	
		국 비	국 비	60,953	77,575	77,628	74,096	76,389	73,328
			광 특	17,282	22,169	34,352	17,262	17,362	21,685
			기 금	4,383	18,029	99,610	111,656	126,199	71,975
	도 비 보 조 금	32,685	39,878	35,139	34,895	35,236	35,567		
	지 방 채	-	-	-	-	-	-		

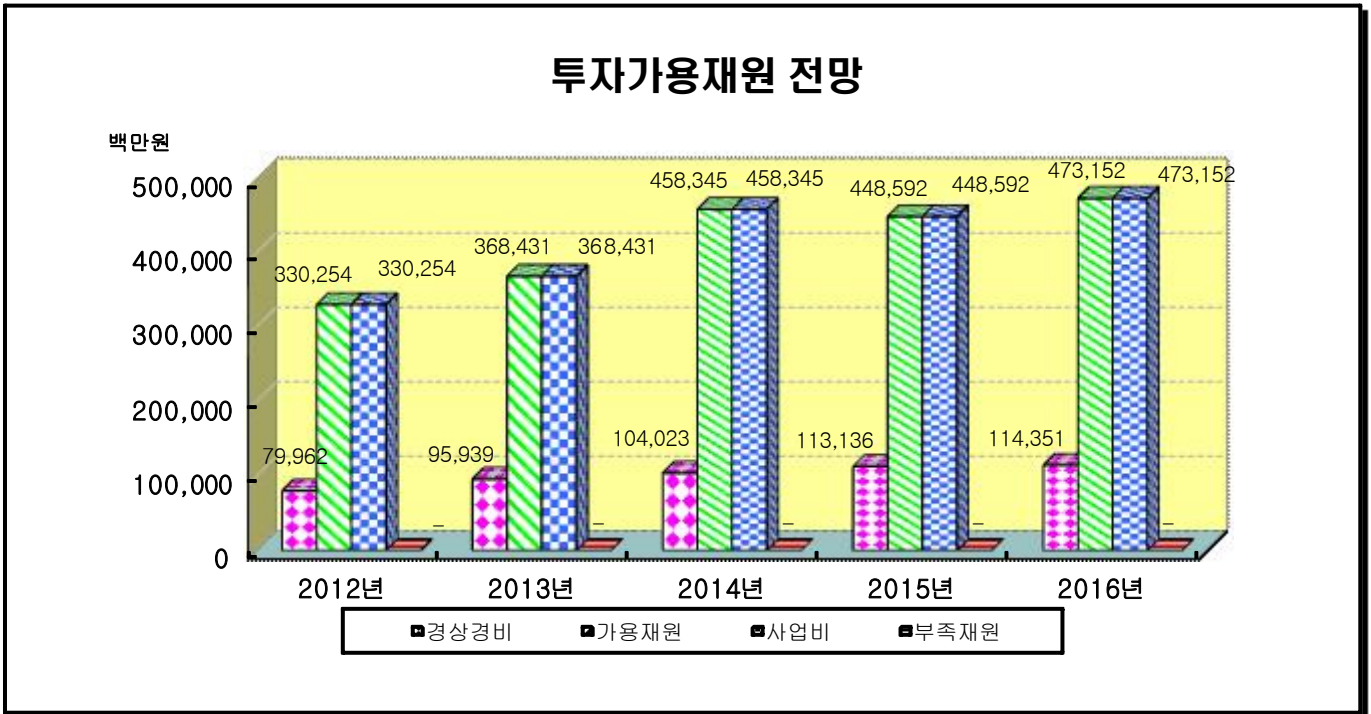
□ 경상경비 전망



(단위:백만원)

구 분	중 기 재 정 계 획					
	2012	2013	2014	2015	2016	연평균
계	79,962	95,939	104,023	113,136	114,351	101,482
행 정 운 영 경 비	64,501	67,137	69,446	70,013	71,218	68,463
인 력 운 영 비	60,876	62,253	64,509	65,043	66,214	63,779
기 본 경 비	3,625	4,884	4,937	4,970	5,004	4,684
재 무 활 동	12,250	24,801	30,567	39,103	39,103	29,165
내 부 거 래 지 출	9,849	22,351	28,652	38,652	38,652	27,631
보 전 지 출	2,401	2,450	1,915	451	451	1,534
예 비 비	3,211	4,001	4,010	4,020	4,030	3,854

□ 투자가용재원 전망



(단위: 백만원, %)

구분	중기재정계획					연평균 증가율
	2012	2013	2014	2015	2016	
총재원(A)	410,216	464,370	562,368	561,728	587,503	517,237
경상경비(B)	79,962	95,939	104,023	113,136	114,351	101,482
가용재원 (C = A - B)	330,254	368,431	458,345	448,592	473,152	415,755
사업비(D)	330,254	368,431	458,345	448,592	473,152	415,755
부족재원(C-D)	-	-	-	-	-	-

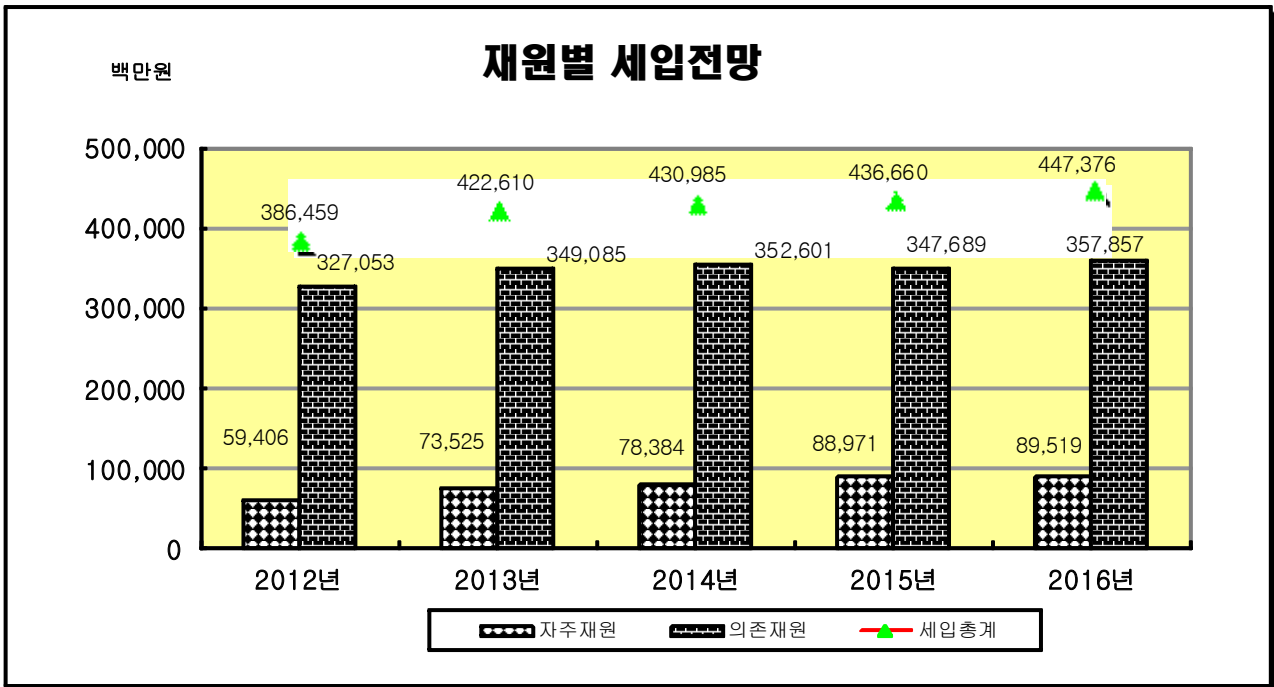
※ 경상경비 : 행정운영경비 + 재무활동 + 예비비

2 일반회계

(단위 : 백만원, %)

구 분	중 기 재 정 계 획					합 계	비 중	연평균 신장률
	2012	2013	2014	2015	2016			
①세입	386,459	422,610	430,985	436,660	447,376	2,124,090	100	3.7
지방세수입	17,985	18,286	18,547	18,752	18,970	92,540	4	1.3
세외수입	41,421	55,239	59,837	70,218	70,549	297,264	14	14.2
경상적세외수입	13,198	14,169	14,147	14,253	14,359	70,126	3	2.1
임시적세외수입	28,223	41,070	45,690	55,965	56,190	227,138	11	18.8
의존재원	327,053	349,085	352,600	347,689	357,857	1,734,284	82	2.3
보통교부세	203,624	204,250	207,245	207,442	215,164	1,037,725	49	1.4
특별교부세	2,000	2,000	2,000	2,000	2,000	10,000	0	0
분권교부세	2,636	2,301	2,799	0	0	7,736	0	3
부동산교부세	3,782	3,500	3,912	3,979	4,046	19,219	1	1.7
재정보전금	5,150	5,000	5,100	5,200	5,300	25,750	1	0.7
국고보조금	60,718	77,347	77,400	73,869	76,161	365,495	17	5.8
광역·지역발전 특별회계보조금	14,407	13,169	17,113	17,262	17,362	79,313	4	4.8
기금	2,213	2,188	3,031	3,077	2,620	13,129	1	4.3
시·도비보조금등	32,523	39,330	34,000	34,862	35,203	175,918	8	2
②경상지출	75,070	77,738	79,448	78,539	79,729	390,524	100	1.5
행정운영경비	60,902	62,665	64,898	65,444	66,623	320,532	82	2.3
인력운영비	57,897	59,039	61,221	61,738	62,889	302,784	78	2.1
기본경비	3,005	3,626	3,677	3,706	3,734	17,748	5	5.6
재무활동	10,957	11,073	10,540	9,076	9,076	50,722	13	-4.6
내부거래지출	8,837	8,639	8,640	8,640	8,640	43,396	11	-0.6
보전지출	2,121	2,433	1,900	436	436	7,326	2	-32.7
예비비	3,211	4,001	4,010	4,020	4,030	19,272	5	5.8
③투자가용자원(①-②)	311,389	344,872	351,537	358,120	367,647	1,733,565	0	4.2
④사업수요	311,389	344,872	351,537	358,120	367,647	1,733,565	0	4.2
⑤부족자원(④-③)	0	0	0	0	0	0	0	0
지방채	0	0	0	0	0	0	0	0
(채무부담)	0	0	0	0	0	0	0	0
(민자)	1,093,732	1,589,894	1,516,327	1,636,242	2,705,142	8,541,337	0	25.4
(기타)	10,927	19,685	13,849	2,949	2,692	50,102	0	-29.5
재정규모(①+⑤)	386,459	422,610	430,985	436,660	447,376	2,124,090	0	3.7

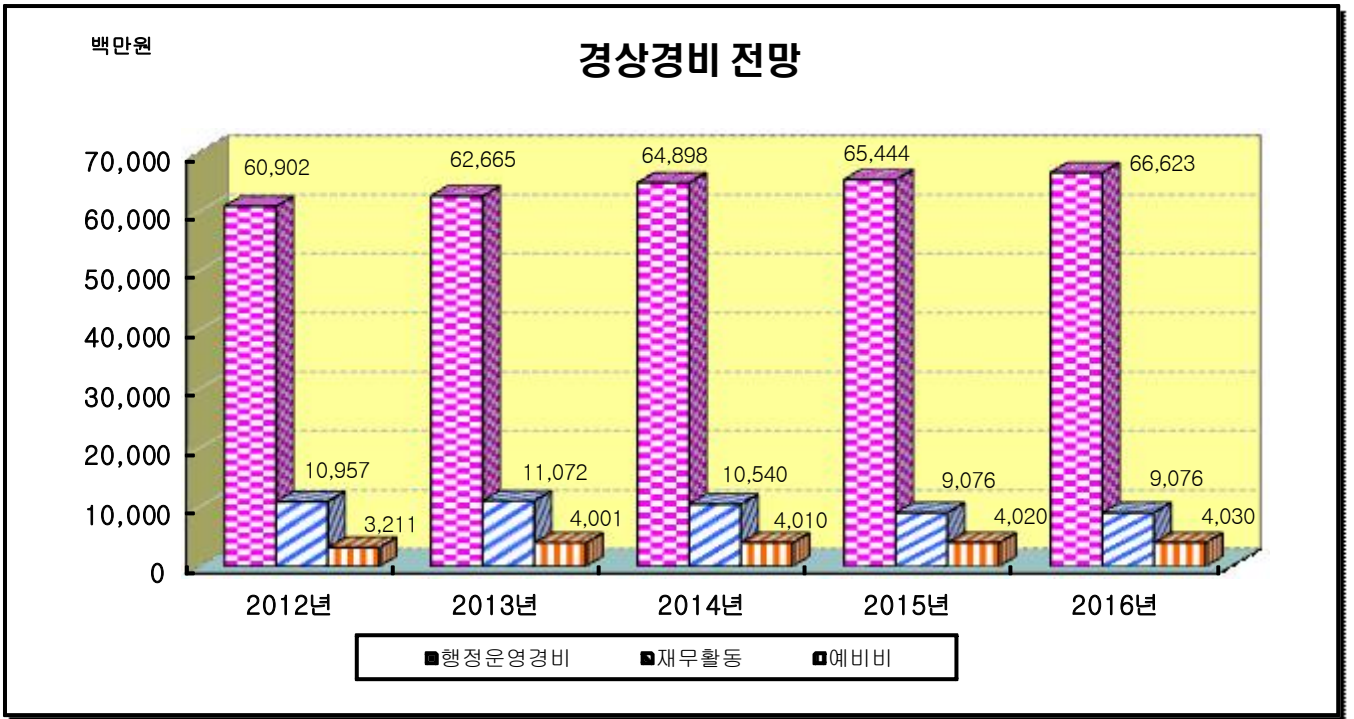
□ 자원별 세입전망



(단위:백만원)

구 분		중 기 재 정 계 획							
		2012	2013	2014	2015	2016	연평균		
세 입	세 입 합 계	386,459	422,610	430,985	436,660	447,376	424,818		
	자주 자원	소 계	59,406	73,525	78,384	88,971	89,519	77,961	
		지방세	17,985	18,286	18,547	18,752	18,970	18,508	
		세외수입	41,421	55,239	59,837	70,219	70,549	59,453	
	의존 자원	소 계	327,053	349,085	352,601	347,689	357,857	346,857	
		지방교부세	212,043	212,051	215,957	213,420	221,210	214,936	
		재정보조금	5,150	5,000	5,100	5,200	5,300	5,150	
		국고보조금	77,337	92,704	97,544	94,207	96,144	91,587	
		국비 광특 기금	국비	60,718	77,347	77,400	73,868	76,162	73,099
			광특	14,406	13,169	17,113	17,262	17,362	15,862
			기금	2,213	2,188	3,031	3,077	2,620	2,626
	도비보조금	32,523	39,330	34,000	34,862	35,203	35,184		
	지방채	-	-	-	-	-	-		

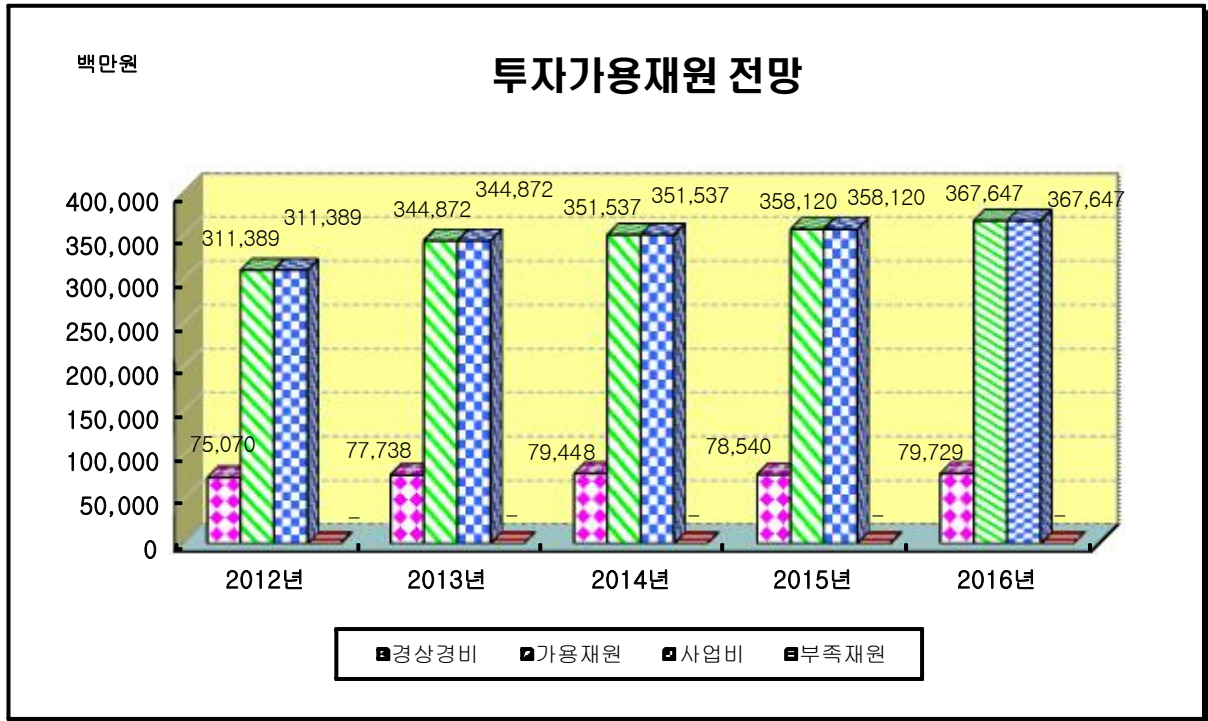
□ 경상경비 전망



(단위:백만원)

구 분	중 기 재 정 계 획					
	2012	2013	2014	2015	2016	연평균
계	75,070	77,738	79,448	78,540	79,729	78,105
행정운영경비	60,902	62,665	64,898	65,444	66,623	64,106
인력운영비	57,897	59,039	61,221	61,738	62,889	60,557
기본경비	3,005	3,626	3,677	3,706	3,734	3,549
재무활동	10,957	11,072	10,540	9,076	9,076	10,144
내부거래지출	8,837	8,639	8,640	8,640	8,640	8,679
보전지출	2,120	2,433	1,900	436	436	1,465
예비비	3,211	4,001	4,010	4,020	4,030	3,854

□ 투자가용재원 전망



(단위:백만원,%)

구 분	중 기 계 획					연평균 증가율
	2012	2013	2014	2015	2016	
총 재 원 (A)	386,459	422,610	430,985	436,660	447,376	424,818
경 상 경 비 (B)	75,070	77,738	79,448	78,540	79,729	78,105
가 용 재 원 (C = A - B)	311,389	344,872	351,537	358,120	367,647	346,713
사 업 비 (D)	311,389	344,872	351,537	358,120	367,647	346,713
부족재원(C-D)	-	-	-	-	-	-

※ 경상경비 : 행정운영경비 + 재무활동 + 예비비

3 특별회계

□ 총괄(공기업+기타특별회계)

(단위 : 백만원, %)

구 분	총 기 재 정 계 획					합 계	비 중	연평균 신장률
	2012	2013	2014	2015	2016			
①세입	23,757	41,760	131,383	125,068	140,127	462,095	100	55.8
지방세수입	0	0	0	0	0	0	1	0
세외수입	18,315	16,143	16,198	16,228	16,287	83,170	18	-2.9
경상적세외수입	4,495	5,179	5,190	5,206	5,251	25,321	5	4
임시적세외수입	13,820	10,964	11,008	11,022	11,036	57,849	13	-5.5
의존재원	5,443	25,617	115,185	108,840	123,840	378,925	82	118.4
보통교부세	0	0	0	0	0	0	1	0
특별교부세	0	0	0	0	0	0	1	0
분권교부세	0	0	0	0	0	0	1	0
부동산교부세	0	0	0	0	0	0	1	0
재정보전금	0	0	0	0	0	0	1	0
국고보조금	235	228	228	228	228	1,147	0	-0.8
광역·지역발전 특별회계보조금	2,875	9,000	17,239	0	0	29,114	6	-100
기금	2,171	15,842	96,579	108,579	123,579	346,749	75	174.7
시·도비보조금등	162	547	1,139	33	33	1,916	0	-32.6
②경상지출	4,892	18,201	24,575	34,596	34,622	116,886	100	63.1
행정운영경비	3,599	4,472	4,548	4,569	4,595	21,783	19	6.3
인력운영비	2,979	3,214	3,288	3,304	3,325	16,110	14	2.8
기본경비	620	1,258	1,260	1,265	1,270	5,673	5	19.6
재무활동	1,293	13,729	20,027	30,027	30,027	95,103	81	119.5
내부거래지출	1,012	13,712	20,012	30,012	30,012	94,760	81	133.4
보전지출	281	17	15	15	15	343	0	-51.9
예비비	0	0	0	0	0	0	0	0
③투자가용자원(①-②)	18,865	23,559	106,808	90,472	105,505	345,209	0	53.8
④사업수요	18,865	23,559	106,808	90,472	105,505	345,209	0	53.8
⑤부족자원(④-③)	0	0	0	0	0	0	0	0
지방채	0	0	0	0	0	0	0	0
(채무부담)	0	0	0	0	0	0	0	0
(민자)	0	0	0	0	0	0	0	0
(기타)	0	0	0	0	0	0	0	0
재정규모(①+⑤)	23,757	41,760	131,383	125,068	140,127	462,095	0	55.8

3-1. 공기업특별회계

□ 상수도사업특별회계

(단위 : 백만원, %)

구 분	중 기 재 정 계 획					합 계	비 중	연평균 신장률
	2012	2013	2014	2015	2016			
①세입	15,665	20,065	28,947	10,613	10,653	85,943	100	-9.2
지방세수입	0	0	0	0	0	0	1	0
세외수입	12,654	10,551	10,602	10,613	10,653	55,073	64	-4.2
경상적세외수입	4,065	4,720	4,731	4,742	4,782	23,040	27	4.1
임시적세외수입	8,588	5,831	5,871	5,871	5,871	32,032	37	-9.1
의존재원	3,011	9,514	18,345	0	0	30,870	36	-100
보통교부세	0	0	0	0	0	0	1	0
특별교부세	0	0	0	0	0	0	1	0
분권교부세	0	0	0	0	0	0	1	0
부동산교부세	0	0	0	0	0	0	1	0
재정보전금	0	0	0	0	0	0	1	0
국고보조금	7	0	0	0	0	7	0	-100
광역·지역발전 특별회계보조금	2,875	9,000	17,239	0	0	29,114	34	-100
기금	0	0	0	0	0	0	1	0
시·도비보조금등	129	514	1,106	0	0	1,749	2	-100
②경상지출	3,880	4,348	4,423	4,444	4,469	21,564	100	3.6
행정운영경비	3,599	4,347	4,423	4,444	4,469	21,282	99	5.6
인력운영비	2,979	3,089	3,163	3,179	3,199	15,609	72	1.8
기본경비	620	1,258	1,260	1,265	1,270	5,673	26	19.6
재무활동	281	1	0	0	0	282	1	-100
내부거래지출	0	0	0	0	0	0	0	0
보전지출	281	1	0	0	0	282	1	-100
예비비	0	0	0	0	0	0	0	0
③투자가용재원(①-②)	11,785	15,717	24,524	6,169	6,184	64,379	0	-14.9
④사업수요	11,785	15,717	24,524	6,169	6,184	64,379	0	-14.9
⑤부족재원(④-③)	0	0	0	0	0	0	0	0
지방채	0	0	0	0	0	0	0	0
(채무부담)	0	0	0	0	0	0	0	0
(민자)	0	0	0	0	0	0	0	0
(기타)	0	0	0	0	0	0	0	0
재정규모(①+⑤)	15,665	20,065	28,947	10,613	10,653	85,943	0	-9.2

3-2. 기타특별회계

□ 총괄

(단위 : 백만원, %)

구분	중기재정계획					합계	비중	연평균 신장률
	2012	2013	2014	2015	2016			
①세입	8,093	21,695	102,436	114,455	129,474	376,153	100	100
지방세수입	0	0	0	0	0	0	1	0
세외수입	5,661	5,592	5,596	5,615	5,634	28,098	7	-0.1
경상적세외수입	430	458	459	464	469	2,280	1	2.2
임시적세외수입	5,231	5,133	5,137	5,151	5,165	25,818	7	-0.3
의존재원	2,432	16,103	96,840	108,840	123,840	348,055	93	167.1
보통교부세	0	0	0	0	0	0	1	0
특별교부세	0	0	0	0	0	0	1	0
분권교부세	0	0	0	0	0	0	1	0
부동산교부세	0	0	0	0	0	0	1	0
재정보전금	0	0	0	0	0	0	1	0
국고보조금	228	228	228	228	228	1,140	0	0
광역·지역발전 특별회계보조금	0	0	0	0	0	0	1	0
기금	2,171	15,842	96,579	108,579	123,579	346,749	92	174.7
시·도비보조금등	33	33	33	33	33	167	0	0.4
②경상지출	1,012	13,853	20,152	30,153	30,153	95,322	100	133.6
행정운영경비	0	125	125	126	126	502	1	0
인력운영비	0	125	125	126	126	502	1	0
기본경비	0	0	0	0	0	0	0	0
재무활동	1,012	13,728	20,027	30,027	30,027	94,821	99	133.4
내부거래지출	1,012	13,712	20,012	30,012	30,012	94,760	99	133.4
보전지출	0	16	15	15	15	61	0	0
예비비	0	0	0	0	0	0	0	0
③투자사용재원(①-②)	7,081	7,842	82,284	84,303	99,321	280,831	0	93.5
④사업수요	7,081	7,842	82,284	84,303	99,321	280,831	0	93.5
⑤부족재원(④-③)	0	0	0	0	0	0	0	0
지방채	0	0	0	0	0	0	0	0
(채무부담)	0	0	0	0	0	0	0	0
(민자)	0	0	0	0	0	0	0	0
(기타)	0	0	0	0	0	0	0	0
재정규모(①+⑤)	8,093	21,695	102,436	114,455	129,474	376,153	0	100

□ 주택사업특별회계

(단위 : 백만원, %)

구 분	중 기 재 정 계 획					합 계	비 중	연평균 신장률
	2012	2013	2014	2015	2016			
①세입	158	158	159	160	161	796	100	0.5
지방세수입	0	0	0	0	0	0	1	0
세외수입	158	158	159	160	161	796	100	0.5
경상적세외수입	1	2	1	1	1	6	1	0
임시적세외수입	157	156	158	159	160	790	99	0.5
의존재원	0	0	0	0	0	0	1	0
보통교부세	0	0	0	0	0	0	1	0
특별교부세	0	0	0	0	0	0	1	0
분권교부세	0	0	0	0	0	0	1	0
부동산교부세	0	0	0	0	0	0	1	0
재정보전금	0	0	0	0	0	0	1	0
국고보조금	0	0	0	0	0	0	1	0
광역·지역발전 특별회계보조금	0	0	0	0	0	0	1	0
기금	0	0	0	0	0	0	1	0
시·도비보조금등	0	0	0	0	0	0	1	0
②경상지출	0	0	0	0	0	0	0	0
행정운영경비	0	0	0	0	0	0	0	0
인력운영비	0	0	0	0	0	0	0	0
기본경비	0	0	0	0	0	0	0	0
재무활동	0	0	0	0	0	0	0	0
내부거래지출	0	0	0	0	0	0	0	0
보전지출	0	0	0	0	0	0	0	0
예비비	0	0	0	0	0	0	0	0
③투자가용재원(①-②)	158	158	159	160	161	796	0	0.5
④사업수요	158	158	159	160	161	796	0	0.5
⑤부족재원(④-③)	0	0	0	0	0	0	0	0
지방채	0	0	0	0	0	0	0	0
(채무부담)	0	0	0	0	0	0	0	0
(민자)	0	0	0	0	0	0	0	0
(기타)	0	0	0	0	0	0	0	0
재정규모(①+⑤)	158	158	159	160	161	796	0	0.5

□ 의료보호기금운영특별회계

(단위 : 백만원, %)

구 분	총 기 재 정 계 획					합 계	비 중	연평균 신장률
	2012	2013	2014	2015	2016			
①세입	1,562	1,762	1,762	1,762	1,762	8,610	100	3.1
지방세수입	0	0	0	0	0	0	1	0
세외수입	1,301	1,500	1,500	1,500	1,500	7,301	85	3.6
경상적세외수입	1	1	1	1	1	5	0	0
임시적세외수입	1,300	1,499	1,499	1,499	1,499	7,296	85	3.6
의존자원	261	261	261	261	261	1,305	15	0
보통교부세	0	0	0	0	0	0	1	0
특별교부세	0	0	0	0	0	0	1	0
분권교부세	0	0	0	0	0	0	1	0
부동산교부세	0	0	0	0	0	0	1	0
재정보전금	0	0	0	0	0	0	1	0
국고보조금	228	228	228	228	228	1,140	13	0
광역·지역발전 특별회계보조금	0	0	0	0	0	0	1	0
기금	0	0	0	0	0	0	1	0
시·도비보조금등	33	33	33	33	33	165	2	0.4
②경상지출	0	91	91	91	91	364	100	0
행정운영경비	0	76	76	76	76	304	83	0
인력운영비	0	76	76	76	76	304	83	0
기본경비	0	0	0	0	0	0	0	0
재우활동	0	15	15	15	15	60	17	0
내부거래지출	0	0	0	0	0	0	0	0
보전지출	0	15	15	15	15	60	17	0
예비비	0	0	0	0	0	0	0	0
③투자가용자원(①-②)	1,562	1,671	1,671	1,671	1,671	8,246	0	1.7
④사업수요	1,562	1,671	1,671	1,671	1,671	8,246	0	1.7
⑤부족자원(④-③)	0	0	0	0	0	0	0	0
지방채	0	0	0	0	0	0	0	0
(채무부담)	0	0	0	0	0	0	0	0
(민자)	0	0	0	0	0	0	0	0
(기타)	0	0	0	0	0	0	0	0
재정규모(①+⑤)	1,562	1,762	1,762	1,762	1,762	8,610	0	3.1

□ 국민기초생활보장특별회계

(단위 : 백만원, %)

구분	중기재정계획					합계	비중	연평균 신장률
	2012	2013	2014	2015	2016			
①세입	1,117	1,117	1,118	1,119	1,120	5,591	100	0.1
지방세수입	0	0	0	0	0	0	1	0
세외수입	1,117	1,117	1,118	1,119	1,120	5,591	100	0.1
경상적세외수입	30	30	30	30	30	150	3	0
임시적세외수입	1,087	1,087	1,088	1,089	1,090	5,441	97	0.1
의존재원	0	0	0	0	0	0	1	0
보통교부세	0	0	0	0	0	0	1	0
특별교부세	0	0	0	0	0	0	1	0
분권교부세	0	0	0	0	0	0	1	0
부동산교부세	0	0	0	0	0	0	1	0
재정보전금	0	0	0	0	0	0	1	0
국고보조금	0	0	0	0	0	0	1	0
광역·지역발전 특별회계보조금	0	0	0	0	0	0	1	0
기금	0	0	0	0	0	0	1	0
시·도비보조금등	0	0	0	0	0	0	1	0
②경상지출	0	0	0	0	0	0	0	0
행정운영경비	0	0	0	0	0	0	0	0
인력운영비	0	0	0	0	0	0	0	0
기본경비	0	0	0	0	0	0	0	0
재무활동	0	0	0	0	0	0	0	0
내부거래지출	0	0	0	0	0	0	0	0
보전지출	0	0	0	0	0	0	0	0
예비비	0	0	0	0	0	0	0	0
③투자비용재원(①-②)	1,117	1,117	1,118	1,119	1,120	5,591	0	0.1
④사업수요	1,117	1,117	1,118	1,119	1,120	5,591	0	0.1
⑤부족재원(④-③)	0	0	0	0	0	0	0	0
지방채	0	0	0	0	0	0	0	0
(채무부담)	0	0	0	0	0	0	0	0
(민자)	0	0	0	0	0	0	0	0
(기타)	0	0	0	0	0	0	0	0
재정규모(①+⑤)	1,117	1,117	1,118	1,119	1,120	5,591	0	0.1

□ 발전소주변지역지원사업특별회계

(단위 : 백만원, %)

구 분	종 기 재 정 계 획					합 계	비 중	연평균 신장률
	2012	2013	2014	2015	2016			
①세입	2,171	15,842	96,579	108,579	123,579	346,750	100	174.7
지방세수입	0	0	0	0	0	0	1	0
세외수입	0	1	0	0	0	1	0	0
경상적세외수입	0	0	0	0	0	0	1	0
임시적세외수입	0	1	0	0	0	1	0	0
의존재원	2,171	15,842	96,579	108,579	123,579	346,750	100	174.7
보통교부세	0	0	0	0	0	0	1	0
특별교부세	0	0	0	0	0	0	1	0
분권교부세	0	0	0	0	0	0	1	0
부동산교부세	0	0	0	0	0	0	1	0
재정보전금	0	0	0	0	0	0	1	0
국고보조금	0	0	0	0	0	0	1	0
광역·지역발전 특별회계보조금	0	0	0	0	0	0	1	0
기금	2,171	15,842	96,579	108,579	123,579	346,750	100	174.7
시·도비보조금등	0	0	0	0	0	0	1	0
②경상지출	1,000	13,701	20,000	30,000	30,000	94,701	100	134
행정운영경비	0	0	0	0	0	0	0	0
인력운영비	0	0	0	0	0	0	0	0
기본경비	0	0	0	0	0	0	0	0
재우활동	1,000	13,701	20,000	30,000	30,000	94,701	100	134
내부거래지출	1,000	13,700	20,000	30,000	30,000	94,700	100	134
보전지출	0	1	0	0	0	1	0	0
예비비	0	0	0	0	0	0	0	0
③투자가용재원(①-②)	1,171	2,142	76,579	78,579	93,579	252,050	0	199
④사업수요	1,171	2,142	76,579	78,579	93,579	252,050	0	199
⑤부족재원(④-③)	0	0	0	0	0	0	0	0
지방채	0	0	0	0	0	0	0	0
(채무부담)	0	0	0	0	0	0	0	0
(민자)	0	0	0	0	0	0	0	0
(기타)	0	0	0	0	0	0	0	0
재정규모(①+⑤)	2,171	15,842	96,579	108,579	123,579	346,750	0	174.7

□ 농공지구조성사업특별회계

(단위 : 백만원, %)

구 분	중 기 재 정 계 획					합 계	비 중	연평균 신장률
	2012	2013	2014	2015	2016			
①세입	92	52	53	54	55	306	100	-12.1
지방세수입	0	0	0	0	0	0	1	0
세외수입	92	52	53	54	55	306	100	-12.1
경상적세외수입	5	7	7	7	7	33	11	10.5
임시적세외수입	87	45	46	47	48	273	89	-14
의존재원	0	0	0	0	0	0	1	0
보통교부세	0	0	0	0	0	0	1	0
특별교부세	0	0	0	0	0	0	1	0
분권교부세	0	0	0	0	0	0	1	0
부동산교부세	0	0	0	0	0	0	1	0
재정보전금	0	0	0	0	0	0	1	0
국고보조금	0	0	0	0	0	0	1	0
광역·지역발전 특별회계보조금	0	0	0	0	0	0	1	0
기금	0	0	0	0	0	0	1	0
시·도비보조금등	0	0	0	0	0	0	1	0
②경상지출	0	0	0	0	0	0	0	0
행정운영경비	0	0	0	0	0	0	0	0
인력운영비	0	0	0	0	0	0	0	0
기본경비	0	0	0	0	0	0	0	0
재무활동	0	0	0	0	0	0	0	0
내부거래지출	0	0	0	0	0	0	0	0
보전지출	0	0	0	0	0	0	0	0
예비비	0	0	0	0	0	0	0	0
③투자가용자원(①-②)	92	52	53	54	55	306	0	-12.1
④사업수요	92	52	53	54	55	306	0	-12.1
⑤부족자원(④-③)	0	0	0	0	0	0	0	0
지방채	0	0	0	0	0	0	0	0
(채무부담)	0	0	0	0	0	0	0	0
(민자)	0	0	0	0	0	0	0	0
(기타)	0	0	0	0	0	0	0	0
재정규모(①+⑤)	92	52	53	54	55	306	0	-12.1

□ 주차장사업특별회계

(단위 : 백만원, %)

구 분	중 기 재 정 계 획					합 계	비 중	연평균 신장률
	2012	2013	2014	2015	2016			
①세입	377	308	309	310	311	1,615	100	-4.7
지방세수입	0	0	0	0	0	0	1	0
세외수입	377	308	309	310	311	1,615	100	-4.7
경상적세외수입	0	0	0	0	0	0	1	0
임시적세외수입	377	308	309	310	311	1,615	100	-4.7
의존재원	0	0	0	0	0	0	1	0
보통교부세	0	0	0	0	0	0	1	0
특별교부세	0	0	0	0	0	0	1	0
분권교부세	0	0	0	0	0	0	1	0
부동산교부세	0	0	0	0	0	0	1	0
재정보전금	0	0	0	0	0	0	1	0
국고보조금	0	0	0	0	0	0	1	0
광역·지역발전 특별회계보조금	0	0	0	0	0	0	1	0
기금	0	0	0	0	0	0	1	0
시·도비보조금등	0	0	0	0	0	0	1	0
②경상지출	0	49	50	50	51	200	100	0
행정운영경비	0	49	50	50	51	200	100	0
인력운영비	0	49	50	50	51	200	100	0
기본경비	0	0	0	0	0	0	0	0
재우활동	0	0	0	0	0	0	0	0
내부거래지출	0	0	0	0	0	0	0	0
보전지출	0	0	0	0	0	0	0	0
예비비	0	0	0	0	0	0	0	0
③투자가용자원(①-②)	377	259	260	260	261	1,417	0	-8.8
④사업수요	377	259	260	260	261	1,417	0	-8.8
⑤부족자원(④-③)	0	0	0	0	0	0	0	0
지방채	0	0	0	0	0	0	0	0
(채무부담)	0	0	0	0	0	0	0	0
(민자)	0	0	0	0	0	0	0	0
(기타)	0	0	0	0	0	0	0	0
재정규모(①+⑤)	377	308	309	310	311	1,615	0	-4.7

□ 하수도사업특별회계

(단위 : 백만원, %)

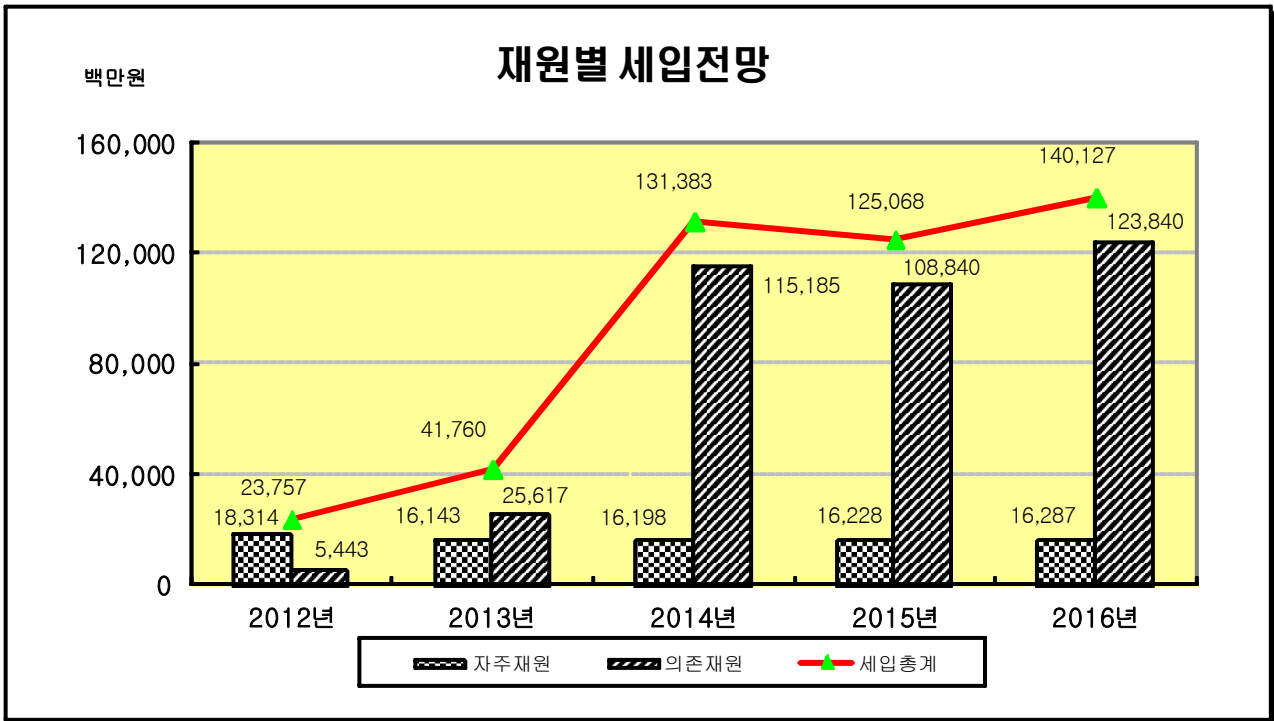
구 분	총 기 재 정 계 획					합 계	비 중	연평균 신장률
	2012	2013	2014	2015	2016			
①세입	2,604	2,446	2,457	2,472	2,487	12,466	100	-1.1
지방세수입	0	0	0	0	0	0	1	0
세외수입	2,604	2,446	2,457	2,472	2,487	12,466	100	-1.1
경상적세외수입	393	418	420	425	430	2,086	17	2.3
임시적세외수입	2,211	2,027	2,037	2,047	2,057	10,379	83	-1.8
의존재원	0	0	0	0	0	0	1	0
보통교부세	0	0	0	0	0	0	1	0
특별교부세	0	0	0	0	0	0	1	0
분권교부세	0	0	0	0	0	0	1	0
부동산교부세	0	0	0	0	0	0	1	0
재정보전금	0	0	0	0	0	0	1	0
국고보조금	0	0	0	0	0	0	1	0
광역·지역발전 특별회계보조금	0	0	0	0	0	0	1	0
기금	0	0	0	0	0	0	1	0
시·도비보조금등	0	0	0	0	0	0	1	0
②경상지출	12	12	12	12	12	60	100	0
행정운영경비	0	0	0	0	0	0	0	0
인력운영비	0	0	0	0	0	0	0	0
기본경비	0	0	0	0	0	0	0	0
재우활동	12	12	12	12	12	60	100	0
내부거래지출	12	12	12	12	12	60	100	0
보전지출	0	0	0	0	0	0	0	0
예비비	0	0	0	0	0	0	0	0
③투자가용자원(①-②)	2,592	2,434	2,445	2,460	2,475	12,406	0	-1.1
④사업수요	2,592	2,434	2,445	2,460	2,475	12,406	0	-1.1
⑤부족자원(④-③)	0	0	0	0	0	0	0	0
지방채	0	0	0	0	0	0	0	0
(채무부담)	0	0	0	0	0	0	0	0
(민자)	0	0	0	0	0	0	0	0
(기타)	0	0	0	0	0	0	0	0
재정규모(①+⑤)	2,604	2,446	2,457	2,472	2,487	12,466	0	-1.1

□ 기반시설특별회계

(단위 : 백만원, %)

구 분	중 기 재 정 계 획					합 계	비 중	연평균 신장률
	2012	2013	2014	2015	2016			
①세입	12	10	0	0	0	22	100	-100
지방세수입	0	0	0	0	0	0	1	0
세외수입	12	10	0	0	0	22	100	-100
경상적세외수입	0	0	0	0	0	0	1	0
임시적세외수입	12	10	0	0	0	22	100	-100
의존재원	0	0	0	0	0	0	1	0
보통교부세	0	0	0	0	0	0	1	0
특별교부세	0	0	0	0	0	0	1	0
분권교부세	0	0	0	0	0	0	1	0
부동산교부세	0	0	0	0	0	0	1	0
재정보전금	0	0	0	0	0	0	1	0
국고보조금	0	0	0	0	0	0	1	0
광역·지역발전 특별회계보조금	0	0	0	0	0	0	1	0
기금	0	0	0	0	0	0	1	0
시·도비보조금등	0	0	0	0	0	0	1	0
②경상지출	0	0	0	0	0	0	0	0
행정운영경비	0	0	0	0	0	0	0	0
인력운영비	0	0	0	0	0	0	0	0
기본경비	0	0	0	0	0	0	0	0
재우활동	0	0	0	0	0	0	0	0
내부거래지출	0	0	0	0	0	0	0	0
보전지출	0	0	0	0	0	0	0	0
예비비	0	0	0	0	0	0	0	0
③투자가용자원(①-②)	12	10	0	0	0	22	0	-100
④사업수요	12	10	0	0	0	22	0	-100
⑤부족자원(④-③)	0	0	0	0	0	0	0	0
지방채	0	0	0	0	0	0	0	0
(채무부담)	0	0	0	0	0	0	0	0
(민자)	0	0	0	0	0	0	0	0
(기타)	0	0	0	0	0	0	0	0
재정규모(①+⑤)	12	10	0	0	0	22	0	-100

□ 자원별 세입전망



(단위:백만원)

구 분		중 기 계 획						
		2012	2013	2014	2015	2016	연평균	
세 입	세 입 합 계	23,757	41,760	131,383	125,068	140,127	92,419	
	자주 자원	소 계	18,314	16,143	16,198	16,228	16,287	16,634
		지방세	-	-	-	-	-	-
		세외수입	18,314	16,143	16,198	16,228	16,287	16,634
	의존 자원	소 계	5,443	25,617	115,185	108,840	123,840	75,785
		지방교부세	-	-	-	-	-	-
		재정보조금	-	-	-	-	-	-
		국고보조금	5,281	25,070	114,046	108,807	123,807	75,402
		국비	235	228	228	228	228	229
		광특	2,875	9,000	17,239	-	-	5,823
		기금	2,171	15,842	96,579	108,579	123,579	69,350
	도비보조금	162	547	1,139	33	33	383	
	지방채	-	-	-	-	-	-	

□ 분야별 재정 전망

(단위:백만원)

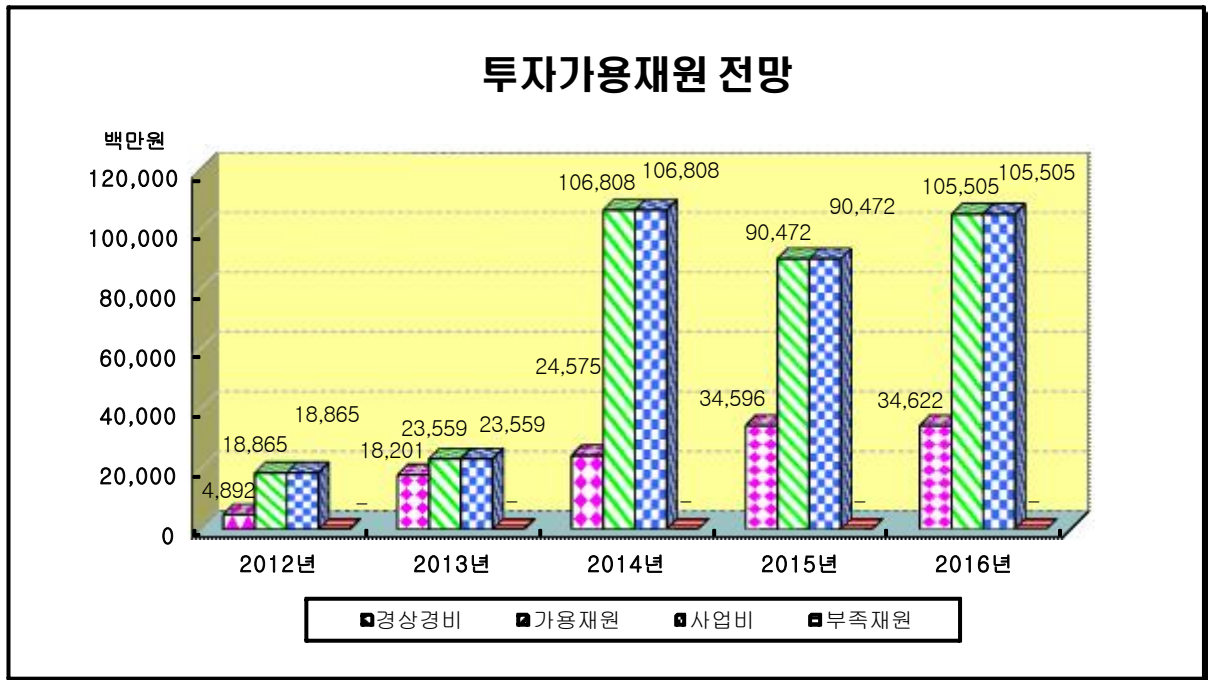
구 분	중 기 계 획					
	2012	2013	2014	2015	2016	연평균
세 출 합 계	23,757	41,760	131,383	125,068	140,127	92,419
상 수 도 사 업	15,665	20,065	28,947	10,613	10,653	17,188
주 택 사 업	158	158	159	160	161	159
의료보호기금운영	1,562	1,762	1,762	1,762	1,762	1,722
국민기초생활보장	1,117	1,117	1,118	1,119	1,120	1,119
발전소주변지역지원사업	2,171	15,842	96,579	108,579	123,579	69,350
농공지구조성사업	91	52	52	53	54	61
주 차 장 사 업	377	308	309	310	311	323
하 수 도 사 업	2,604	2,446	2,457	2,472	2,487	2,493
기 반 시 설	12	10	-	-	-	11

□ 경상경비 전망

(단위:백만원)

구 분	중 기 재 정 계 획					
	2012	2013	2014	2015	2016	연평균
계	4,892	18,201	24,575	34,596	34,622	23,377
행정운영경비	3,599	4,472	4,548	4,569	4,595	4,357
인력운영비	2,979	3,214	3,288	3,304	3,325	3,222
기본경비	620	1,258	1,260	1,265	1,270	1,135
재무활동	1,293	13,729	20,027	30,027	30,027	19,021
내부거래지출	1,012	13,712	20,012	30,012	30,012	18,952
보전지출	281	17	15	15	15	69
예비비	-	-	-	-	-	-

□ 투자가용재원 전망



(단위:백만원,%)

구 분	중 기 계 획					연평균 증가율
	2012	2013	2014	2015	2016	
총 재 원 (A)	23,757	41,760	131,383	125,068	140,127	92,419
경 상 경 비 (B)	4,892	18,201	24,575	34,596	34,622	23,377
가 용 재 원 (C = A - B)	18,865	23,559	106,808	90,472	105,505	69,042
사 업 비 (D)	18,865	23,559	106,808	90,472	105,505	69,042
부족재원(C-D)	-	-	-	-	-	-

※ 경상경비 : 행정운영경비 + 재무활동 + 예비비