

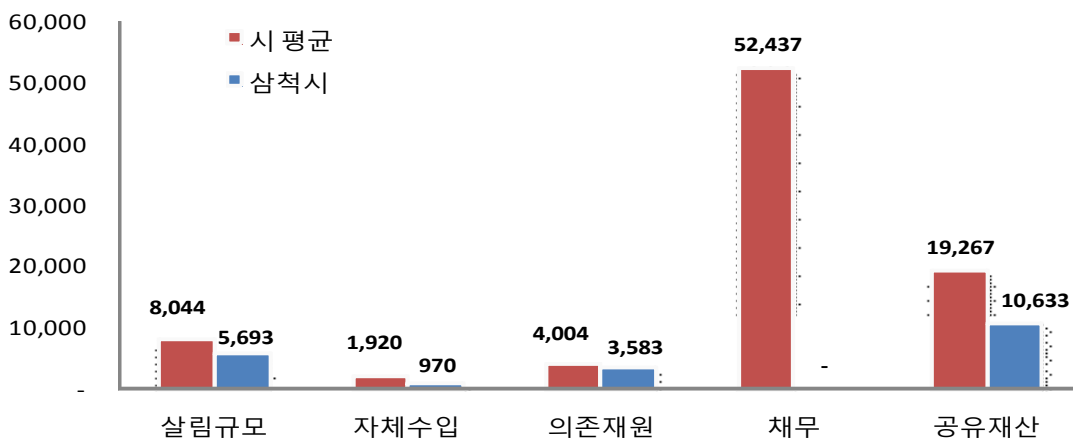
2015년 삼척시 지방재정공시(결산)

2015. 8.

삼척시장(인)

- ◆ 삼척시의 2014년도 살림규모 (자체수입+의존재원+지방채 및 보전수입 등 및 내부거래)는 5,693억원으로, 전년대비 43억원이 증가하였습니다.
 - 자체수입(지방세 및 세외수입)은 970억원이며, 주민 1인당 연간 지방세 부담액은 369천원입니다.
 - 의존재원(지방교부세, 조정교부금, 보조금)은 3,583억원입니다.
 - 지방채, 보전수입등 및 내부거래는 1,140억원입니다.
- ◆ 2014년말 기준으로 삼척시의 **채무는 없습니다.**
 - 공유재산은 '14년도에 토지외 614건 (721억원)을 취득하고, 건물 외 252건(202억원)을 매각하여, 현재는 총 1조 633억원 규모를 유지하고 있습니다.
- ◆ 우리 시를 동종자치단체의 평균과 살림살이를 비교하여 보면 다음과 같습니다.
 - ※ 동종자치단체 유형 : 특광역시, 도, 50만 이상 시, 50만 미만 시, 군, 자치구

동종자치단체 살림살이 규모비교(단위: 억원)



2 살림규모

2-1. 세입결산

1년 동안 우리 삼척시에 들어오는 모든 수입을 세입이라 합니다. 2014년도 우리 **삼척시**의 세입규모와 내용은 다음과 같습니다.

(단위 : 백만원)

회계별	세입 총계	일반회계	공기업 특별회계	기타 특별회계	기금
금액	569,282	503,056	25,509	34,402	6,315
비중(%)	100%	88.37%	4.48%	6.04%	1.11%

▶ 결산 총계기준

◎ 회계의 구분

- **일반회계** : 자치단체 재정운영의 가장 기본이 되는 회계. 일반적이고 항구적인 재정활동에 관한 총세입과 총세출을 열거하여 편성한 것으로 자치단체의 고유기능 수행을 목적으로 함.
- **특별회계** : 특정사업을 운영할 때 또는 특정자금이나 특정세입·세출로서 일반회계와 구분할 필요가 있을때에 한해 법률 또는 자치단체의 조례로 설치
- **기 금** : 지방자치단체 기금관리기본법에 의거 특정한 행정목적 달성을 위하여 또는 공익상 필요한 경우에 조례에 의하여 재산을 보유하거나 특정한 자금을 운용하기 위해 설치.

지난 5년간 삼척시의 세입규모는 2010년 4,797억원에서 2014년 896억원이 증가한 5,693억원으로 18.8% 증가되었습니다.

(단위 : 백만원)

연도별	2010	2011	2012	2013	2014
세입액	479,691	467,535	495,598	565,010	569,282
전년대비 증가율		△6.25%	△2.53%	6.00%	14.00%

▶ 결산 총계기준

❖ 일반회계 세입재원별 연도별 현황

(단위 : 백만원, %)

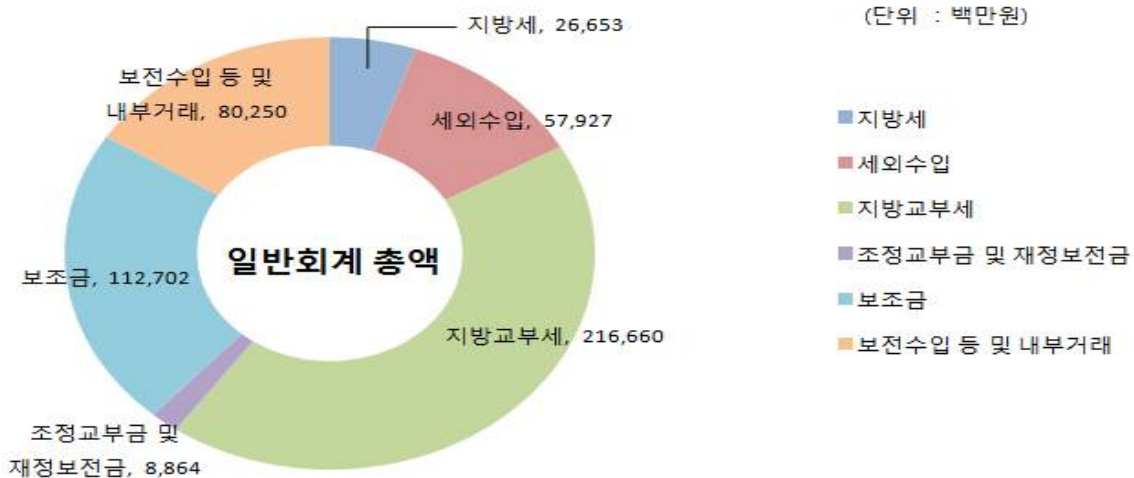
세입재원별	2010		2011		2012		2013		2014	
	금액	비중	금액	비중	금액	비중	금액	비중	금액	비중
합 계	452,009	100	424,245	100	453,758	100	506,775	100	503,056	100
지방세	20,457	4.53	21,837	5.15	23,367	5.15	25,379	5.01	26,653	5.30
세외수입	94,534	20.91	82,310	19.40	92,903	20.47	127,033	25.07	57,927	11.52
지방교부세	188,708	41.75	199,780	47.09	214,419	47.26	218,172	43.04	216,660	43.07
조정교부금 재정보전금	5,980	1.32	6,717	1.58	6,186	1.36	6,362	1.26	8,864	1.76
보조금	142,330	31.49	113,601	26.78	116,883	25.76	129,829	25.62	112,702	22.40
지방채	-	-	-	-	-	-	-	-	-	-
보전수입등및내부거래	-	-	-	-	-	-	-	-	80,250	15.95

▶ 세입결산 일반회계 기준

◆ '14년 일반회계 세입결산액은 총 5,030억원으로 전년(5,068억원)대비 38억원, 0.7% 감소 하였으며, 세입재원별로 살펴보면,

- 자체수입(지방세,세외수입) 846억원으로 전년(1,524억원)대비 678억원, 44.5% 감소
 - 지방세 : 전년대비 13억원, 5.0% 증가
 - 세외수입 : 전년대비 691억원, 54.4% 감소(세입변경(순세계잉여금,이월금)→보전수입등)
- 의존수입(지방교부세,조정교부금,보조금) 3,382억원으로 전년(3,543억원)대비 161억원, 4.6% 감소
 - 지방교부세 : 전년대비 15억원, 0.7% 감소 (내국세 세입감소)
 - 조정교부금 : 전년대비 25억원, 39.3% 증가 (도세 징수액 증가)
 - 보조금 : 전년대비 171억원, 13.2% 감소 (정부예산 확보액 감소)
- 지방채 및 보전수입등은 802억원으로 세입과목 개편('14년)에 따라,
 - 전년(707억원)대비 95억원, 13.4% 증가 (순세계잉여금등 증가)

세입재원별 현황('14년, 일반회계)



❖ 주민 1인당 지방세 부담액 연도별 현황(일반회계 기준)

(단위 : 천원, 명)

구 분	2010	2011	2012	2013	2014
지방세 결산액	20,456,577	21,837,247	23,366,943	25,379,267	26,653,370
인구수(명)	72,046	72,312	72,463	73,023	72,314
주민1인당 지방세부담액	284	302	322	348	369

◆ 지난 5년간 주민1인당 지방세부담액은 2010년 284천원에서 2014년 369천원으로 85천원, 29.9% 증가하였습니다.

2-2. 세출결산

■ 1년 동안 우리 **삼척시**에서 주민복지, 문화관광 진흥, 지역개발 등을 위해 지출한 세출결산 내역입니다.

(단위 : 백만원)

회계별	세출 총계	일반회계	공기업 특별회계	기타 특별회계	기금
금액	452,992	406,807	22,207	17,664	6,315
비중(%)	100%	89.80%	4.90%	3.90%	1.40%

▶ 결산 총계기준

■ 지난 5년간 삼척시의 세출규모는 2010년 4,210원에서 2014년 320억원이 증가한 4,530억원으로 7.6% 증가되었습니다.

❖ 연도별 세출결산규모 현황

(단위 : 백만원)

연도별	2010	2011	2012	2013	2014
세 출 액	420,972	383,455	416,717	465,830	452,992
전년대비 증가율		△ 3.57%	△ 8.91%	8.67%	11.78%
					△ 0.02%

▶ 결산 총계기준

❖ 일반회계 세출규모 분야별, 연도별 현황

(단위 : 백만원, %)

분야별	연도	2010		2011		2012		2013		2014	
		금액	비중	금액	비중	금액	비중	금액	비중	금액	비중
합 계		400,315	100.00	356,799	100.00	383,080	100.00	429,253	100.00	406,807	100.00
일반공공행정		18,102	4.52	19,077	5.35	20,931	5.46	21,061	4.91	16,733	4.12
공공질서·안전		19,851	4.96	13,905	3.90	12,556	3.28	10,161	2.37	10,382	2.55
교육		5,944	1.48	4,137	1.16	7,201	1.88	15,324	3.57	7,773	1.91
문화 및 관광		49,776	12.43	29,460	8.26	30,440	7.95	34,711	8.09	32,187	7.91
환경보호		20,778	5.19	25,685	7.20	24,947	6.51	38,908	9.06	38,987	9.58
사회복지		53,905	13.47	54,981	15.41	63,330	16.53	72,169	16.80	78,367	19.27
보건		8,450	2.11	4,353	1.22	8,042	2.10	4,885	1.14	4,719	1.16
농림해양수산		57,450	14.35	53,145	14.89	58,035	15.15	70,301	16.38	66,891	16.44
산업·중소기업		45,838	11.45	24,257	6.80	23,339	6.09	19,109	4.45	17,981	4.42
수송 및 교통		20,256	5.06	17,307	4.85	22,458	5.86	22,475	5.24	21,034	5.17
국토·지역개발		47,408	11.84	54,888	15.38	52,171	13.62	57,105	13.30	44,231	10.87
과학기술		-	-	-	-	-	-	-	-	-	-
예비비		-	-	-	-	-	-	-	-	-	-
기 타		52,557	13.14	55,604	15.58	59,630	15.57	63,044	14.69	67,522	16.60

▶ 세출결산 일반회계 기준

◆ 우리시는 세출예산의 국가의존도(81%)가 높아 각종 사업을 추진함에 있어 국가 지원없이 자력으로 추진하는데는 상당히 어려움이 많음. 따라서, 매년 정부의 정책방향 결정여하에 따라 세출예산 증가폭이 크다고 할수 있습니다.

◆ 2014년도 우리시 일반회계 세출결산액은 전년(4,292억원)대비 224억원, 5.2% 감소하였음.

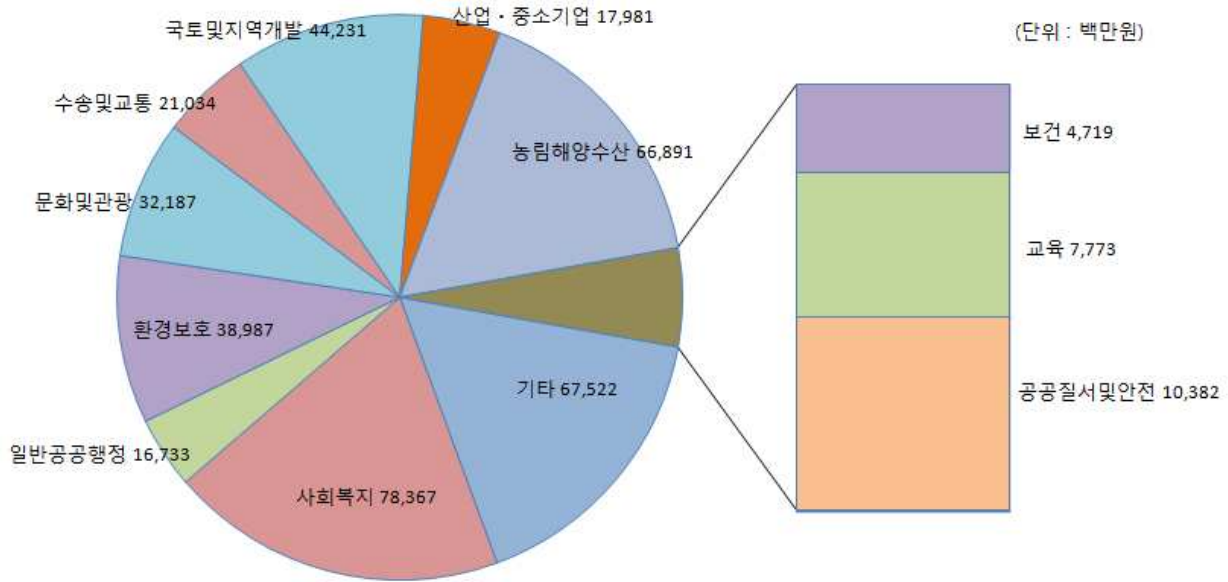
1) 비중별로 살펴보면,

- 사회복지 분야 : 783억원, 19.27%
- 기타 분야 : 675억원, 16.6%
- 농림·해양·수산 분야 : 669억원, 16.44%
- 국토·지역개발 분야 : 442억원, 10.87%
- 그 외, 환경보호(390억원), 문화 및 관광(322억원), 수송 및 교통(210억) 등

2) 주요 증가부분과 감소부분을 구분하여 살펴보면, 증가분야는 사회복지분야에서 전년대비 62억원, 8.59%, 기타 분야에서 45억원, 7.10% 증가하였으며, 감소분야는 국토·지역개발 분야에서 전년대비 129억원, 22.5%, 교육분야에서 전년대비 76억원, 49.2% 감소하였음.

◆ 그러므로, 신규사업 추진 및 지역주민의 복지향상을 위하여 신규 세원 발굴 및 체납액 징수활동을 강화하여 재정자립도 향상을 위해 노력을 경주하여야 하겠으며, 정부예산 확보에 총력을 기울여 매년 증가하는 투자수요에 대응하여야 합니다.

분야별 세출규모('14년, 일반회계)



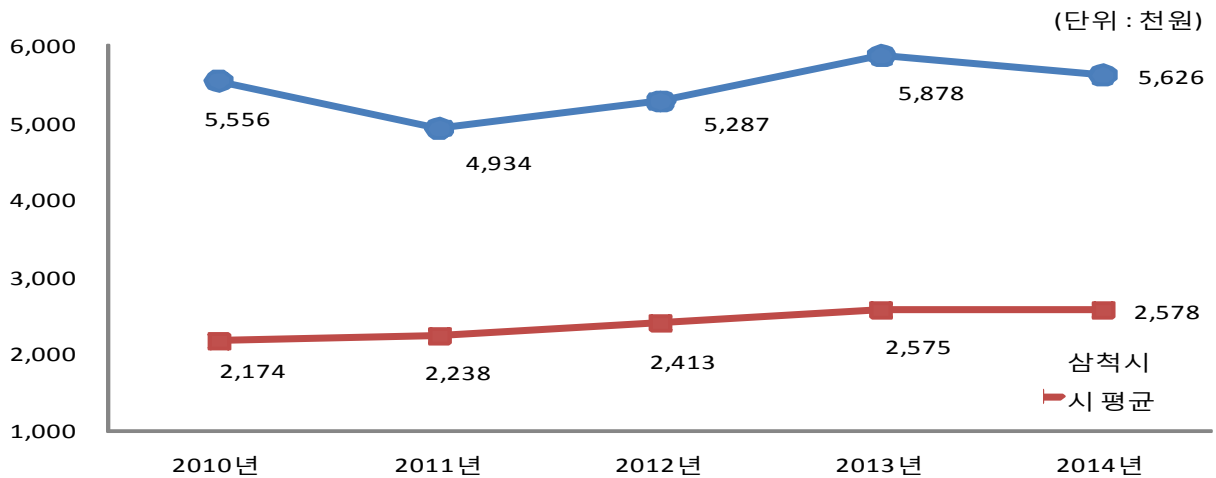
❖ 주민1인당 세출결산액 연도별현황(일반회계)

(단위 : 천원, 명)

구 분	2010	2011	2012	2013	2014
세출결산액(일반회계)	400,315,107	356,798,638	383,079,690	429,252,850	406,807,164
인구수(명)	72,046	72,312	72,463	73,023	72,314
주민1인당 세출액	5,556	4,934	5,287	5,878	5,626

◆ 지난 5년간 주민1인당 세출액은 2010년 5,556천원에서 2014년 5,626천원으로 70천원, 1.26% 증가하였습니다.

주민1인당 세출규모 비교(일반회계)



2-3. 중기지방재정계획

▣ 지방자치단체의 발전계획과 수요를 중·장기적으로 전망하여 반영한 다년도 예산으로, 효율적인 자원배분을 통한 계획적인 지방재정 운용을 위해 수립하는 5년간의 계획을 중기지방재정계획이라고 합니다. 우리 **삼척시**의 중기지방재정 계획은 다음과 같습니다.

❖ 연도별 재정전망

(단위 : 백만원, %)

구 분	2015	2016	2017	2018	2019	합 계	연평균 증가율
① 세 입	522,435	530,942	539,881	555,260	564,823	2,713,341	2.00
자 체 수 입	70,472	71,031	74,193	76,942	79,395	373,033	3.00
의 존 수 입	371,530	391,787	394,390	405,211	410,402	1,973,320	2.50
지 방 채	8,000	-	-	-	-	8,000	0.00
보전수입 등 및 내부거래	72,433	68,124	71,298	73,107	75,026	359,988	0.90
② 세 출	522,435	530,942	539,881	555,260	564,823	2,713,341	2.00
경 상 지 출	99,912	94,551	99,645	101,180	102,764	498,052	0.70
사 업 수 요	422,523	436,392	440,236	454,080	462,059	2,215,290	2.30

▶ 대상회계 : 일반회계, 특별회계(공기업, 기타), 기금회계

▶ 연평균 증가율 = $[(\text{최종연도}/\text{기준년도})^{1/(\text{전체연도 수} - 1)} - 1] \times 100$