

삼척시 평생학습관 교육 인터넷 신청 방법 안내



평생학습관 교육 인터넷 신청


평생학습관 교육 인터넷 신청방법은?

첫번째 컴퓨터  로 신청하는 방법,

두번째 휴대폰  으로 신청하는 방법으로 나누어 집니다. (P14)

컴퓨터나 휴대폰 둘 중 하나로 신청하시면 됩니다.

먼저, 첫번째 컴퓨터로 하는 방법을 알려 드리겠습니다.



눈 크게 뜨고 잘~따라하세요!

평생학습관 교육 인터넷 신청

컴퓨터 신청 방법

The image shows a screenshot of the Naver search engine interface. At the top left is the Naver logo. The search bar contains the text '삼척시평생학습관' (Samcheok City Lifelong Learning Center). To the right of the search bar is a green search button with a magnifying glass icon and the word '검색' (Search) above it. A red box highlights this search button, and a red arrow points to it from the right. Below the search bar, there are several navigation links: '메일', '카페', '블로그', and '지식IN'. The main content area features a large banner for '아름다운 삼척' (Beautiful Samcheok) with a scenic view of a coastline. To the right, there is a login section with a green 'NAVER 로그인' button and links for '아이디 · 비밀번호 찾기' and '회원가입'. At the bottom, there are various news and media links, including '연합뉴스', '뉴스스탠드', and several news outlet logos like MBN, 서울신문, 이데일리, 연합뉴스TV, NewDaily, and 한국경제.

네이버 & 다음 등등 포털사이트에 **삼척시평생학습관** 입력 후 검색 (돋보기 그림 클릭) 

평생학습관 교육 인터넷 신청

컴퓨터 신청 방법

NAVER 삼척시평생 학습관

통합검색 지도 지식백과 블로그 카페 동영상 포스트 웹사이트 더보기

정렬 기간 영역 옵션유지 꺼짐 켜짐 상세검색

삼척시평생학습관 www.samcheok.go.kr/specialty/00465/02143.we...
조직 및 업무 · 시설안내 · 평생학습도시 선언문 · 오시는 길 · **삼척소개** · 보테니컬아트 마감
강원도 삼척시 시민교육센터, 학습도시, 학력인증과정, 교육계좌제 등 소개, 강좌 안내.

플레이스 내 업체 등록 | 신규장소 등록

삼척시평생학습관... 지도보기
삼척시평생학습관

삼척시평생학습관 클릭

평생학습관 교육 인터넷 신청

컴퓨터 신청 방법

The screenshot shows the website interface for course application. On the left, there is a sidebar with a menu under '교육/강좌' (Education/Courses). The main content area features a banner for '평생학습관' (Lifelong Learning Center) with the text '상척 시민과 함께하는 알차고 다양한 교육강좌 정보' (Rich and diverse education course information with Samcheok citizens). Below the banner, there are several course listings, each with a '접수중' (Application in progress) button. A red box highlights the '평생학습관 강좌신청 (확대화면)' link in the sidebar, and a red arrow points to the '강사은행' (Instructor Bank) button in the bottom navigation menu.

삼척시평생학습관 홈페이지 짜~잔! 평생학습관 강좌 신청+ 모양 클릭 

평생학습관 교육 인터넷 신청

컴퓨터 신청 방법

교육/강좌

강좌명

(확대화면) 수강신청 연습용 5반

수강신청 연습용 4반

수강신청 연습용 3반

수강신청 연습용 2반

수강신청 연습용 1반

떡제조기능사 자격증

SW코딩 자격증

화웨이장식기능사 자격증

홈패션과 아웃선 자격증

정리수납전문가2급 자격증

제빵기능사 자격증

강좌신청 및 안내




강좌신청 - 강좌안내 - 접수확인 및 취소

강좌안내

접수방법 선택 상태 선택 검색

총 173건의 게시물이 있습니다. (1/15 페이지)

강좌명	교육기간	수강신청기간	교육기관	수강료	접수방법	상태
수강신청 연습용 5반	2020-08-03 ~ 2020-08-31	2020-07-15 ~ 2020-07-31	삼척시평생학습관	무료	인터넷	접수중
수강신청 연습용 4반	2020-08-03 ~ 2020-08-31	2020-07-15 ~ 2020-07-31	삼척시평생학습관	무료	인터넷	접수중
수강신청 연습용 3반	2020-08-03 ~ 2020-08-31	2020-07-15 ~ 2020-07-31	삼척시평생학습관	무료	인터넷	접수중
수강신청 연습용 2반	2020-08-03 ~ 2020-08-31	2020-07-15 ~ 2020-07-31	삼척시평생학습관	무료	인터넷	접수중
수강신청 연습용 1반	2020-08-03 ~ 2020-08-31	2020-07-15 ~ 2020-07-31	삼척시평생학습관	무료	인터넷	접수중
떡제조기능사 자격증	2020-09-01 ~ 2020-12-11	2020-08-03 ~ 2020-08-07	삼척시 평생학습관	무료	인터넷/방문	대기
SW코딩 자격증	2020-09-01 ~ 2020-12-11	2020-08-03 ~ 2020-08-07	삼척시 평생학습관	무료	인터넷/방문	대기
화웨이장식기능사 자격증	2020-09-01 ~ 2020-12-11	2020-08-03 ~ 2020-08-07	삼척시 평생학습관	무료	인터넷/방문	대기
홈패션과 아웃선 자격증	2020-09-01 ~ 2020-12-11	2020-08-03 ~ 2020-08-07	삼척시 평생학습관	무료	인터넷/방문	대기
정리수납전문가2급 자격증	2020-09-01 ~ 2020-12-11	2020-08-03 ~ 2020-08-07	삼척시 평생학습관	무료	인터넷/방문	대기
제빵기능사 자격증	2020-09-01 ~ 2020-11-23	2020-08-03 ~ 2020-08-07	삼척시 평생학습관	무료	인터넷/방문	대기

원하시는 강좌 [진한 글씨] 클릭 

평생학습관 교육 인터넷 신청

컴퓨터 신청 방법

교육/강좌

강좌신청 및 안내

강좌신청 -
강좌안내
접수확인 및 취소 -

강좌안내

접수중 수강신청 연습용_5반


교육기간: 2020.08.03 ~ 2020.08.31 | 수강신청기간: 2020.07.15 ~ 2020.07.31

강좌소개 상세


교육구분	기타	교육대상	성인
교육기관	삼척시평생학습관	교육장소	202호
강의시간	화 / 19:00~21:00	접수인원/정원	0 / 100 명
수강료	무료	교재및재료비	
접수방법	인터넷	모집정원	인터넷()명/방문()명
접수상태	접수중	문의전화	033)570-4443
강사명	연습용		
강사경력사항			
강의내용			
학습목표			

신청하기


목록



삼척문화관



삼척시의회



메이트인 삼척
Made in Samcheok

선택하신 강좌 확인 하단 아래 좌측 **신청하기** 클릭

평생학습관 교육 인터넷 신청

컴퓨터 신청 방법

휴대폰인증 또는 공공 아이핀인증(i-PIN)을 통해 본인 확인이 필요합니다.



실명인증

휴대폰을 활용하여
실제 본인 여부를 확인하는 서비스입니다.

휴대폰 인증



아이핀(i-PIN) 인증

아이핀(i-PIN)은 주민등록번호를 사용하지 않고
본인 여부를 확인할 수 있는 수단입니다.



인증하기

공공아이핀이란?

휴대폰 인증 클릭 (기본적인 신청 방법) 

평생학습관 교육 인터넷 신청

컴퓨터 신청 방법

- ①. 본인의 이용중인 통신사 클릭 
- ②. 본인확인을 하기 위한 필수 사항에 전체 동의합니다. 4개 체크
- ③. 시작하기 클릭 



안심본인인증 - PASS - 통신사 선택 - Internet Explorer
https://nice.checkplus.co.kr/CheckPlusSafeModel/checkplus.cb?m=auth_mobile_main

PASS

이용 중인 통신사를 선택하세요. ① ↓

SK telecom kt

LGU+ 알뜰폰

알뜰폰이란?
이동통신사(SKT, KT, LGU+)의 통신망을 임대하여 별도의 휴대폰 서비스(MVNO)를 제공하는 사업자를 말합니다.



개인정보이용동의 ② 고유식별정보처리동의
 서비스이용약관동의 통신사이용약관동의
 광고성 정보수신 동의(선택)

③ 시작하기

이용약관 개인정보처리방침 VeriSign 256-bit SSL 암호화 적용 NICE 평가정보

평생학습관 교육 인터넷 신청

컴퓨터 신청 방법


- ①. 문자인증 클릭 
- ②. 본인 이름, 생년월일/성별, 휴대폰번호 입력
- ③. 화면에 나타나는 보안문자입력
- ④. 확인 버튼 클릭 



The screenshot shows a web browser window with the URL <https://nice.checkplus.co.kr/CheckPlusSafeModel/checkplus.cb>. The page title is "PASS" and it features three authentication options: "QR인증", "간편인증", and "문자인증". The "문자인증" option is highlighted with a red box and a circled "1". Below this is a promotional banner for "휴대폰결제 목표달성 시즌4 7월미션!왔섬머" with "PASS BY KT" and images of mobile phones. The main form area contains fields for "이름" (Name: 평생이), "생년월일/성별" (Date of Birth/Gender: 123456 - 2), and "휴대폰번호" (Mobile Number: 01012345678). A security code field labeled "보안문자입력" (Security Code Input) shows the code "9468" and is highlighted with a red box and a circled "3". At the bottom, there are "취소" (Cancel) and "확인" (Confirm) buttons, with the "확인" button highlighted by a red box and a circled "4". The footer includes logos for "SA" and "NICE" along with text: "이용약관 | 개인정보처리방침 VeriSign 256-bit SSL 암호화 적용" and "NICE 평가정보".

평생학습관 교육 인터넷 신청

컴퓨터 신청 방법

- ①. 본인 휴대폰에 수신된
문자 인증번호 숫자6자리 입력
- ②. 확인 버튼 클릭 

안심본인인증 - PASS - KT - 문자인증 - Internet Explorer
https://nice.checkplus.co.kr/CheckPlusSafeModel/checkplus.cb

PASS

QR인증 간편인증 **문자인증**

*3분내로 인증번호(6자리)를 입력해 주세요.
*입력하신 휴대폰정보가 일치하지 않을 경우 인증문자가 발송되지 않습니다.
*1분 이내에 인증문자가 수신되지 않을 경우 정확한 정보로 [이곳을 클릭하여 재시도](#) 해주시기 바랍니다.
*이곳을 클릭하여 [QR인증](#) 또는 [간편인증](#)을 경험해보세요.


① 인증번호 숫자 6자리 입력 **123456** 2:58 시간연장

② 확인

이용약관 | 개인정보처리방침 VeriSign 256-bit SSL 암호화 적용 NICE평가정보

평생학습관 교육 인터넷 신청

컴퓨터 신청 방법

- ①. 신청하신 강좌 확인 본인 **이름, 생년월일, 성별, 주소/우편번호, 전화번호, 휴대전화번호** 입력
- ②. 개인정보 수집 및 이용에 동의합니다. **체크** ✓
- ③. **등록하기** 클릭 

강좌안내

*는 필수 입력항목입니다. ①

강좌명	수강신청 연습용_1반
이름*	평생이
생년월일*	123456 *생년월일을 2001-01-01 형식으로 입력
성별*	<input type="radio"/> 남 <input checked="" type="radio"/> 여
주소/우편번호*	25945 우편번호 검색
	강원도 삼척시 청석로3길 16-41 (교동, 평생학습관)
전화번호*	전화번호를 033-000-0000 형식으로 입력 033 - 573 - 4097
휴대전화번호	*휴대전화번호를 010-0000-0000 형식으로 입력 010 - 8626 - 2486
이메일주소	<input type="text"/>

- 개인정보 수집·이용 동의

삼척시 평생학습관에서는 수강신청서 작성을 위하여 최소한의 개인정보를 아래와 같이 수집하고 있으며, 이에 대한 동의를 얻고 있습니다. 정보주체는 개인정보 수집 동의를 거부하실 수 있습니다. 다만 이 경우 수강신청 및 관련 서비스 이용이 제한될 수 있음을 알려드립니다.

개인정보 수집 및 이용목적

- 수강생 관리

개인정보 수집항목

- 필수항목: 수강생 정보(이름, 생년월일, 연락처 등)

개인정보 보유 및 이용기간

- 강좌수강 완료일까지 보유, 취소 신청시 처리 완료일까지 보유

개인정보의 제3자 제공에 대한 동의

- 원칙적으로 수집된 개인정보는 제3자에게 제공되지 않습니다.

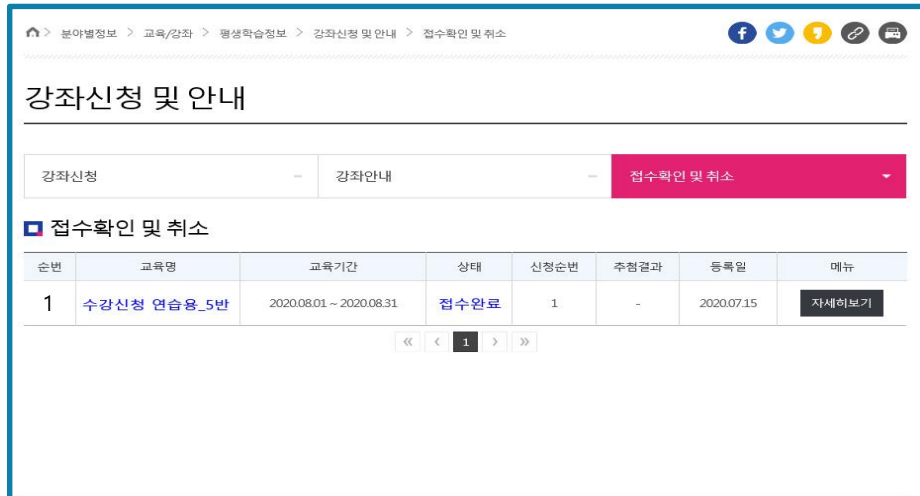
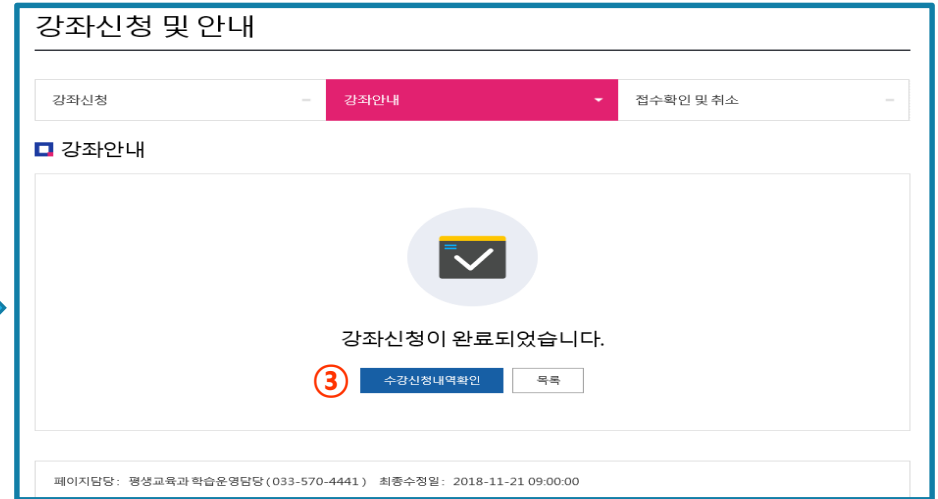
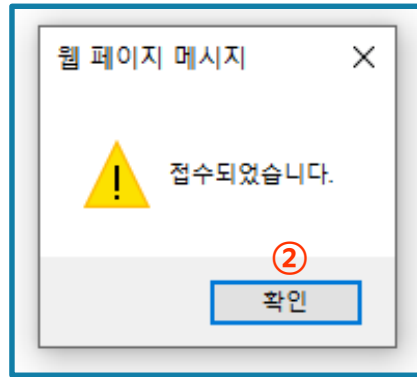
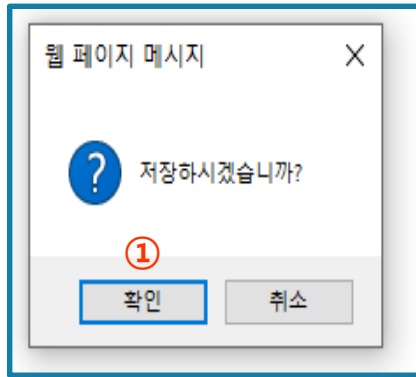
위의 개인정보 수집 및 이용에 동의합니다. ②

↓ ③

등록하기 취소하기 목록

평생학습관 교육 인터넷 신청

컴퓨터 신청 방법




수강신청이 완료되었습니다. 🙌

평생학습관 교육 인터넷 신청

두번째 **휴대폰**  으로 하는 방법을 알려 드리겠습니다.

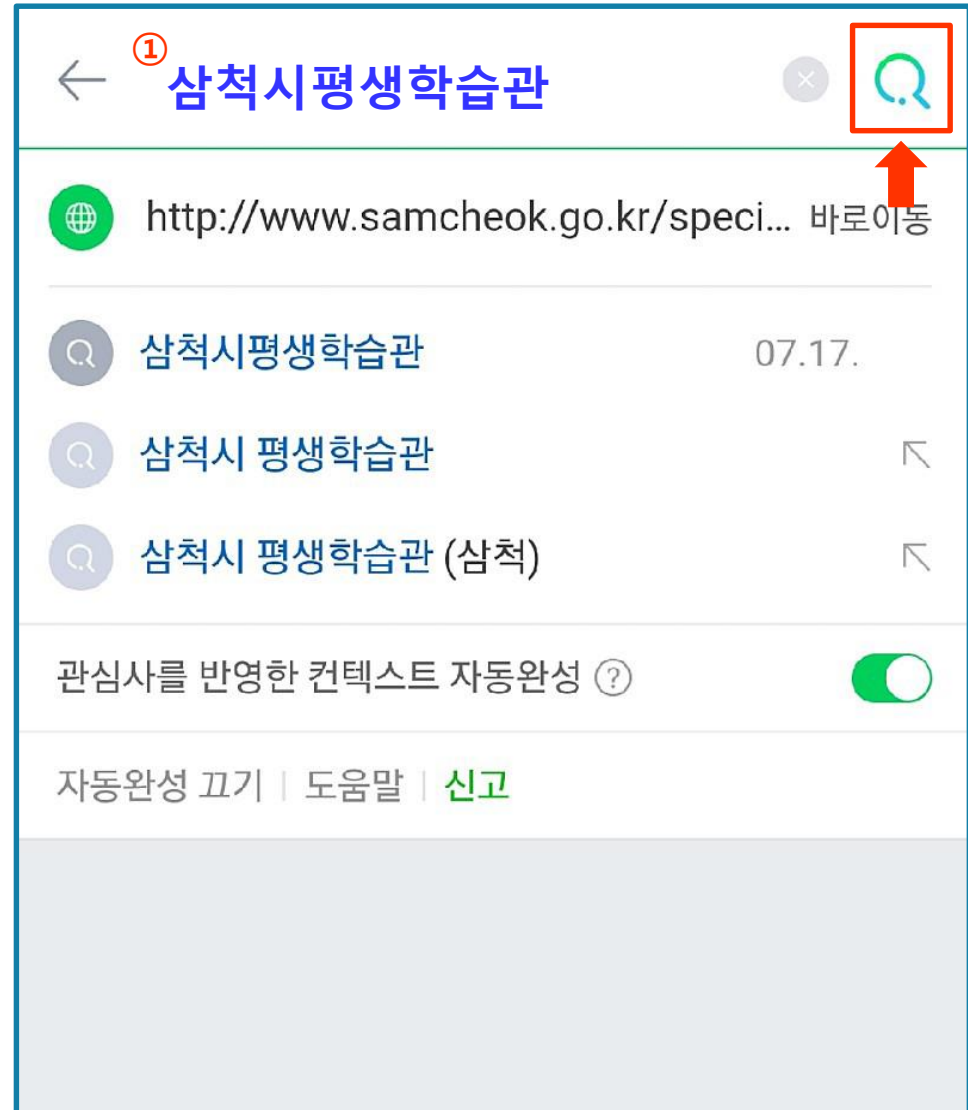
눈 크게 뜨고 잘~따라하세요!



평생학습관 교육 인터넷 신청

휴대폰 신청 방법

- ①. 네이버 & 다음 등등포털사이트에 **삼척시평생학습관** 입력 후 검색 (돋보기 그림 터치)
(돋보기 그림 터치)



평생학습관 교육 인터넷 신청

휴대폰 신청 방법


①. **삼척시평생학습관** 터치 



평생학습관 교육 인터넷 신청

휴대폰 신청 방법

삼척시평생학습관 홈페이지 짜잔!

- ①. 스크롤(화면에 나타난 내용,화면)을 살짝 ↓ 내려 평생학습관 강좌신청 "+ "모양 터치 

평생교육기관에서 활동하고자 하는 역량있는 강사들의 많은 참여바랍니다.



평생학습관 강좌신청

① +

수강신청 연습용_5반

접수중

수강신청 연습용_4반

접수중

수강신청 연습용_3반

접수중

수강신청 연습용_2반

접수중



평생학습관 교육 인터넷 신청

휴대폰 신청 방법

①. 원하시는 강좌 (진한글씨) 터치 

강좌신청 및 안내

강좌안내

강좌안내

접수방법 ▼

상태 선택 ▼


검색

총 173건의 게시물이 있습니다. (1/15 페이지)

강좌명	교육기간	수강신청기간	교육기관	수강료	접수방법	상태
① 수강신청_연습용5반	2020-09-01 ~ 2020-12-11	2020-08-03 ~ 2020-08-07	삼척시평생학습관	무료	인터넷	대기
수강신청_연습용4반	2020-08-03 ~ 2020-08-31	2020-07-15 ~ 2020-07-31	삼척시평생학습관	무료	인터넷	접수중
수강신청_연습용3반	2020-08-03 ~ 2020-08-31	2020-07-15 ~ 2020-07-31	삼척시평생학습관	무료	인터넷	접수중

평생학습관 교육 인터넷 신청

휴대폰 신청 방법

①. 신청하신 강좌 확인. 하단 좌측 **신청하기** 터치 

강좌신청 및 안내

강좌안내

강좌안내

접수중 수강신청 연습용_5반

교육기간 : 2020.08.03 ~ 2020.08.31 |
수강신청기간 : 2020.07.15 ~ 2020.07.31

강좌소개 상세


교육구분	기타	교육대상	성인
교육기관	삼척시평생 학습관	교육장소	202호
강의시간	화/ 19:00~21:00	접수인원/정원	1 / 100 명
수강료	무료	교재및재료비	
접수방법	인터넷	모집정원	인터넷() 명/방문() 명
접수상태	접수중	문의전화	033)570- 4443

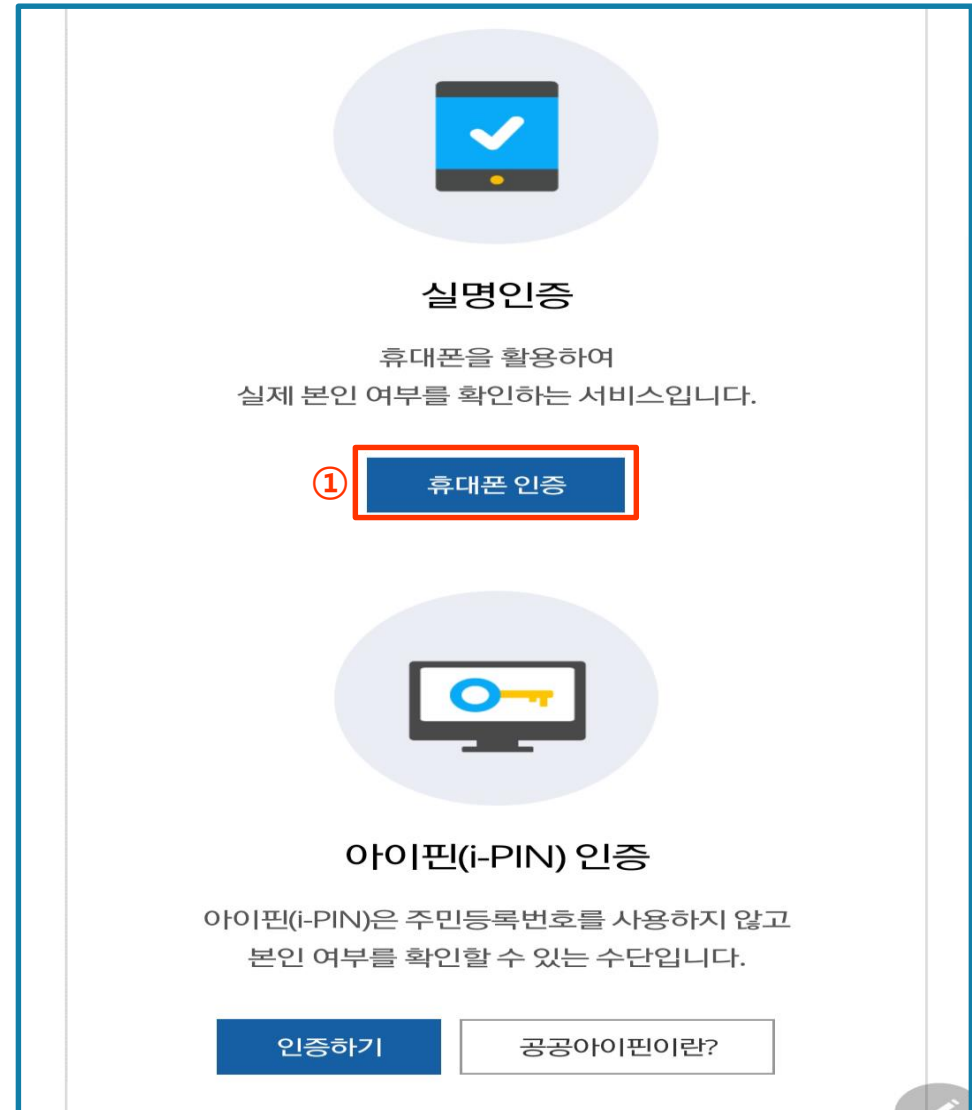
강사명	연습용
강사경력사항	
강의내용	
학습목표	

신청하기 **목록**

평생학습관 교육 인터넷 신청

휴대폰 신청 방법




- ①. **휴대폰인증** (기본적인 신청 방법) 터치 



The screenshot shows a mobile application interface for authentication. At the top, there is a blue checkmark icon on a smartphone screen. Below it, the text reads '실명인증' (Real-name authentication) and '휴대폰을 활용하여 실제 본인 여부를 확인하는 서비스입니다.' (Service that uses a mobile phone to verify the actual user). A red box highlights a button labeled '① 휴대폰 인증' (1. Mobile phone authentication). Below this, there is a key icon on a monitor screen, with the text '아이핀(i-PIN) 인증' (i-PIN authentication) and '아이핀(i-PIN)은 주민등록번호를 사용하지 않고 본인 여부를 확인할 수 있는 수단입니다.' (i-PIN is a means of verifying the user without using a resident registration number). At the bottom, there are two buttons: '인증하기' (Authenticate) and '공공아이핀이란?' (What is public i-PIN?).

평생학습관 교육 인터넷 신청

휴대폰 신청 방법

- ①. 본인의 이용중인 통신사 터치 
본인확인을 하기 위한 필수 사항에
전체 동의합니다. 체크 
- ②. 시작하기 터치 

PASS

이용중인통신사를선택하세요 ①

본인확인을하기위한필수사항에전체동의합니다.

<input type="checkbox"/> 개인정보이용	<input type="checkbox"/> 고유식별정보처리
<input type="checkbox"/> 서비스이용약관	<input type="checkbox"/> 통신사이용약관


② 시작하기

[> 알뜰폰이란?](#)

평생학습관 교육 인터넷 신청

휴대폰 신청 방법

①. 문자로 인증하기 터치

 PASS 어플이 깔려 있으신 분은 바로 앱 실행 후 비밀번호나 지문입력으로 다음 단계로 넘어가주세요.
PASS 어플이 없으신 분들은 보이는 화면을 따라해주세요!

※ PASS 어플이란? 개인정보를 입력할 필요 없이 바로 앱에서 비밀번호와 지문, 홍채, 등의 생체 인식 인증만으로 안전하고 간편하게 본인 인증을 하는 어플입니다.
각 통신사 마다 전자인증서비스를 받을 수 있습니다.

PASS

STEP 1. PASS인증앱 실행 후 비밀번호 또는 지문 등 입력



STEP 2. 앱에서 본인 인증 완료 후 **확인**



-만 14세 미만 이용자는 아래 문자로 인증하기를 클릭하세요.

앱이 자동으로 실행되지 않았다면 재실행 또는 앱 설치 버튼을 클릭하세요.

앱 재실행하기



앱 설치하기




* 만약 앱 인증이 정상적으로 진행되지 않을 경우에는 문자본인확인을 이용해주세요.

① 문자로 인증하기

평생학습관 교육 인터넷 신청

휴대폰 신청 방법

- ①. 본인 **이름, 생년월일/성별, 휴대폰번호** 입력
- ②. 화면에 나타나는 **보안문자** 입력
- ③. **확인** 버튼 터치 

PASS

아름다운삼척

역사와 전통이 어우러진 아름다운 삼척으로 여러분을 초대합니다.



① 이름

평생이

주민등록번호(생년월일)

123456 - 2 ●●●●●●

휴대폰번호

01012345678

보안문자


0356  

0356 ②

③ 확인

평생학습관 교육 인터넷 신청

휴대폰 신청 방법

- ①. 본인 휴대폰에 수신 된
문자 **인증번호 숫자6자리** 입력
- ②. **확인** 버튼 터치 

이름

평생이

주민등록번호(생년월일)

123456 - 2 ●●●●●●

휴대폰번호

01012345678

인증번호

숫자 6자리 입력 123456 ① 1:16

- 3분 이내로 인증번호(6자리)를 입력해주세요.
- 입력하신 휴대폰정보가 일치하지 않을 경우 인증문자가 발송되지 않습니다.
- 1분 이내에 인증문자가 수신되지 않을 경우 정확한 정보로 재시도해주시기 바랍니다.
- 재시도하려면 [여기를 클릭해주세요](#)

② 확인

평생학습관 교육 인터넷 신청

휴대폰 신청 방법

'https://www.samcheok.go.kr'

페이지 내용:

저장하시겠습니까?

취소 **①**
확인



'https://www.samcheok.go.kr'

페이지 내용:

접수되었습니다.

②
확인



강좌신청 및 안내

강좌안내

강좌안내



강좌신청이 완료되었습니다.

③ 수강신청내역확인

목록

강좌신청 및 안내

접수확인 및 취소

접수확인 및 취소


순번	교육명	교육기간	상태
1	수강신청 연습용_5반	2020.08.03 ~ 2020.08.31	접수완료

<< < 1 > >>

수강신청이
완료되었습니다. 🙌

평생학습관 교육 인터넷 신청

휴대폰 신청 방법

- ①. 신청하신 강좌 확인 본인 **이름, 생년월일, 성별, 주소/우편번호, 전화번호, 휴대전화번호** 입력
- ②. 개인정보 수집 및 이용에 동의합니다. **체크** ✓
- ③. **등록하기** 터치 

강좌안내

*는 필수 입력 항목입니다.

①

강좌명	수강신청 연습용_5반		
이름*	평생이		
생년월일*	1234-05-06	*생년월일을 2001-01-01 형식으로 입력	
성별*	<input type="radio"/> 남 <input checked="" type="radio"/> 여		
주소/우편번호*	25945	우편번호 검색	
	강원도 삼척시 청석로3길 16-41 (교동,삼척시평생학습관)		
전화번호*	전화번호를 033-000-0000 형식으로 입력.		
	033	-	573
	4097		
휴대전화번호*	*휴대전화번호를 010-0000-0000 형식으로 입력.		
	010	-	1234 - 4567
이메일주소	<input type="text"/>		

개인정보 수집,이용 동의

삼척시 평생학습관에서는 수강신청서 작성을 위하여 최소한의 개인정보를 아래와 같이 수집하고 있으며, 이에 대한 동의를 얻고 있습니다. 정보주체는 개인정보 수집 동의를 거부하실 수 있습니다. 다만 이 경우 수강신청 및 관련 서비스 이용이 제한될 수 있음을 알려드립니다.

개인정보 수집 및 이용목적

- 수강생 관리

개인정보 수집항목

- 필수항목 : 수강생 정보(이름, 생년월일, 연락처 등)

개인정보 보유 및 이용기간

- 강좌 수강 완료일까지 보유, 취소 신청시 처리 완료일까지 보

위의 개인정보 수집 및 이용에 동의 합니다. ②

③

등록하기 취소하기 목록