

# 삼척시 평생학습관 교육 인터넷 신청 방법 안내



# 평생학습관 교육 인터넷 신청


평생학습관 교육 인터넷 신청방법은?

첫번째 컴퓨터  로 신청하는 방법,

두번째 휴대폰  으로 신청하는 방법으로 나누어 집니다. (P14)

컴퓨터나 휴대폰 둘 중 하나로 신청하시면 됩니다.

먼저, 첫번째 컴퓨터로 하는 방법을 알려 드리겠습니다.



눈 크게 뜨고 잘~따라하세요!

# 평생학습관 교육 인터넷 신청

## 컴퓨터 신청 방법

The screenshot shows the Naver search engine interface. The search bar contains the text '삼척시평생학습관'. A red box highlights the search icon (a magnifying glass) on the right side of the search bar, with a red arrow pointing to it. Below the search bar, there are search results for '삼척시 평생학습관' and a link to 'www.samcheok.go.kr/sp...'. The page also features the Naver logo, navigation links like '메일 카페 블로그 지식iN', and various widgets including a weather forecast, a currency converter showing USD 1,205.70, and a travel agency advertisement.

네이버 & 다음 등등 포털사이트에 **삼척시평생학습관** 입력 후 검색 (돋보기 그림 클릭) 

# 평생학습관 교육 인터넷 신청

## 컴퓨터 신청 방법

**NAVER** 삼척시평생 학습관

통합검색 지도 지식백과 블로그 카페 동영상 포스트 웹사이트 더보기

정렬 기간 영역 옵션유지 꺼짐 켜짐 상세검색

**삼척시평생학습관** [www.samcheok.go.kr/specialty/00465/02143.we...](http://www.samcheok.go.kr/specialty/00465/02143.we...)  
조직 및 업무 · 시설안내 · 평생학습도시 선언문 · 오시는 길 · **삼척소개** · 보테니컬아트 마감  
강원도 삼척시 시민교육센터, 학습도시, 학력인증과정, 교육계좌제 등 소개, 강좌 안내.

플레이스 내 업체 등록 | 신규장소 등록

삼척시평생학습관... 지도보기  
삼척시평생학습관

삼척시평생학습관 클릭 

# 평생학습관 교육 인터넷 신청

## 컴퓨터 신청 방법

The screenshot shows the website interface for course application. On the left, there is a sidebar menu with a blue header '교육/강좌'. Below it are links for '평생학습관 소개' and '평생학습정보'. The main content area is titled '평생학습관' and features a banner with the text '상척 시민과 함께하는 알차고 다양한 교육강좌 정보'. Below the banner, there are several course listings, each with a '접수중' (Application Closed) button. A red box highlights the '평생학습관 강좌신청 (확대화면)' link, and a red arrow points to the '평생학습관 강좌신청' button in the bottom navigation menu. The bottom navigation menu includes buttons for '강사은행', '학습동아리', '조직 및 업무', '시설안내', '평생학습도시 선언문', and '오시는 길'.

삼척시평생학습관 홈페이지 짜~잔! 평생학습관 강좌 신청+ 모양 클릭 

# 평생학습관 교육 인터넷 신청

## 컴퓨터 신청 방법

교육/강좌

강좌명

(확대화면) 수강신청 연습용 5반

수강신청 연습용 4반

수강신청 연습용 3반

수강신청 연습용 2반

수강신청 연습용 1반

떡제조기능사 자격증

SW코딩 자격증

회계장식기능사 자격증

홈선과 아웃선 자격증

정리수납전문가2급 자격증

제빵기능사 자격증

### 강좌신청 및 안내




강좌신청 - 강좌안내 - 접수확인 및 취소

강좌안내

접수방법 선택 상태 선택 검색

총 173건의 게시물이 있습니다. (1/15 페이지)

강좌명	교육기간	수강신청기간	교육기관	수강료	접수방법	상태
수강신청 연습용 5반	2020-08-03 ~ 2020-08-31	2020-07-15 ~ 2020-07-31	삼척시평생학습관	무료	인터넷	접수중
수강신청 연습용 4반	2020-08-03 ~ 2020-08-31	2020-07-15 ~ 2020-07-31	삼척시평생학습관	무료	인터넷	접수중
수강신청 연습용 3반	2020-08-03 ~ 2020-08-31	2020-07-15 ~ 2020-07-31	삼척시평생학습관	무료	인터넷	접수중
수강신청 연습용 2반	2020-08-03 ~ 2020-08-31	2020-07-15 ~ 2020-07-31	삼척시평생학습관	무료	인터넷	접수중
수강신청 연습용 1반	2020-08-03 ~ 2020-08-31	2020-07-15 ~ 2020-07-31	삼척시평생학습관	무료	인터넷	접수중
떡제조기능사 자격증	2020-09-01 ~ 2020-12-11	2020-08-03 ~ 2020-08-07	삼척시 평생학습관	무료	인터넷/방문	대기
SW코딩 자격증	2020-09-01 ~ 2020-12-11	2020-08-03 ~ 2020-08-07	삼척시 평생학습관	무료	인터넷/방문	대기
회계장식기능사 자격증	2020-09-01 ~ 2020-12-11	2020-08-03 ~ 2020-08-07	삼척시 평생학습관	무료	인터넷/방문	대기
홈선과 아웃선 자격증	2020-09-01 ~ 2020-12-11	2020-08-03 ~ 2020-08-07	삼척시 평생학습관	무료	인터넷/방문	대기
정리수납전문가2급 자격증	2020-09-01 ~ 2020-12-11	2020-08-03 ~ 2020-08-07	삼척시 평생학습관	무료	인터넷/방문	대기
제빵기능사 자격증	2020-09-01 ~ 2020-11-23	2020-08-03 ~ 2020-08-07	삼척시 평생학습관	무료	인터넷/방문	대기

원하시는 강좌 [ 진한 글씨 ] 클릭

# 평생학습관 교육 인터넷 신청

## 컴퓨터 신청 방법

교육/강좌

### 강좌신청 및 안내

강좌신청 -
강좌안내
접수확인 및 취소 -

■ 강좌안내

접수중 수강신청 연습용\_5반

교육기간: 2020.08.03 ~ 2020.08.31 | 수강신청기간: 2020.07.15 ~ 2020.07.31

- 강좌소개 상세


교육구분	기타	교육대상	성인
교육기관	삼척시평생학습관	교육장소	202호
강의시간	화 / 19:00~21:00	접수인원/정원	0 / 100 명
수강료	무료	교재및재료비	
접수방법	인터넷	모집정원	인터넷()명/방문()명
접수상태	접수중	문의전화	033)570-4443
강사명	연습용		
강사경력사항			
강의내용			
학습목표			

신청하기


←

목록


- 평생학습관 소개 +
- 평생학습정보 -
- \* 평생학습프로그램
- \* 강좌신청 및 안내
- \* 평생학습박람회
- \* 종학생회
- 여성새로일하기센터 +
- 평생학습네트워크 +
- 자료실 +
- 교육시설현황 >
- 도서관 정보 +
- 정보이용센터 +



삼척문화관광



삼척시의회



메이스트인 삼척  
Made in Samcheok

선택하신 강좌 확인 하단 아래 좌측 **신청하기** 클릭

# 평생학습관 교육 인터넷 신청

## 컴퓨터 신청 방법

휴대폰인증 또는 공공 아이핀인증(i-PIN)을 통해 본인 확인이 필요합니다.



### 실명인증

휴대폰을 활용하여  
실제 본인 여부를 확인하는 서비스입니다.

휴대폰 인증



### 아이핀(i-PIN) 인증

아이핀(i-PIN)은 주민등록번호를 사용하지 않고  
본인 여부를 확인할 수 있는 수단입니다.

인증하기



공공아이핀이란?

휴대폰 인증 클릭 (기본적인 신청 방법) 



# 평생학습관 교육 인터넷 신청

## 컴퓨터 신청 방법

- ①. 본인의 이용중인 통신사 클릭 
- ②. 본인확인을 하기 위한 필수 사항에 전체 동의합니다. 4개 체크
- ③. 시작하기 클릭 



안심본인인증 - PASS - 통신사 선택 - Internet Explorer  
https://nice.checkplus.co.kr/CheckPlusSafeModel/checkplus.cb?m=auth\_mobile\_main

### PASS

이용 중인 통신사를 선택하세요. ① ↓

SK telecom      kt

LGU+      알뜰폰

알뜰폰이란?  
이동통신사(SKT, KT, LGU+)의 통신망을 임대하여 별도의 휴대폰 서비스(MVNO)를 제공하는 사업자를 말합니다.



개인정보이용동의 ②       고유식별정보처리동의  
 서비스이용약관동의       통신사이용약관동의  
 광고성 정보수신 동의(선택)

③ 시작하기

이용약관    개인정보처리방침    VeriSign 256-bit SSL 암호화 적용    NICE 평가정보

# 평생학습관 교육 인터넷 신청

## 컴퓨터 신청 방법

- ①. 문자인증 클릭 
- ②. 본인 이름, 생년월일/성별, 휴대폰번호 입력
- ③. 화면에 나타나는 보안문자입력
- ④. 확인 버튼 클릭 



The screenshot shows a web browser window with the URL <https://nice.checkplus.co.kr/CheckPlusSafeModel/checkplus.cb>. The page title is "PASS" and the browser tab is "안심본인인증 - PASS - KT - 문자인증 - Internet Explorer".

The page features three authentication options: "QR인증", "간편인증", and "문자인증". The "문자인증" option is highlighted with a red box and a circled "1".

Below the options is a banner for "휴대폰결제 목표달성 시즌4 7월미션!왔썸머" with "PASS BY KT" and images of mobile phones.

The main form area contains the following fields:


- "이름" (Name): "평생이" (highlighted with a red box and circled "2")
- "생년월일/성별" (Date of Birth/Gender): "123456" and "2" (highlighted with a red box and circled "2")
- "휴대폰번호" (Mobile Number): "01012345678" (highlighted with a red box and circled "2")
- "보안문자입력" (Security Character Input): "9 4 6 8" (highlighted with a red box and circled "3")

At the bottom of the form are two buttons: "취소" (Cancel) and "확인" (Confirm). The "확인" button is highlighted with a red box and a circled "4".

The footer contains logos for "SA" (이용약관) and "NICE" (개인정보처리방침), along with "VeriSign 256-bit SSL 암호화 적용" and "NICE 평가정보".

# 평생학습관 교육 인터넷 신청

## 컴퓨터 신청 방법

- ①. 본인 휴대폰에 수신된  
문자 인증번호 숫자6자리 입력
- ②. 확인 버튼 클릭 

안심본인인증 - PASS - KT - 문자인증 - Internet Explorer  
https://nice.checkplus.co.kr/CheckPlusSafeModel/checkplus.cb

### PASS

QR인증      간편인증      **문자인증**

\*3분내로 인증번호(6자리)를 입력해 주세요.  
\*입력하신 휴대폰정보가 일치하지 않을 경우 인증문자가 발송되지 않습니다.  
\*1분 이내에 인증문자가 수신되지 않을 경우 정확한 정보로 [이곳을 클릭하여 재시도](#) 해주시기 바랍니다.  
\*이곳을 클릭하여 [QR인증](#) 또는 [간편인증](#)을 경험해보세요.


① 인증번호      숫자 6자리 입력 123456      2:58      시간연장

② **확인**

이용약관 | 개인정보처리방침  
VeriSign 256-bit SSL 암호화 적용      CNE NICE평가정보

# 평생학습관 교육 인터넷 신청

## 컴퓨터 신청 방법

- ①. 신청하신 강좌 확인 본인 **이름, 생년월일, 성별, 주소/우편번호, 전화번호, 휴대전화번호** 입력
- ②. 개인정보 수집 및 이용에 동의합니다. **체크** ✓
- ③. **등록하기** 클릭 

**강좌안내**

\*는 필수 입력항목입니다. ①

강좌명	수강신청 연습용_1반
이름*	평생이
생년월일*	123456 *생년월일을 2001-01-01 형식으로 입력
성별*	<input type="radio"/> 남 <input checked="" type="radio"/> 여
주소/우편번호*	25945 <span style="border: 1px solid gray; padding: 2px;">우편번호 검색</span>
	강원도 삼척시 청석로3길 16-41 (교동, 평생학습관)
전화번호*	전화번호를 033-000-0000 형식으로 입력 033 - 573 - 4097
휴대전화번호*	*휴대전화번호를 010-0000-0000 형식으로 입력 010 - 8626 - 2486
이메일주소	<input type="text"/>

**- 개인정보 수집·이용 동의**

삼척시 평생학습관에서는 수강신청서 작성을 위하여 최소한의 개인정보를 아래와 같이 수집하고 있으며, 이에 대한 동의를 얻고 있습니다. 정보주체는 개인정보 수집 동의를 거부하실 수 있습니다. 다만 이 경우 수강신청 및 관련 서비스 이용이 제한될 수 있음을 알려드립니다.

**개인정보 수집 및 이용목적**

- 수강생 관리

**개인정보 수집항목**

- 필수항목: 수강생 정보(이름, 생년월일, 연락처 등)

**개인정보 보유 및 이용기간**

- 강좌수강 완료일까지 보유, 취소 신청시 처리 완료일까지 보유

**개인정보의 제3자 제공에 대한 동의**

- 원칙적으로 수집된 개인정보는 제3자에게 제공되지 않습니다.

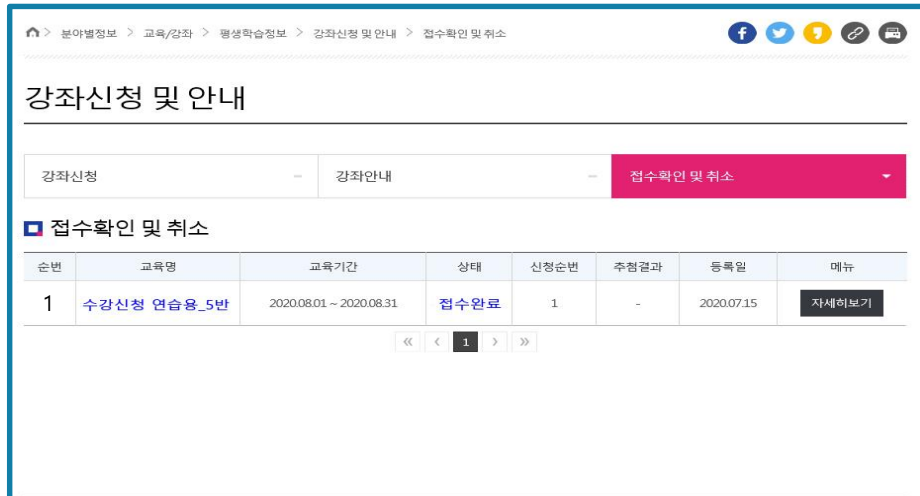
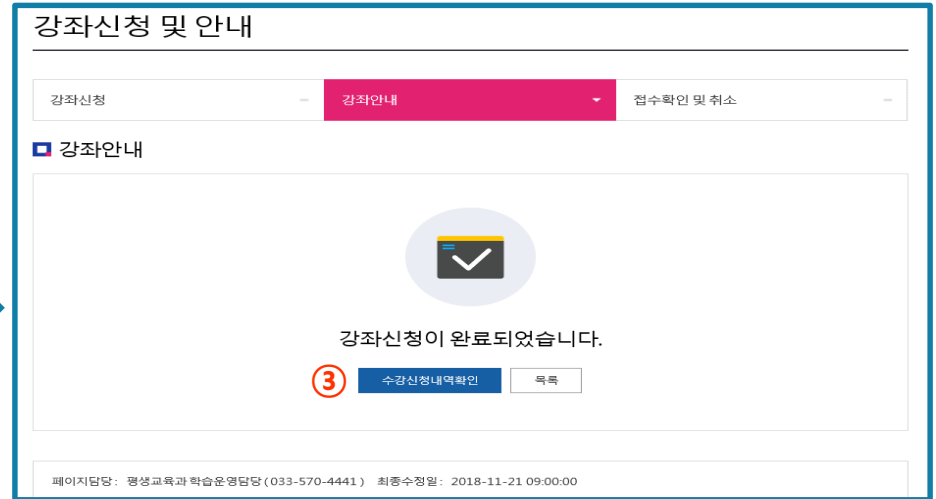
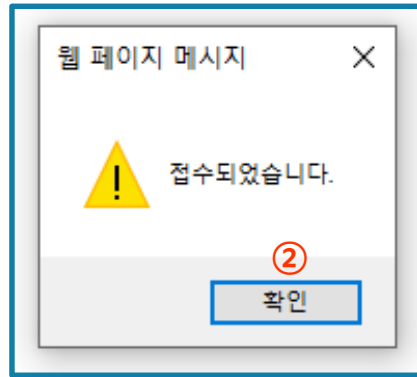
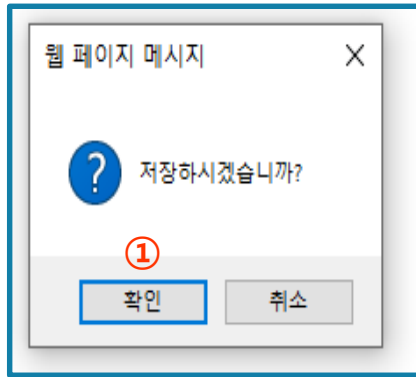
위의 개인정보 수집 및 이용에 동의합니다. ②

↓ ③

등록하기 취소하기 목록


# 평생학습관 교육 인터넷 신청

## 컴퓨터 신청 방법




수강신청이 완료되었습니다. 🙌

# 평생학습관 교육 인터넷 신청

두번째 **휴대폰**  으로 하는 방법을 알려 드리겠습니다.

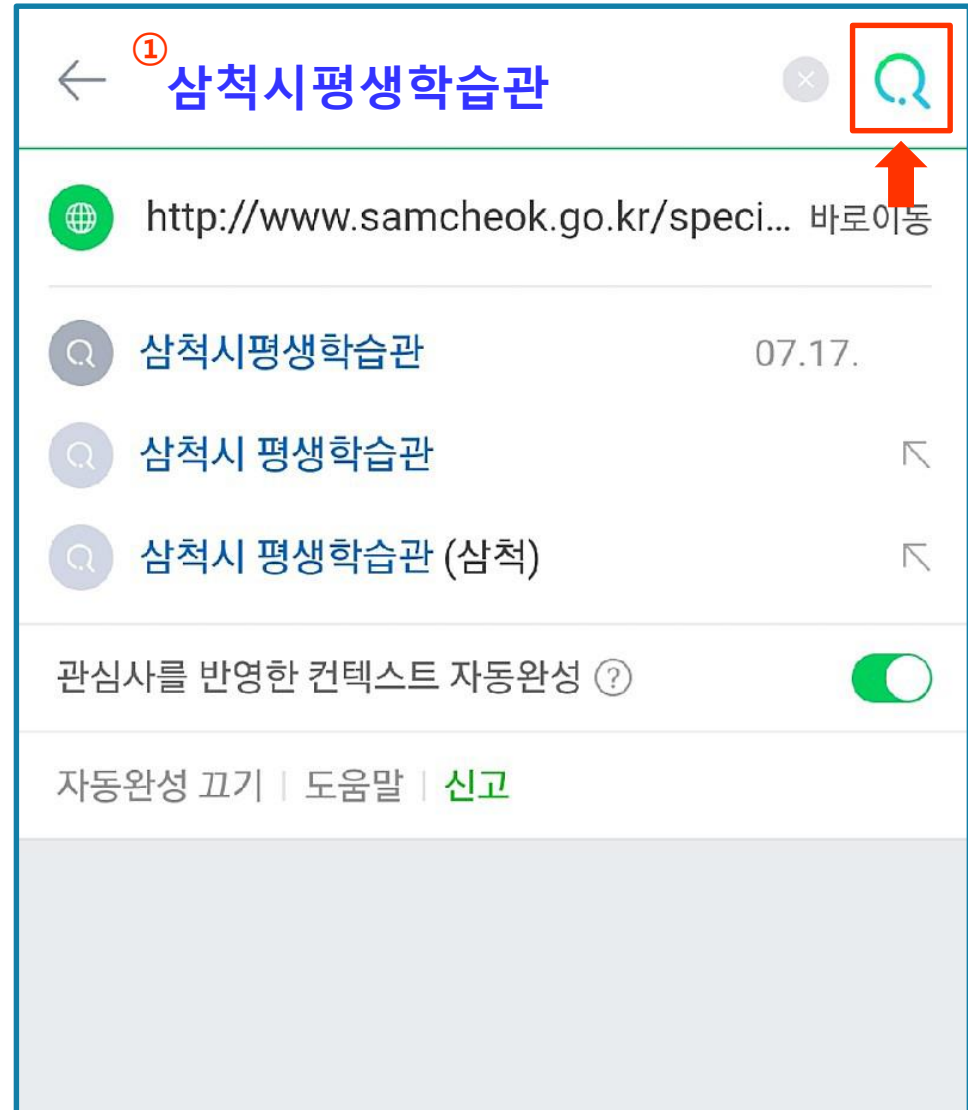
눈 크게 뜨고 잘~따라하세요!



# 평생학습관 교육 인터넷 신청

## 휴대폰 신청 방법

- ①. 네이버 & 다음 등등포털사이트에 **삼척시평생학습관** 입력 후 검색 (돋보기 그림 터치)  
(돋보기 그림 터치)



# 평생학습관 교육 인터넷 신청

## 휴대폰 신청 방법

①. **삼척시평생학습관** 터치 






# 평생학습관 교육 인터넷 신청

## 휴대폰 신청 방법

삼척시평생학습관 홈페이지 짜잔!

- ①. 스크롤(화면에 나타난 내용,화면)을 살짝 ↓ 내려 평생학습관 강좌신청 "+ "모양 터치 

평생교육기관에서 활동하고자 하는 역량있는 강사들의 많은 참여바랍니다.



평생학습관 강좌신청

① +

수강신청 연습용\_5반

접수중

수강신청 연습용\_4반

접수중

수강신청 연습용\_3반

접수중


수강신청 연습용\_2반

접수중



# 평생학습관 교육 인터넷 신청

## 휴대폰 신청 방법

①. 원하시는 강좌 (진한글씨) 터치 

### 강좌신청 및 안내

강좌안내

#### 강좌안내

접수방법 ▼

상태 선택 ▼


검색

총 173건의 게시물이 있습니다. (1/15 페이지)

강좌명	교육기간	수강신청기간	교육기관	수강료	접수방법	상태
① 수강신청_연습용5반	2020-09-01 ~ 2020-12-11	2020-08-03 ~ 2020-08-07	삼척시평생학습관	무료	인터넷	대기
수강신청_연습용4반	2020-08-03 ~ 2020-08-31	2020-07-15 ~ 2020-07-31	삼척시평생학습관	무료	인터넷	접수중
수강신청_연습용3반	2020-08-03 ~ 2020-08-31	2020-07-15 ~ 2020-07-31	삼척시평생학습관	무료	인터넷	접수중

# 평생학습관 교육 인터넷 신청

## 휴대폰 신청 방법

①. 신청하신 강좌 확인. 하단 좌측 **신청하기** 터치 

### 강좌신청 및 안내

강좌안내

**강좌안내**  
접수중 수강신청 연습용\_5반

교육기간 : 2020.08.03 ~ 2020.08.31 |  
수강신청기간 : 2020.07.15 ~ 2020.07.31

**강좌소개 상세**

교육구분	기타	교육대상	성인
교육기관	삼척시평생 학습관	교육장소	202호
강의시간	화/ 19:00~21:00	접수인원/정원	1 / 100 명
수강료	무료	교재및재료비	
접수방법	인터넷	모집정원	인터넷() 명/방문() 명
접수상태	접수중	문의전화	033)570- 4443


강사명	연습용
강사경력사항	
강의내용	
학습목표	

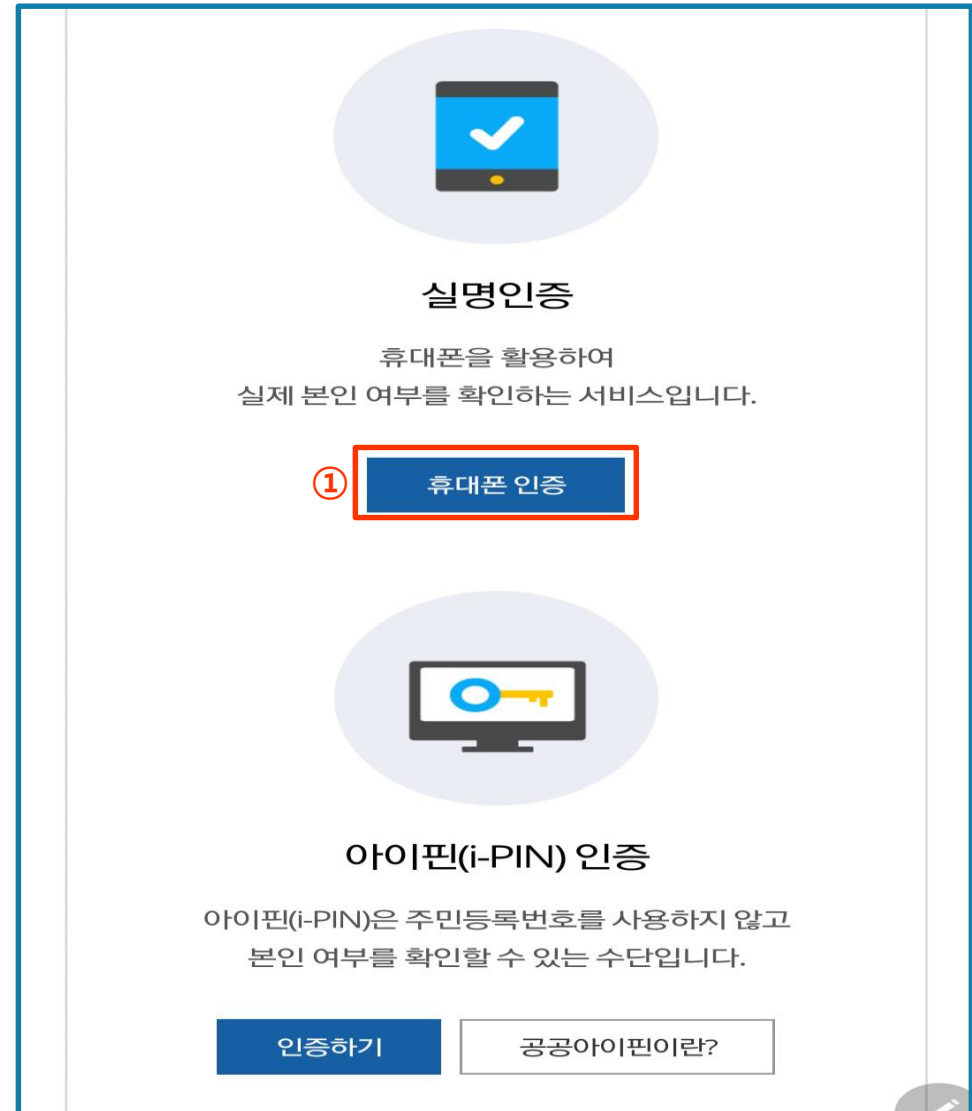
**신청하기** 목록

↑

# 평생학습관 교육 인터넷 신청

## 휴대폰 신청 방법

- ①. **휴대폰인증** (기본적인 신청 방법) 터치 



The screenshot shows a mobile application interface with two main options for authentication. The top option is '실명인증' (Real-name authentication), which involves using a mobile phone to verify identity. Below this, a button labeled '휴대폰 인증' (Mobile phone authentication) is highlighted with a red box and a circled '1'. The bottom option is '아이핀(i-PIN) 인증' (i-PIN authentication), which uses a resident registration number instead. At the bottom of the screen, there are two buttons: '인증하기' (Authenticate) and '공공아이핀이란?' (What is public i-PIN?).

**실명인증**  
휴대폰을 활용하여  
실제 본인 여부를 확인하는 서비스입니다.




① **휴대폰 인증**

**아이핀(i-PIN) 인증**  
아이핀(i-PIN)은 주민등록번호를 사용하지 않고  
본인 여부를 확인할 수 있는 수단입니다.

인증하기      공공아이핀이란?

# 평생학습관 교육 인터넷 신청

## 휴대폰 신청 방법

- ①. 본인의 이용중인 통신사 터치   
본인확인을 하기 위한 필수 사항에  
전체 동의합니다. 체크 
- ②. 시작하기 터치 

### PASS

이용중인통신사를선택하세요 ①

본인확인을하기위한필수사항에전체동의합니다.

<input type="checkbox"/> 개인정보이용	<input type="checkbox"/> 고유식별정보처리
<input type="checkbox"/> 서비스이용약관	<input type="checkbox"/> 통신사이용약관


② 시작하기

[> 알뜰폰이란?](#)

# 평생학습관 교육 인터넷 신청

## 휴대폰 신청 방법

### ①. 문자로 인증하기 터치

 PASS 어플이 깔려 있으신 분은 바로 앱 실행 후  
비밀번호나 지문입력으로 다음 단계로 넘어가주세요.  
*PASS 어플이 없으신 분들은 보이는 화면을 따라해주세요!*

※ PASS 어플이란? 개인정보를 입력할 필요 없이 바로 앱에서  
비밀번호와 지문, 홍채, 등의 생체 인식 인증만으로 안전하고  
간편하게 본인 인증을 하는 어플입니다.  
각 통신사 마다 전자인증서비스를 받을 수 있습니다.

## PASS

STEP 1. PASS인증앱 실행 후 비밀번호 또는 지문 등 입력



STEP 2. 앱에서 본인 인증 완료 후 **확인**



-만 14세 미만 이용자는 아래 문자로 인증하기를 클릭하세요.

앱이 자동으로  
실행되지 않았다면  
재실행 또는 앱 설치 버튼을  
클릭하세요.

앱 재실행하기



앱 설치하기




\* 만약 앱 인증이 정상적으로 진행되지 않을 경우에는 문자본인확인을 이용해주세요.

① 문자로 인증하기

# 평생학습관 교육 인터넷 신청

## 휴대폰 신청 방법

- ①. 본인 **이름, 생년월일/성별, 휴대폰번호** 입력
- ②. 화면에 나타나는 **보안문자** 입력
- ③. **확인** 버튼 터치 

### PASS

아름다운삼척

역사와 전통이 어우러진 아름다운 삼척으로 여러분을 초대합니다.



① 이름

평생이

주민등록번호(생년월일)

123456 - 2 ●●●●●●

휴대폰번호

01012345678

보안문자


0356  

0356 ②

③ 확인

# 평생학습관 교육 인터넷 신청

## 휴대폰 신청 방법

- ①. 본인 휴대폰에 수신 된  
문자 **인증번호 숫자6자리** 입력
- ②. **확인** 버튼 터치 

이름

평생이

주민등록번호(생년월일)

123456 - 2 ●●●●●●

휴대폰번호

01012345678

인증번호

숫자 6자리 입력 123456 ① 1:16


- 3분 이내로 인증번호(6자리)를 입력해주세요.
- 입력하신 휴대폰정보가 일치하지 않을 경우 인증문자가 발송되지 않습니다.
- 1분 이내에 인증문자가 수신되지 않을 경우 정확한 정보로 재시도해주시기 바랍니다.
- 재시도 하려면 [여기를 클릭해주세요](#)

② 확인



# 평생학습관 교육 인터넷 신청

## 휴대폰 신청 방법

- ①. 신청하신 강좌 확인 본인 **이름, 생년월일, 성별, 주소/우편번호, 전화번호, 휴대전화번호** 입력
- ②. 개인정보 수집 및 이용에 동의합니다. **체크** ✓
- ③. **등록하기** 터치 

### 강좌안내

\*는 필수 입력 항목입니다.

강좌명	수강신청 연습용_5반
이름*	평생이
생년월일*	1234-05-06 *생년월일을 2001-01-01 형식으로 입력
성별*	<input type="radio"/> 남 <input type="radio"/> 여
주소/우편번호*	25945 <input type="button" value="우편번호 검색"/> 강원도 삼척시 청석로3길 16-41 (교동,삼척시평생학습관)
전화번호*	전화번호를 033-000-0000 형식으로 입력. 033 - 573 - 4097
휴대전화번호*	*휴대전화번호를 010-0000-0000 형식으로 입력. 010 - 1234 - 4567
이메일주소	<input type="text"/>

— 개인정보 수집,이용 동의

삼척시 평생학습관에서는 수강신청서 작성을 위하여 최소한의 개인정보를 아래와 같이 수집하고 있으며, 이에 대한 동의를 얻고 있습니다. 정보주체는 개인정보 수집 동의를 거부하실 수 있습니다. 다만 이 경우 수강신청 및 관련 서비스 이용이 제한될 수 있음을 알려드립니다.

개인정보 수집 및 이용목적

- 수강생 관리

개인정보 수집항목

- 필수항목 : 수강생 정보(이름, 생년월일, 연락처 등)

개인정보 보유 및 이용기간

- 강좌 수강 완료일까지 보유, 취소 신청시 처리 완료일까지 보

위의 개인정보 수집 및 이용에 동의 합니다. ②

③

# 평생학습관 교육 인터넷 신청

## 휴대폰 신청 방법

'https://www.samcheok.go.kr'

페이지 내용:

저장하시겠습니까?

취소 **①**  
확인



'https://www.samcheok.go.kr'

페이지 내용:

접수되었습니다.

**②**  
확인



### 강좌신청 및 안내

강좌안내

강좌안내



강좌신청이 완료되었습니다.

**③** 수강신청내역확인

목록

### 강좌신청 및 안내

접수확인 및 취소

접수확인 및 취소

순번	교육명	교육기간	상태
1	수강신청 연습용_5반	2020.08.03 ~ 2020.08.31	접수완료

<< < 1 > >>

수강신청이  
완료되었습니다.



# 평생학습관 교육 인터넷 신청

※ 등록된 강좌 취소하는 방법은

삼척시평생학습관 홈페이지 → 강좌 신청 및 안내 → 접수 확인 및 취소  
→ 휴대폰 인증 후 취소 (사무실로 전화하셔서 취소 가능 ☎570-4443,4445)

수강신청은 **1인당 인터넷 및 방문 접수를 포함하여 3개 과목 까지만 신청**이 가능하며,  
3개 과목 이상 신청 시에는 먼저 등록 접수된 3개 강좌만 정상 접수 처리되며  
초과된 과목은 등록이 되지 않음을 알려드립니다.