

# 지역일자리 목표 공시제 2023년도 일자리대책 연차별 세부계획

시민과 함께 다시 뛰는 삼척  
**삼척** 주도 일자리, **청정 수소 드림 시티** **삼척**



**삼척시**

# 순서

I. 요약	1
II. 지역 노동시장 현황	3
1. 인구변화	3
2. 고용동향	8
3. 산업구조 · 정책	13
4. 기타 (SWOT)	18
III. 2023년 일자리 목표	19
1. 비전 및 전략	19
2. 공통일자리 목표	20
3. 분야별 목표	21
4. 민선8기 종합계획과 연계성	33
IV. 세부 실천과제	34
V. 추진일정	62

# I. 요약

## 1 2023년 핵심목표

### 비전

## 삼척 주도 일자리, 청정 수소 드림 시티 삼척

2023년 지역 일자리 전략

53,248명 일자리 창출 및 고용률 65% 달성

세  
부  
실  
천  
과  
제

복합에너지  
신산업  
신시장 창출

- 신에너지 수소산업 육성 및 인프라 구축
- 수소기업육성 산학연 클러스터 조성
- 삼척블루파워 발전소 건설
- TJ(주) 건립 및 운영
- 신재생에너지 융복합 자립마을 조성

천연자원으로  
발전하는  
일자리 확산

- 동굴관광 재도약 삼척케이블파크178 조성
- 폐교의 리조트화
- 블랙로드 조성 및 흥전리 관광개발
- 귀농·귀촌 정착 확대
- 삼척특화 임대형 스마트팜 조성

생애 단계별  
일자리 생태계  
구축

- 노인일자리 및 사회활동지원사업
- 은퇴자 대상 신중년 일자리 확대
- 경력단절 여성 일자리 지원 강화
- 여성새로일하기센터 운영

미래 성장 인재  
개발

- 삼척청년센터 운영
- 청년 스타트업 창업지원사업
- 청년 성장플러스 지원사업
- 삼척중앙시장 청년몰 활성화 사업
- 지역주도형 청년 일자리 사업

정성적효과

지역경제 성장 견인 및 지방소멸 위기 극복

## 2 일자리 추진체계



## 3 일자리 예산

정부부문: 16,570명 일자리 창출	민간부문: 36,678명 일자리 창출
<ul style="list-style-type: none"> <li>· 국비: 29,129백만원</li> <li>· 도비: 8,646백만원</li> <li>· 시비: 43,504백만원</li> <li>· 기타: 50백만원</li> </ul> <p><b>총 81,329백만원</b></p>	<ul style="list-style-type: none"> <li>· 국비: 2,270백만원</li> <li>· 도비: 2,041백만원</li> <li>· 시비: 12,114백만원</li> <li>· 기타: 13,617백만원</li> </ul> <p><b>총 30,042백만원</b></p>

## 4 2023년 지역 일자리 목표 요약

2023년 지역 일자리 예산(백만원)			'23년 목표 취업자 수(천명)	'23년 목표 고용률 (15세~64세)
국비	지방비	기타		
31,399	66,305 10,687(도) / 55,618(시)	13,667	53	65%

## Ⅱ. 지역 노동시장 현황

### 1 인구변화

#### □ 인구현황

- 삼척시의 인구는 2022년 기준 63,455명으로 전년대비 0.04% 증가하였으며, 경제활동인구는 0.28% 증가함

[표] 인구 현황

(단위 : 천명)

구 분	'21년	'22년	증감(률)
인구(전체)	63.4	63.5	0.03(0.04%)
경제활동인구(15세 이상)	35.4	35.5	0.1(0.28%)
취업자	34.9	35.3	0.4(1.15%)
실업자	0.5	0.2	△0.3(△60%)

\* 인구는 전체인구, 나머지는 15세~64세 기준으로 작성(단, 청년고용률은 15세~29세)  
KOSIS-국내통계-주제별통계-인구-주민등록인구현황, 노동-지역별고용조사

[삼척시 인구증감추이]



KOSIS-국내통계-주제별통계-인구-주민등록인구현황

- 2014년 이후 인구는 지속적으로 감소하고 있으며 2019년 이후 감소폭이 급격히 증가하다가 2022년에 인구가 소폭 상승함
- 인구의 이동면에서 2017년까지는 시도 간 이동이 우세하였으나, 2018년 이후는 시도 내 이동이 두드러짐

[표] 인구증감 추이

(단위 : 명)

항목	2012	2013	2014	2015	2016	2017	2018	2019	2020	2021	2022
삼척시 인구	72,463	73,023	72,314	70,839	69,599	68,514	68,326	67,228	65,243	63,429	63,455
증감	151	560	-709	-1,475	-1,240	-1,085	-188	-1,098	-1,985	-1,814	26
순이동 (명)	215	666	-519	-1,317	-1,025	-738	128	-868	-1,717	-1,066	574
도내 순이동 (전입-전출)	-200	-218	-359	-478	-486	-175	340	-375	-1,035	-577	154
시도간 순이동 (전입-전출)	415	884	-160	-839	-539	-563	-212	-493	-682	-489	420

KOSIS-국내통계-주제별통계-인구-국내인구이동통계

- 순이동 인구를 연령대별로 살펴보면 2019년 이후에는 50대를 제외한 전 연령층의 인구유출이 확대되는 추세를 보였으나 2022년에는 20대에에서만 인구유출이 일어났고, 19세 이하 인구 유입이 두드러짐

[표] 순이동 인구의 연령별 동향

(단위 : 명)

연령별	2012	2013	2014	2015	2016	2017	2018	2019	2020	2021	2022
19세 이하	570	592	706	321	277	309	317	116	-174	26	402
20~29세	-502	-317	-1,164	-1,368	-992	-875	-798	-941	-1,117	-796	-347
30~39세	-21	123	-64	-147	-173	-114	219	-88	-283	-271	107
40~49세	70	121	13	-77	-40	-80	171	-6	-116	-70	134
50~59세	123	144	-6	38	-18	22	168	57	25	101	191
60세 이상	-25	3	-4	-84	-79	0	51	-6	-52	-56	87

KOSIS-국내통계-주제별통계-인구-국내인구이동통계



## □ 인구구조

### ○ 연령대별 인구구조

- 2022년 기준 삼척시 인구의 연령별 구성비를 살펴보면 60세 이상(38.10%), 50대(16.93%), 청년(14.92%) 순으로 높게 나타남
- 49세 이하 인구의 구성비는 전국, 강원도보다 낮게 나타났으며, 특히 60세 이상 인구의 구성비가 큰 폭으로 높게 나타남

[표] 연령대별 인구현황

(단위 : 명, %)

항목		주민등록인구						
		15세미만	15-29세	30-39세	40-49세	50-59세	60세이상	
인구수	전국	51,439,038	5,890,594	8,762,425	6,615,511	8,073,117	8,612,064	13,485,327
	강원도	1,536,498	160,725	237,638	160,365	215,872	262,025	499,873
	삼척시	63,455	5,673	9,467	5,082	8,313	10,742	24,178
구성비	전국	100.00%	11.45%	17.03%	12.86%	15.69%	16.74%	26.22%
	강원도	100.00%	10.46%	15.47%	10.44%	14.05%	17.05%	32.53%
	삼척시	100.00%	8.94%	14.92%	8.01%	13.10%	16.93%	38.10%

KOSIS-국내통계-주제별통계-인구-주민등록인구현황(2022)

### ○ 여성인구

- 2022년 기준 삼척시 여성인구의 연령별 비율을 살펴보면 60세 이상(42.33%), 50대(15.53%), 청년(13.65%) 순으로 높게 나타남
- 특히 60세 이상 인구의 구성비는 전국, 강원도보다 높게 나타남

[표] 연령대별 여성인구 현황

(단위 : 명)

항목		주민등록인구						
		15세미만	15-29세	30-39세	40-49세	50-59세	60세이상	
인구수	전국	25,802,087	2,868,034	4,189,418	3,186,647	3,974,119	4,258,743	7,325,126
	강원도	763,551	78,281	106,778	75,395	105,862	126,654	270,581
	삼척시	31,299	2,758	4,273	2,348	3,808	4,862	13,250
구성비	전국	100.00%	11.12%	16.24%	12.35%	15.40%	16.51%	28.39%
	강원도	100.00%	10.25%	13.98%	9.87%	13.86%	16.59%	35.44%
	삼척시	100.00%	8.81%	13.65%	7.50%	12.17%	15.53%	42.33%

KOSIS-국내통계-주제별통계-인구-주민등록인구현황(2022)

○ 청년인구

- 2022년 기준 삼척시의 청년인구는 약 9천 명으로 강원도 청년의 3.98%를 차지하며, 청년인구의 비율은 남성이 54.86%로 여성(45.14%) 보다 높게 나타났음
- 청년인구의 5세 단위별 비율을 살펴보면 20~24세(43.21%), 15~19세(28.85%), 25~29세(27.94%) 순으로 높게 나타났으며, 특히 25~29세 비율이 전국, 강원도보다 낮은 특징을 보임

[표] 연령대별 청년인구 현황

(단위 : 명)

항목			주민등록인구					
			남성	여성	15-19세	20-24세	25-29세	
청년	인구수	전국	8,762,425	4,573,007	4,189,418	2,345,244	2,941,841	3,475,340
		강원도	237,638	130,860	106,778	67,444	84,349	85,845
		삼척시	9,467	5,194	4,273	2,731	4,091	2,645
	구성비	전국	100.00%	52.19%	47.81%	26.76%	33.57%	39.66%
		강원도	100.00%	55.07%	44.93%	28.38%	35.49%	36.12%
		삼척시	100.00%	54.86%	45.14%	28.85%	43.21%	27.94%

KOSIS-국내통계-주제별통계-인구-주민등록인구현황(2022)

○ 고령인구

- 2022년 기준 삼척시의 만 60세 이상 고령인구는 약 2만 4천 명으로 강원도 고령자의 4.84%를 차지하며, 고령자의 성별 비율은 여성이 54.80%로 남성(45.20%)보다 높게 나타남

[표] 연령대별 중장년 인구현황

(단위 : 명, %)

항목			주민등록인구					
			남성	여성	60-64세	65-69세	70세이상	
고령자	인구수	전국	13,485,327	6,160,201	7,325,126	4,218,037	3,185,502	6,081,788
		강원도	499,873	229,292	270,581	149,999	117,951	231,923
		삼척시	24,178	10,928	13,250	6,718	5,370	12,090
	구성비	전국	100.00%	45.68%	54.32%	31.28%	23.62%	45.10%
		강원도	100.00%	45.87%	54.13%	30.01%	23.60%	46.40%
		삼척시	100.00%	45.20%	54.80%	27.79%	22.21%	50.00%

KOSIS-국내통계-주제별통계-인구-주민등록인구현황(2022)



- 고령인구의 연령별 비율을 살펴보면 70세 이상(50.00%), 60~64세 (27.79%), 65~69세(22.21%) 순으로 높게 나타나며, 특히 고령인구의 여성비율이 전국, 강원도보다 높은 특징을 보임

□ 외국인 주민 현황

- 한국국적 미취득자 중 외국인근로자의 비율은 32.42%로 전국, 강원도보다 높게 나타났으며, 외국국적동포의 경우 전국, 강원도보다 현저히 낮게 나타남
- 결혼이민자의 비율은 18.61%로 전국, 강원도보다 높게 나타나며 외국인 주민자녀 비율은 44.06%로 전국, 강원도보다 월등히 높게 나타남

[표] 외국인 주민 현황

(단위 : 명, %)

		주민등록인구 (동등인구 외국인)	외국인주민								
			한국국적을 취득하지 않은 자					한국 국적을 취득한 자	외국인 주민 자녀		
			외국인 근로자	결혼 이민자	유학생	외국 국적 동포	기타 외국인				
외국인	인구수	전국	2,134,569	1,649,967	395,175	174,632	156,607	368,581	554,972	210,880	273,722
		강원도	37,230	24,582	5,398	3,868	4,131	2,312	8,873	4,367	8,281
		삼척시	1,434	876	284	163	91	29	309	172	386
	구성비	전국	100%	100%	23.95%	10.58%	9.49%	22.34%	33.64%	12.78%	16.59%
		강원도	1.74%	100%	21.96%	15.74%	16.80%	9.41%	36.10%	17.77%	33.69%
		삼척시	0.07%	100%	32.42%	18.61%	10.39%	3.31%	35.27%	19.63%	44.06%

KOSIS-국내통계-주제별통계-인구-지방자치단체외국인주민현황(2021)

## 2 고용동향

### □ 고용동향

- 2022년 삼척지역 고용률은 64.0%로 전년대비 0.6%p 증가하였으며, 청년고용률과 여성고용률은 각각 2.5%p, 0.8%p 증가함
- 취업자 수는 증가하고 실업률은 감소하는 등 모든 지표 양호함

[표] 고용동향

(단위 : %, %p, 명)

구 분	'21년	'22년	증감(률)
고용률(15세~64세)	63.4	64.0	0.6(0.95%)
청년고용률(15세~29세)	32.1	34.6	2.5(7.79%)
여성고용률(15세~64세)	55.4	56.2	0.8(1.44%)
취업자 수	34,900	35,300	400(1.15%)
실업률	1.4	0.6	△0.8(△57.14%)
상용근로자수	15,600	17,100	1,500(9.62%)
고용보험 피보험자 수	14,790	14,701	△89(△0.6%)

KOSIS-국내통계-주제별통계-노동-지역별고용조사, 한국고용정보원-피보험자현황

- 전체고용률은 '21년 61.0%, '22년 61.3%로 전년대비 0.3%p 증가하였으며, 실업률은 전년 대비 0.8%p 감소함

[표] 최근 5년간 고용통계

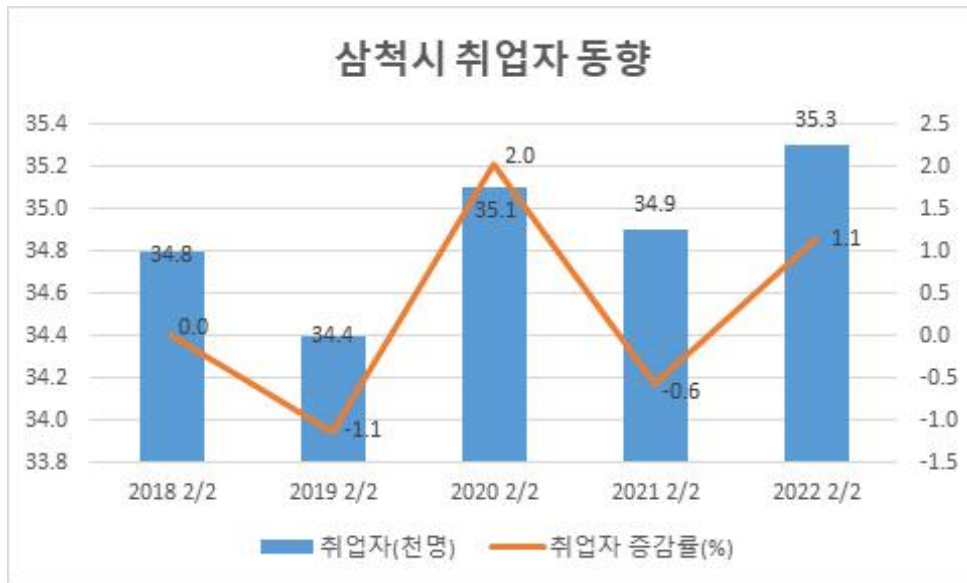
(단위 : 천 명, %, %p)

	2018 2/2	2019 2/2	2020 2/2	2021 2/2	2022 2/2	전년대비	
						증감	증감률
15세이상인구	60.9	60.0	58.3	57.3	57.6	0.3	0.52
경제활동인구	35.6	35.2	35.5	35.4	35.5	0.1	0.28
취업자	34.8	34.4	35.1	34.9	35.3	0.4	1.15
실업자	0.7	0.8	0.5	0.5	0.2	△0.3	△60.00
비경제활동인구	25.3	24.8	22.8	21.9	22.1	0.2	0.91
경제활동참가율	58.4	58.7	60.9	61.8	61.7	△0.1	△0.16
고용률	57.2	57.4	60.1	61.0	61.3	0.3	0.49
실업률	2.1	2.2	1.4	1.4	0.6	△0.8	△57.14

KOSIS-국내통계-주제별통계-노동-지역별고용조사

□ 취업자 동향

- 2022년 하반기 삼척시 취업자는 3만 5천 3백 명으로 전년 동기 대비 4백 명 증가하였음



KOSIS-국내통계-주제별통계-노동-지역별고용조사

□ 연령별 취업자 동향

- 2022년 하반기 삼척시 취업자의 연령별 취업자 수를 살펴보면 50~64세, 30~49세 순으로 높게 나타났으며, 2019년 대비 연평균 증가율이 가장 높은 연령층은 65세 이상(8.54%)으로 나타남
- 전년 동기 대비 취업자 수는 30~49세의 연령층을 제외한 전 연령층에서 증가하였음

[표] 연령별 취업자 동향

(단위 : 천 명, %p, %)

		2018 2/2	2019 2/2	2020 2/2	2021 2/2	2022 2/2	평균증감(률) (19년 대비 '22년 기준)
삼척시	계	34.8	34.4	35.1	34.9	35.3	0.13(0.36)
	15~29세	3.9	3.0	3.6	3.4	3.7	△0.05(△1.31)
	30~49세	12.1	11.6	10.7	10.3	9.9	△0.55(△4.89)
	50~64세	12.0	12.6	12.3	12.2	12.4	0.10(0.82)
	65세이상	6.7	7.3	8.4	9.0	9.3	0.65(8.54)

KOSIS-국내통계-주제별통계-노동-지역별고용조사

□ 성별 취업자 동향

- 2022년 하반기 삼척시 남자 취업자는 1만 9천 5백 명, 여자 취업자는 1만 5천 8백 명으로 전년 동기 대비 남자 취업자 수는 1백 명 감소하였고 여자 취업자 수는 4백 명 증가함

[표] 성별 취업자 동향

(단위 : 천 명, %p, %)

	2018 2/2	2019 2/2	2020 2/2	2021 2/2	2022 2/2	평균증감(률) (19년 대비 '22년 기준)
계	34.8	34.4	35.1	34.9	35.3	0.13(0.36)
남자	19.5	19.7	19.6	19.6	19.5	0(0)
여자	15.3	14.7	15.4	15.4	15.8	0.13(0.81)

KOSIS-국내통계-주제별통계-노동-지역별고용조사

- 전년 동기 대비 여자 취업자 수는 30~49세 연령층을 제외한 전 연령층에서 증가하는 현상을 보임

[표] 여성 연령별 취업자 동향

(단위 : 천 명, %p, %)

	2018 2/2	2019 2/2	2020 2/2	2021 2/2	2022 2/2	평균증감(률) (19년 대비 '22년 기준)
계	15.3	14.7	15.4	15.4	15.8	0.13(0.81)
15~29세	2.0	1.2	1.5	1.4	1.5	△0.13(△6.94)
30~49세	4.3	4.2	3.9	3.9	3.7	△0.15(△3.69)
50~64세	5.2	5.4	5.4	5.1	5.2	0(0)
65세이상	3.8	3.9	4.7	5.0	5.4	0.40(9.18)

KOSIS-국내통계-주제별통계-노동-지역별고용조사

□ 직업별 취업자 동향

- 2022년 하반기 삼척시 취업자의 직업별 취업자 수를 살펴보면 단순노무종사자, 서비스·판매종사자, 기능·기계조작·조립종사자 순으로 높게 나타남
- 2019년 대비 단순노무종사자가 크게 증가하였으며, 농림어업숙련 종사자, 서비스·판매종사자가 크게 감소하는 경향을 보임

[표] 직업별 취업자 동향

(단위 : 천 명, %p, %)

	2018 2/2	2019 2/2	2020 2/2	2021 2/2	2022 2/2	평균증감(률) (19년 대비 '22년 기준)
계	34.8	34.4	35.1	34.9	35.3	0.13(0.36)
관리자, 전문가 및 관련종사자	3.3	4.4	4.7	4.2	4.3	0.25(6.84)
사무 종사자	4.9	4.5	4.6	4.8	4.4	△0.13(△2.65)
서비스·판매 종사자	8.4	8.1	7.4	8.3	7.4	△0.25(△3.12)
농림어업 숙련종사자	4.6	3.6	3.7	3.2	3.9	△0.18(△4.04)
기능·기계조작·조립 종사자	7.2	6.5	6.5	5.8	6.9	△0.08(△1.06)
단순노무 종사자	6.5	7.4	8.2	8.6	8.5	0.50(6.94)

KOSIS-국내통계-주제별통계-노동-지역별고용조사

□ 산업별 취업자 동향

- 2022년 하반기 삼척시 취업자의 산업별 취업자 수를 살펴보면 사업·개인·공공서비스 및 기타, 도소매·음식숙박업, 농업, 임업 및 어업 순으로 높게 나타남
- 2019년 대비 취업자 수는 사업·개인·공공서비스와 건설업에서 각각 연평균 3.77%, 5.74% 증가하였으며 그 외 전 분야에서 감소세를 보임

[표] 산업별 취업자 동향

(단위 : 천 명, %p, %)

	2018 2/2	2019 2/2	2020 2/2	2021 2/2	2022 2/2	평균증감(률) (19년 대비 '22년 기준)
전산업	34.8	34.4	35.1	34.9	35.3	0.13(0.36)
농업, 임업 및 어업	4.8	4.0	4.0	3.3	4.1	△0.18(△3.86)
광제조업	3.7	3.0	2.7	2.6	3.4	△0.08(△2.09)
건설업	3.2	2.8	3.1	3.1	4.0	0.20(5.74)
도소매·음식숙박업	6.5	6.5	6.3	6.1	5.7	△0.20(△3.23)
전기·운수·통신·금융	2.9	2.5	2.9	2.6	2.2	△0.18(△6.67)
사업·개인·공공서비스 및 기타	13.8	15.7	16.2	17.3	16.0	0.55(3.77)

KOSIS-국내통계-주제별통계-노동-지역별고용조사

□ 실업자 동향

- 2022년 하반기 삼척시 실업자는 2백 명으로 실업률은 2019년 대비 연평균 26.89% 하락함

[표] 실업자 동향

(단위 : 천 명, %p, %)

	2018 2/2	2019 2/2	2020 2/2	2021 2/2	2022 2/2	평균증감(률) (19년 대비 '22년 기준)
실업자	0.7	0.8	0.5	0.5	0.2	△0.13(△26.89)
실업률	2.1	2.2	1.4	1.4	0.6	△0.38(△26.89)

KOSIS-국내통계-주제별통계-노동-지역별고용조사

□ 비경제활동인구 동향

- 2022년 하반기 삼척시 비경제활동인구는 2만 2천 1백 명으로 2019년 대비 연평균 3.32% 감소하였으며, 활동상태별로는 육아, 가사가 가장 높은 비중을 차지함
- 2019년 대비 비경제활동인구 감소가 가장 많은 활동상태는 기타, 재학,진학준비 순으로 나타남

[표] 활동상태별 비경제활동 인구 동향

(단위 : 천 명, %p, %)

	2018 2/2	2019 2/2	2020 2/2	2021 2/2	2022 2/2	평균증감(률) (19년 대비 '22년 기준)
비경제활동인구	25.3	24.8	22.8	21.9	22.1	△0.80(△3.32)
육아,가사	8.4	7.6	7.7	7.6	8.2	△0.05(△0.60)
재학,진학준비	6.9	6.7	5.7	5.8	5.7	△0.30(△4.66)
연로	2.5	2.5	1.8	2.3	2.6	0.03(0.99)
기타	7.6	8.1	7.7	6.1	5.6	△0.50(△7.35)

KOSIS-국내통계-주제별통계-노동-지역별고용조사



## □ 지역 내 총생산(GRDP) 추이

- 2020년 삼척시 지역내총생산(GRDP)은 26,063억 원으로 강원도의 5.36%를 차지함
- 산업별 비율은 공공 행정, 국방 및 사회보장 행정(16.93%), 건설업(14.47%), 광업(9.45%), 제조업(8.56%) 순으로 높게 나타남
- 전국, 강원도보다 구성비가 높은 산업은 건설업, 광업, 전기, 가스 및 수도사업, 농림어업 등으로 나타남

〔표〕 삼척시 지역내총생산

(단위 : 백만원)

		지역내 총생산 (시장 가격)	총부가 가치 (기초 가격)	농림어업	광업	제조업	전기 가스 및 수도사업	건설업	도매 및 소매업	운수 및 창고업
규모	전국	1,944,644,393	1,775,792,581	34,089,658	1,995,156	481,523,559	29,830,561	105,956,436	134,751,956	52,923,068
	강원도	48,656,564	44,949,414	2,257,909	698,597	4,511,121	914,614	4,372,984	1,896,675	1,616,697
	삼척시	2,606,300	2,393,219	167,534	226,246	204,971	198,642	346,346	66,377	88,623
	전년	2,605,220	2,400,431	155,793	283,544	175,246	257,476	251,913	76,494	93,825
구성비	전국	-	100.00%	1.92%	0.11%	27.12%	1.68%	5.97%	7.59%	2.98%
	강원도	-	100.00%	5.02%	1.55%	10.04%	2.03%	9.73%	4.22%	3.60%
	삼척시	-	100.00%	7.00%	9.45%	8.56%	8.30%	14.47%	2.77%	3.70%
	전년	-	100.00%	6.49%	11.81%	7.30%	10.73%	10.49%	3.19%	3.91%
		숙박 및 음식점업	정보통신 업	금융 및 보험업	부동산업	사업 서비스업	공공행정 국방 및 사회보장 행정	교육 서비스업	보건업 및 사회복지 서비스업	문화 및 기타 서비스업
규모	전국	38,313,430	90,637,587	110,877,283	146,425,259	181,291,262	128,906,618	93,918,567	92,813,402	51,538,779
	강원도	1,682,794	968,825	1,881,044	2,635,752	2,246,361	11,116,143	3,679,883	2,614,690	1,855,325
	삼척시	72,718	18,469	70,500	111,386	112,512	405,071	131,653	99,724	72,448
	전년	84,911	17,773	68,631	112,425	115,176	390,458	132,755	94,348	89,663
구성비	전국	2.16%	5.10%	6.24%	8.25%	10.21%	7.26%	5.29%	5.23%	2.90%
	강원도	3.74%	2.16%	4.18%	5.86%	5.00%	24.73%	8.19%	5.82%	4.13%
	삼척시	3.04%	0.77%	2.95%	4.65%	4.70%	16.93%	5.50%	4.17%	3.03%
	전년	3.54%	0.74%	2.86%	4.68%	4.80%	16.27%	5.53%	3.93%	3.74%

KOSIS-국민계정-시군구GRDP(2020)

□ 산업구조

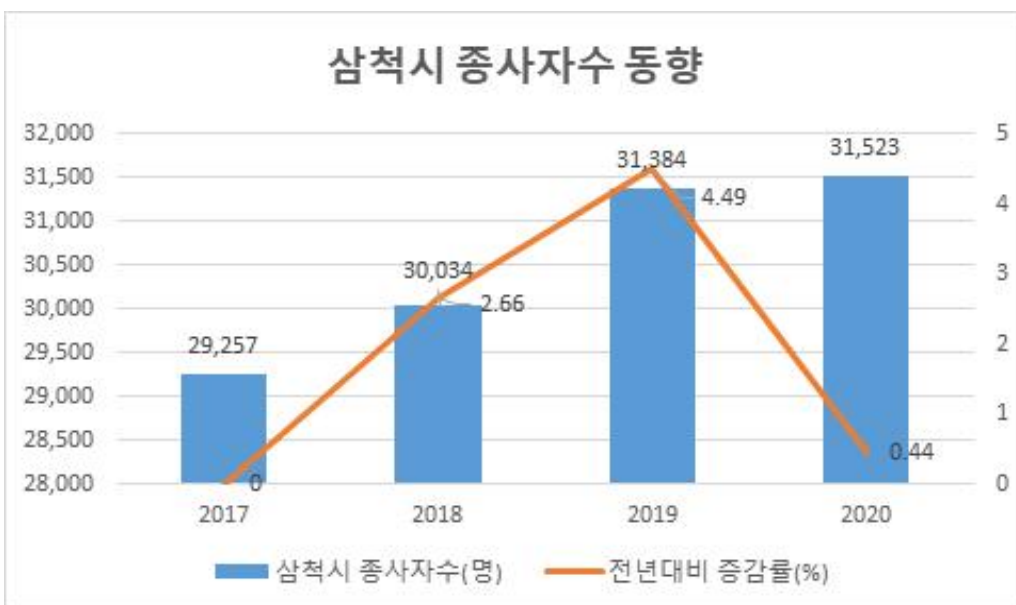
○ 사업체수 및 종사자수 동향

- 2020년 기준 삼척시의 사업체수는 8,445개소로 강원도의 4.37%를 차지하며, 사업체수는 꾸준한 증가세를 보여왔으며 2020년 전년대비 23.5%로 급격한 증가율을 보임



KOSIS-국내통계-기관별통계-지방자치단체-삼척시(2020)

- 2020년 기준 삼척시의 종사자수는 31,523명으로 강원도의 4.47%를 차지하며, 꾸준한 증가세를 보이다 2020년 전년대비 0.44%로 증가율이 감소함



KOSIS-국내통계-기관별통계-지방자치단체-삼척시(2020)

○ 규모별 사업체 및 종사자수

- 2020년 기준 5인 미만 사업체 수는 7,368개로 강원도의 4.34%를 차지하였으며 5인 이상 9인 미만 사업체 수가 601개로 강원도의 4.45%를 차지함
- 종사자규모별 사업체 비율은 강원과 삼척이 비슷한 양상을 보임

[표] 삼척시 규모별 사업체수 현황

(단위 : 개, %)

		사업체수									
		1 - 4명	5 - 9명	10 - 19명	20 - 49명	50 - 99명	100 - 299명	300 - 499명	500 - 999명	1000명 이상	
사업체수	강원도	193,074	169,626	13,491	5,386	3,126	969	370	54	34	18
	삼척시	8,445	7,368	601	265	140	50	15	3	3	-
구성비	강원도	100%	87.86%	6.99%	2.79%	1.62%	0.50%	0.19%	0.03%	0.02%	0.01%
	삼척시	100%	87.25%	7.12%	3.14%	1.66%	0.59%	0.18%	0.04%	0.04%	-

KOSIS-국내통계-기관별통계-지방자치단체-삼척시(2020)

- 300인 미만 사업체 종사자수는 28,319명으로 강원도의 4.53%를 차지하였으며 300인 이상 사업체 종사자수는 3,204명으로 강원도의 4.03%를 나타냄

[표] 삼척시 규모별 종사자수 현황

(단위 : 명, %)

		종사자수									
		1 - 4명	5 - 9명	10 - 19명	20 - 49명	50 - 99명	100 - 299명	300 - 499명	500 - 999명	1000명 이상	
종사자수	강원도	704,983	251,577	86,052	71,783	92,855	66,556	56,709	21,034	23,886	34,531
	삼척시	31,523	10,995	3,891	3,474	4,232	3,297	2,430	1,117	2,087	-
구성비	강원도	100%	35.69%	12.21%	10.18%	13.17%	9.44%	8.04%	2.98%	3.39%	4.90%
	삼척시	100%	34.88%	12.34%	11.02%	13.43%	10.46%	7.71%	3.54%	6.62%	0.00%

KOSIS-국내통계-기관별통계-지방자치단체-삼척시(2020)

○ 산업별 사업체 및 종사자수

- 2020년 사업체수는 숙박 및 음식점업(2,138개)이 가장 많고 도매 및 소매업 순으로 높게 나타남

[표] 삼척시 산업별 사업체수 현황

(단위 : 개)

		사업체수																			
		농림업 및 어업	광업	제조업	전기, 가스 증기 및 수도업	하수 폐기물 처리·재생 및 환경복원 업	건설업	도매 및 소매업	운수업	숙박 및 점 음식업	출판·통신 방송·통신 정보서비스업	금융 및 보험업	부동산 및 임대업	전문 과학 및 서비스업	사업시설 관리·사업 지원서비스업	공공행정, 국방·보안 및 행정	교육 서비스업	보건업 및 사회복지 서비스업	예술 스포츠 및 여가관련 서비스업	협회·단체 및 기타 개인 서비스업	
강원도	사업체수	193,074	994	226	10,497	4,618	625	22,400	44,280	13,812	42,471	1,417	1,884	5,457	4,242	4,267	782	7,213	4,922	5,161	17,806
	구성비	100%	0.51%	0.12%	5.44%	2.39%	0.32%	11.60%	22.93%	7.15%	22.00%	0.73%	0.98%	2.83%	2.20%	2.21%	0.41%	3.74%	2.55%	2.67%	9.22%
삼척시	사업체수	8,445	47	44	414	183	34	1,264	1,844	408	2,138	26	75	138	137	179	59	261	210	219	765
	구성비	100%	0.56%	0.52%	4.90%	2.17%	0.40%	14.97%	21.84%	4.83%	25.32%	0.31%	0.89%	1.63%	1.62%	2.12%	0.70%	3.09%	2.49%	2.59%	9.06%

KOSIS-국내통계-기관별통계-지방자치단체-삼척시(2020)

- 2020년 종사자수는 건설업(4,646명)이 가장 많고 숙박 및 음식점업, 도매 및 소매업 순으로 높게 나타남

[표] 삼척시 산업별 종사자수 현황

(단위 : 명)

		종사자수																			
		농림업 및 어업	광업	제조업	전기, 가스 증기 및 수도업	하수 폐기물 처리·재생 및 환경복원 업	건설업	도매 및 소매업	운수업	숙박 및 점 음식업	출판·통신 방송·통신 정보서비스업	금융 및 보험업	부동산 및 임대업	전문 과학 및 서비스업	사업시설 관리·사업 지원서비스업	공공행정, 국방·보안 및 행정	교육 서비스업	보건업 및 사회복지 서비스업	예술 스포츠 및 여가관련 서비스업	협회·단체 및 기타 개인 서비스업	
강원도	종사자수	704,983	5,152	4,309	63,725	8,236	5,692	80,806	91,417	30,348	95,300	8,456	22,668	13,750	20,804	26,065	44,030	54,374	72,625	26,612	30,614
	구성비	100%	0.73%	0.61%	9.04%	1.17%	0.81%	11.46%	12.97%	4.30%	13.52%	1.20%	3.22%	1.95%	2.95%	3.70%	6.25%	7.71%	10.30%	3.77%	4.34%
삼척시	종사자수	31,523	237	1,694	2,052	817	284	4,646	3,398	860	4,358	175	680	402	922	1,585	2,099	2,722	2,642	722	1,228
	구성비	100%	0.75%	5.37%	6.51%	2.59%	0.90%	14.74%	10.78%	2.73%	13.82%	0.56%	2.16%	1.28%	2.92%	5.03%	6.66%	8.63%	8.38%	2.29%	3.90%

KOSIS-국내통계-기관별통계-지방자치단체-삼척시(2020)

## □ 주력산업

- 2020년 기준 삼척시의 사업체수와 종사자수는 매년 증가하는 추세로, 특히 2020년 건설업 사업체수가 전년대비 163.88% 증가함
- 사업체는 숙박음식업, 도소매업, 건설업에서 높은 비율을 보이고 있고 종사자수에서는 건설업, 숙박음식업, 도소매업에서 높은 비율을 보이고 있음

[표] 삼척시 사업체별 종사자수 현황

(단위 : 개, 명)

	사업체수			종사자수		
	2018	2019	2020	2018	2019	2020
전산업	6,715	6,838	8,445	30,034	31,384	31,523
농업, 임업 및 어업	21	21	47	189	207	237
광업	41	42	44	1,566	1,614	1,694
제조업	367	371	414	2,187	2,097	2,052
전기, 가스, 증기 및 공기조절 공급업 및 환경복원업	10	13	183	593	641	817
수도, 하수 및 폐기물 처리, 원료재생업	29	31	34	223	262	284
건설업	454	479	1,264	3,684	4,497	4,646
도매 및 소매업	1,582	1,569	1,844	3,336	3,386	3,398
운수업 및 창고업	386	412	408	881	935	860
숙박 및 음식점업	2,025	2,062	2,138	4,801	4,885	4,358
정보통신업	26	21	26	205	164	175
금융 및 보험업	70	68	75	668	649	680
부동산업	83	98	138	326	339	402
전문, 과학 및 기술 서비스업	105	107	137	801	812	922
사업시설관리 및 사업지원 서비스업	115	127	179	1,272	1,263	1,585
공공행정, 국방 및 사회보장 행정	58	57	59	2,127	2,181	2,099
교육 서비스업	233	234	261	2,754	2,948	2,722
보건업 및 사회복지 서비스업	193	201	210	2,369	2,450	2,642
예술, 스포츠 및 여가관련 서비스업	218	220	219	868	857	722
협회및단체,수리 및 기타 개인 서비스업	699	705	765	1,184	1,197	1,228

KOSIS-국내통계-기관별통계-지방자치단체-삼척시-삼척시기본통계(2020)

## □ SWOT 분석

## SWOT분석으로 바라본 삼척

	Strength(강점)	Weakness(약점)
	<ul style="list-style-type: none"> <li>· 지자체장의 높은 일자리 추진 및 관련 사업 추진으로 대외 평가 우수</li> <li>· 에너지 및 관광분야의 정부공모사업 다수 선정</li> <li>· 다양한 관광콘텐츠 개발이 가능한 천혜의 관광자원 풍부</li> </ul>	<ul style="list-style-type: none"> <li>· 취약한 산업구조 및 산업기반</li> <li>· 고령화가 진행 중으로 고령인구 비율이 전국 평균보다 높음</li> <li>· 지속적인 청년인구의 이탈</li> <li>· 계절적·공간적으로 편중된 관광 자원</li> </ul>
Opportunity(기회)	S-O 전략 (경쟁우위 강화전략)	W-O 전략 (제약요인 보완전략)
<ul style="list-style-type: none"> <li>· 정부의 에너지 분야 지원 확대에 따른 대규모 국책사업</li> <li>· 정부의 국가균형발전에 대한 정책 의지 표명</li> <li>· 코로나19 이후 변화된 개인 성향의 관광객 수요 증가</li> <li>· KTX, 제천간 고속도로 등의 인프라 개선 가능</li> <li>· 강원도 영동권 수소산업에 대한 산학연계 프로젝트 진행</li> </ul>	<ul style="list-style-type: none"> <li>▷ 중앙정부의 국가균형 발전정책과 지자체의 강한 일자리 추진 의지에 양질의 일자리 확산</li> <li>▷ 청정에너지 등의 정부공모사업을 활용한 복합에너지 도시 조성</li> <li>▷ 코로나19 이후 변화된 관광 트렌드에 맞춘 다양한 관광자원 등을 활용한 관광콘텐츠 고도화</li> </ul>	<ul style="list-style-type: none"> <li>▷ 복합에너지산업단지, 관광산업, 6차산업 등으로 양질의 일자리 창출을 통한 청장년 정주여건 확산</li> <li>▷ 4계절 언제나 찾을 수 있는 휴향힐링 관광 벨트 조성</li> <li>▷ 취약계층(청년, 여성, 노인, 장애인 등)이 살기 좋은 도시 조성</li> </ul>
Threats(위협)	S-T 전략 (경쟁우위 회피전략)	W-T 전략 (문제해결 생존전략)
<ul style="list-style-type: none"> <li>· 코로나19로 인한 경기침체 등 시장의 수익 악화로 민관협력형 사업 추진이 어려움</li> <li>· 출산율 저하, 인구 고령화, 청년층 인구의 도시 유출에 따른 인구 감소 및 노동력 부족</li> <li>· 국내·외적 위협요소(금리인상, 전쟁, 팬데믹 등)로 인한 불안한 경제시국</li> </ul>	<ul style="list-style-type: none"> <li>▷ 타 지역보다 고령인구의 비율이 더 높은 문제를 6차산업 및 창업지원을 통한 양질의 일자리 창출로 청장년층 유입 유도</li> <li>▷ 청소년, 청년, 여성, 신중년, 노인까지 생애 단계별 일자리 생태계 구축</li> </ul>	<ul style="list-style-type: none"> <li>▷ 질적인 복지시스템을 통한 행복한 복지도시 구현</li> <li>▷ 계절적·공간적으로 편중된 관광 콘텐츠를 확산하여 사계절 찾을 수 있는 관광 콘텐츠 개발</li> <li>▷ 국책사업으로 유치되는 전략산업의 유치를 최우선과제로 설정하여 다양한 인센티브 제공을 통해 대상사업의 지역 내 유치를 촉진하고 민자사업의 활성화를 도모</li> </ul>



### Ⅲ. 2023년 일자리 목표

#### 1 비전 및 전략

##### 비 전

**삼척 주도 일자리, 청정 수소 드림 시티 삼척**

민선8기 일자리 목표

**39,262명 일자리 창출 및 고용률 64.5% 달성**

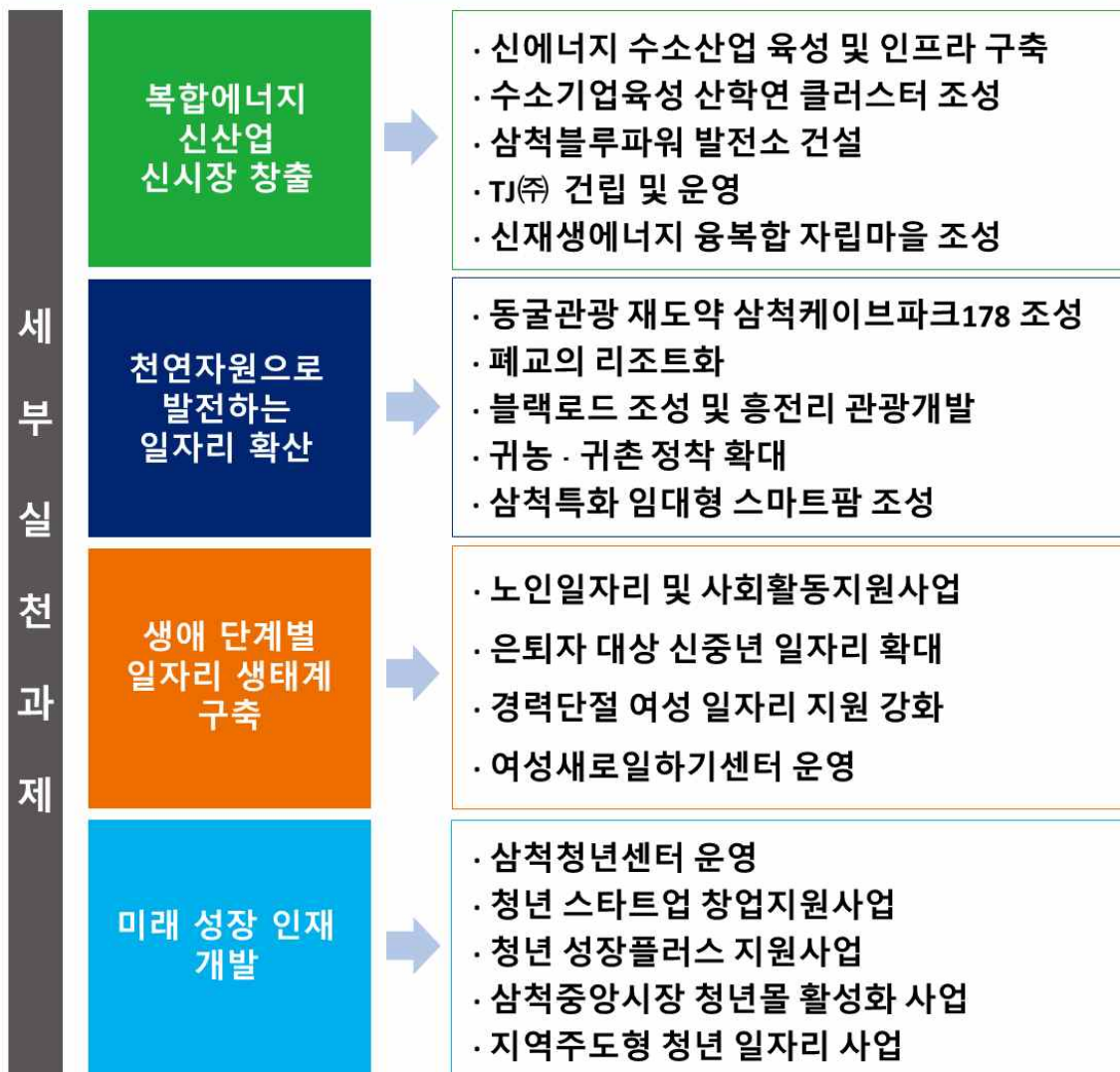
2023년 지역 일자리 전략

**53,248명 일자리 창출 및 고용률 65% 달성**

**미래성장 지역경제**

**오감만족 문화 관광**

**감동가득 교육 복지**



## 2 공통 일자리 목표

(단위 : %, %p, 명)

구 분	'22년 일자리 실적			'23년 일자리 목표	
	목표	실적	달성률	목표	증감률
고용률(15세~64세)	64	64.0	100.00	65	1.56
청년고용률 (15세~29세)	33	34.6	104.85	34	2.60
여성고용률 (15세~64세)	56	56.2	100.36	57	1.42
취업자 수	35,500	35,300	99.44	35,500	1.98
상용근로자 수	16,000	17,100	106.88	17,500	2.34
고용보험 피보험자수	15,000	14,701	98.01	15,000	2.03

KOSIS-국내통계-주제별통계-고용임금-지역별고용조사, 한국고용정보원-고용행정통계-피보험자현황

\* 증감률 : 전년도 일자리실적 대비 현년도 일자리 목표

- 2022년 말 기준 삼척시의 고용률(15세~64세)은 64%로 전년(63.4%) 대비 0.6%p 증가하였으며, 목표대비 100%로 목표치를 달성하였음
  - 청년고용률(34.6%/2022년), 여성고용률(56.2%/2022년)의 고용 지표는 전년대비 상승하였으며, 청년고용률과 여성고용률 모두 목표치를 초과 달성하였음
- 취업자 수는 2022년도 말 기준 35,300명으로 전년(34,900명) 대비 400명 증가하여 2022년 목표대비 달성률이 99.44%로 목표치에 근사한 결과를 보였음
- 상용근로자 수는 2022년 말 기준 17,100명으로 전년(15,600명) 대비 1,500명 증가하였고, 2022년 목표 대비 달성률이 106.88%로 목표치를 초과 달성하였음
- 고용보험 피보험자수는 2022년 말 기준 14,701명으로 전년(14,790명) 대비 89명 감소하였으며, 2022년 목표대비 달성률이 98.01%로 목표치에 도달하지 못하였음

## 3

## 분야별 목표

## □ 부문별 일자리 목표

(단위 : 명, 백만원)

구 분	'23년 목표	예 산					
		계	국비	도비	시비	기타	
<b>총 계</b>	<b>53,248</b>	<b>111,371</b>	<b>31,399</b>	<b>10,687</b>	<b>55,618</b>	<b>13,667</b>	
정부 부문	소 계	16,570	81,329	29,129	8,646	43,504	50
	직접일자리사업	9,252	73,619	27,430	8,066	38,073	50
	직업훈련	1,340	1,372	166	136	1,070	0
	고용서비스	310	217	88	18	111	0
	고용장려금	4,858	3,250	654	239	2,357	0
	창업지원	652	1,436	167	65	1,204	0
	지원고용·재활	129	1,376	609	122	645	0
	일자리 인프라 구축	29	59	15	0	44	0
민간 부문	소 계	36,678	30,042	2,270	2,041	12,114	13,617
	국책사업 및 신재생에너지 산업	36,621	27,070	1,136	1,723	10,594	13,617
	지역강소기업	10	128	96	6	26	0
	체류형관광	22	255	0	0	255	0
	도시재생	10	513	0	0	513	0
	문화체육	15	2,076	1,038	312	726	0

□ 직접일자리사업

- 취약계층 일자리, 복지·보건 서비스, 복지기관 등 운영, 체육·문화·관광지원, 농림·어업·산림, 환경 관리, 기타 등 총 161개 사업으로 9,252명 일자리 창출을 위해 73,619백만원의 예산을 투입할 계획임

분야별	세부사업명	사업내용	고용(성과) 목표(명)	예산목표(백만원)
<b>총계</b>	<b>161개 사업</b>		<b>9,252</b>	<b>73,619</b>
<b>소계</b>	<b>9개 사업</b>		<b>6,347</b>	<b>24,745</b>
취약 계층 일자리	천연가스생산기지 주변지역 주민일자리사업	천연가스 생산기지 주변지역 중심의 주민일자리 창출	15	73
	행복일자리 사업운영	취업취약계층 대상 일자리 제공	180	845
	지역공동체 일자리 사업	취업취약계층 대상 일자리 제공	400	1,396
	행정인턴제운영	청년대상 행정분야 일경험 제공	60	254
	대학생 아르바이트 운영	대학생에게 행정업무 체험 기회 제공	210	263
	근로유지형 등 자활근로사업	근로유지형 자활참여자 인건비 지급	5	65
	시장진입형 등 자활근로사업	시장진입형 및 사회서비스형 등 업그레이드형 자활근로사업 추진	130	2,630
	노인일자리 및 사회활동지원사업	노인일자리 및 사회활동 지원	5,322	18,972
	폐광지역 지역공동체 일자리 사업	폐광지역 취업취약계층 대상 일자리 제공	25	247
<b>소계</b>	<b>22개 사업</b>		<b>405</b>	<b>6,738</b>
복지 보건 교육 서비스	가사·간병 방문지원사업	저소득층의 장애·질병으로 가사·간병서비스 지원	40	81
	통합사례 관리사 운영	통합사례관리사 3명의 인건비 지원	3	186
	지역사회서비스투자사업 운영	지역사회서비스투자사업 제공인력 일자리창출	18	246
	아이돌봄사업	가정 내 아이돌봄 지원	45	1,069
	다문화가정 방문교육, 한국어교육 지도사	다문화가족의 안정적인 정착과 가족생활 지원	10	92
	독거노인 응급안전안심 서비스 사업	독거노인에 대한 대책장비 설치를 통하여 안부확인	8	446
	노인 맞춤 돌봄 서비스사업	독거노인에 대한 안부전화 및 가정방문을 통하여 안부확인	107	2,191
	시각 장애인 실버건강 운동지도사 파견사업	시각장애인실버건강운동지도사 채용 및 경로당 방문하여 건강운동체조 등 서비스 제공	10	170
	청소년 방과 후 아카데미 운영	중1~2학년 방과후 학습 프로그램	4	220
	경로당 순회프로그램 관리자 지원	경로당 순회프로그램 관리자 인건비 지원	2	64
	어르신 안심 병원 동행 사업 추진	어르신 병원 동행 서비스 지원	20	159

분야별	세부사업명	사업내용	고용(성과) 목표(명)	예산목표 (백만원)
복지 보건 교육 서비스	공동육아 나눔터 운영	가족돌봄 기능 보완하여 양육친화적인 사회환경 구축	2	83
	삼척평생학습대학	평생교육을 통한 시민의 자치역량 제고 및 인적자원 육성	60	288
	한글(성인문해)교실 운영	학습기회(비문해·저학력)를 놓친 만18세 이상 성인들에게 한글, 생활문해 등을 지원	9	113
	읍면동 교육운영	평생교육의 참여 기회가 적은 읍면 지역주민 및 65세 이상의 노년층을 위한 찾아가는 평생교육 서비스 제공	40	214
	결핵환자관리사업	결핵환자 치료 및 등록관리	2	74
	지역사회 통합건강증진사업	신체활동, 영양, 절주, 구강 분야 건강증진관리 및 서비스 제공	7	292
	모자보건사업	임산부·영유아 의료비 지원으로 경제적 부담 경감	1	48
	방문건강관리사업	의료 취약계층에게 맞춤형 방문사례 관리서비스 제공	9	339
	국가금연지원 서비스	금연클리닉 운영, 금연환경조성, 금연교육 및 홍보	2	113
	치매안심센터 운영사업	치매 조기검진, 예방활동, 인식개선 등 지역사회 치매통합서비스 제공	5	240
	보건진료소 운영	상정보건의료소 운영	1	12
<b>소계</b>	<b>21개 사업</b>		<b>359</b>	<b>12,322</b>
복지 기관 등 운영	노동법률상담소운영	근로자 대상 노동법률상담사업 추진	2	77
	노사민정협의회 운영	노사관계 안정 및 지역경제 안정에 관한 사항 등의 협의	2	23
	삼척청년센터 위탁운영	삼척시 청년정책의 컨트롤타워인 청년센터 위탁운영	3	200
	광산 근로자 복지센터 위탁 운영	수영장 운영	8	530
	삼척시 안보정책관 운영	지역안보태세 확립 및 민·관·군 유대강화 등 효율적 업무 추진	1	34
	대체인력관리	휴직 등으로 공백이 발생한 근로자의 업무를 대체하기 위한 인력 채용	5	162
	정보화마을 운영지원	정보화마을 정보이용센터 운영관리 및 주민교육지원 등	5	115
	종합사회복지관 운영	종합사회복지관 종사자 일자리 창출	29	1,400
	지역자활센터 운영	지역자활센터 종사자 인건비 및 운영비 지원	7	378
	통통센터 운영	어린이 실내놀이터, 장난감대여, 키즈라이브리 운영	3	100
	국공립어린이집 운영	정부지원어린이집 보육교직원 인건비 지원으로 어린이집 운영 내실화	110	2,813
	공공형어린이집 운영	공공형어린이집 운영비 지원	45	396
	지역아동센터 운영	지역아동센터 종사자 채용 및 관리	41	1,482
	추모공원 시설관리	삼척-동해 공동화장장(승화원) 시설관리	4	151
	노인복지관 운영	삼척시 및 도계노인복지관 운영	26	1,014
	건강가정·다문화가족지원센터	가족관련 보편적이고 포괄적인 서비스 제공 및 다문화가족 지원	16	390
	청소년 수련관 운영	청소년수련관 운영	14	1,153
	가정폭력·성폭력 통합상담소 운영	가정폭력·성폭력 피해자의 정서적 안정과 근본적인 문제해결	5	274
	청소년 상담복지센터 운영	청소년상담복지센터운영	13	476
	어린이급식지원관리센터 운영	어린이급식시설 순회지도 및 교육, 홍보 등	4	216
정신건강복지센터 운영	지역사회 정신건강증진사업 운영	16	939	

분야별	세부사업명	사업내용	고용(성과 목표(명))	예산목표 (백만원)
<b>소계</b>	<b>33개 사업</b>		<b>211</b>	<b>3,647</b>
체육 문화 관광	문화재 재난안전 관리	죽서루안전경비원 배치사업	3	121
	문화재 보수 및 유지관리	죽서루환경미화및 시설물관리사업	1	28
	문화재 보호관리	국유재산관리 배치사업	2	75
	문화재 주변 잔디 및 시설물 관리	제조작업 및 시설물유지관리인력사역	4	4
	도시재생(현장)지원센터 운영	삼척시 도시재생 업무추진 지원센터 운영	10	289
	마을관리휴양지관리	마을관리휴양지 운영	6	29
	문화관광해설사 운영	문화관광해설사 주요관광지 상시배치 및 해설서비스 제공	11	214
	축제운영	송년행사 및 소규모 축제 진행	10	10
	장미축제	장미를 테마로 한 체험프로그램 운영	20	18
	도계유리나라 운영	도계유리나라 시설 청소관리	2	65
	핸드볼팀 운영	합숙소 관리 인력 및 버스 운전원 고용	2	77
	생활체육지도자 배치 운영	생활체육지도자 지도자 고용	7	338
	어르신 생활체육지도자 배치 운영	어르신 생활체육지도자 고용	2	149
	장애인 생활체육지도자 배치 운영	장애인 생활 체육지도자 배치 지원	5	153
	종합운동장 및 삼척체육관 환경정비	공공체육시설 환경정화 기간제 근로자 채용	6	3
	복합체육공원 환경정비	공공체육시설 환경정화 기간제 근로자 채용	9	5
	물놀이 안전관리요원 운영	여름철 물놀이 안전사고 및 인명피해 예방 활동	25	90
	도시녹지관리원 운영	도시녹지(가로수, 소공원 등)의 유지관리 및 민원해결	2	42
	도시숲 소공원 정비사업	시가지 도로변 및 수변, 소공원 등 주변 환경정비	16	426
	꽃묘생산 및 꽃길조성	계절별 꽃묘 전기 생산 및 시가지 화단 식재 관리 등	16	369
	도시공원 시설 관리사업	도시공원 예초 및 환경정비	4	90
	삼척 산양 농산촌 체험마을 운영	산양농산촌체험마을 시설, 체험장 관리, 환경미화 등	4	73
	대이동굴관광센터 운영(주차관리, 시설관리, 감염병 예방)	대이동굴관광센터 주차관리 및 관광객 안내	1	11
	수로부인현화공원 운영	수로부인현화공원운영 지원(매표, 방역, 주차관리)	1	2
	장호비치캠핑장운영	장호비치캠핑장 환경정비	1	26
	해양레일바이크 운영관리	해양레일바이크 탑승객 안전관리 및 환경정비	9	300
	해상케이블카 운영	해상케이블카 시설 운영 관리	2	67
	이사부사자공원 운영관리	물썰매장 등 이사부사자공원 운영	5	51
	장미공원 관리	장미공원 비배, 제초 등 수목 관리	20	419
	산양서원 관리	산양서원 환경정비	1	5
	평생학습시설 운영	도계 및 원덕 평생학습센터 운영	2	63
	공공도서관 지원	남양작은도서관 운영	1	15
	주차시설물 확충 및 관리	임원 주차장 관리 운영	1	20



분야별	세부사업명	사업내용	고용(성과 목표(명))	예산목표 (백만원)
<b>소계</b>	<b>42개 사업</b>		<b>1,591</b>	<b>23,723</b>
농어업 산림	임도시설(도) 관리	임도의 상시관리 체계 유지, 통행차량의 안전 및 피해예방	3	50
	산림재해일자리 장기(산림병해충예찰방제단)(경상)	산림병해충 예찰 및 방제, 소나무재선충병 시료채취 등	4	73
	산불방지 종사원(진화대,감시원)	산불전문예방진화대 운영 및 산불취약지 산불감시원 운영	392	8,594
	산림바이오매스수집단	숲가꾸기산물 수집 및 활용	7	93
	산림재해일자리 단기(산사태현장예방단)(국고)	산사태취약지역 및 사방지 점검·정비	5	90
	숲가꾸기자원조사단	산림조사, DB 구축	2	50
	숲가꾸기패트roller	주택지 일반산림피해지 등 불편을 주는 민원처리	5	151
	재해위험 수목제거	생활권역 내 재해 위험 수목 제거	10	200
	숲길(등산로) 정비	숲길의 체계적 조성·정비·관리 및 정확한 정보구축	4	40
	숲길등산지도사	숲길실태조사 및 모니터링을 통한 지속가능한 숲길운영·관리	2	42
	산촌생태마을운영관리	산촌활성화로 산촌마을 소득증대 및 정주여건 개선	2	42
	숲생태관리인	숲이 가진 다양한 가치와 기능 전달 및 올바른 산림문화 정립	2	42
	내수면 불법행위 감시원 배치	은어, 연어 포획금지시기 불법행위 감시원 배치	15	12
	연안환경정화 및 쓰레기 수거	아름다운 어촌마을 조성 및 해양관광지 이미지 개선	20	56
	어촌체험마을 화장실 관리	어촌체험마을 시설물 관리로 어촌관광활성화	4	30
	바다환경 지킴이	신속하고 책임감 있는 해양쓰레기 수거처리업무 수행	7	112
	어촌체험마을 사무장 지원	어촌체험마을 효율적 운영관리로 어촌관광활성화	1	24
	농산어촌 체험마을 사무장지원	농산어촌체험휴양마을 사무장 인건비 지원	15	367
	지역특화 농업기술 정보화 인력 지원	농업인 교육 온라인 학습체계 구축	1	20
	조직배양 기본식물 생산	무병묘 대량증식 및 유전자원 보전	1	30
	실증시험포장 시험연구 개발	우량종자 대량증식 생산 및 보급 기반 구축	10	150
	연구교육관 운영 관리	연구교육관 청사 주변 정원 및 부대시설 환경정비 등	5	80
	농기계 순회수리 교육	농기계임대 및 순회수리, 농작업 대행 업무보조 등	3	53
	과학영농 실증시험포 운영	시험연구포장 제초 작물파종, 수확 등 비배관리	14	247
	자연생태공원 운영 관리	천년학힐링타운 시설, 체험장 관리, 환경미화 등	14	255
	토양검정실 운영	토양, 중금속 처방을 위한 시료채취, 분석작업	3	58
	병해충 예찰포 및 진단실 운영	병해충 예찰 조사 및 방제작업	1	16
	가축분뇨 부숙도 측정	가축분뇨 부숙도 측정을 위한 분석작업	1	19
	학(두루미) 사육관리 운영	천년학힐링타운 시설, 두루미 사육 관리, 환경미화 등	1	25
	귀농귀촌 유치지원	귀농귀촌지원센터 운영	3	134
	삼척특화 임대형 스마트팜 조성	삼척특화 임대형 스마트팜 조성 및 운영	500	10,000
	삼척 청년 농촌보급자리 조성	공공임대주택, 공동보육시설 신축 등	500	2,000
	어린연어 방류사업	어미연어 포획 및 연어포획장관리	7	59

분야별	세부사업명	사업내용	고용(성과 목표)(명)	예산목표 (백만원)
농업 산림	수산자원센터 청사 및 차량 유지관리	청사 주변 시설 환경미화	3	30
	유용미생물 배양지원센터 운영	미생물 생산 및 농가배부작업	1	19
	항포구연안안전지킴이	항포구해안가 시설물 안전점검 및 순찰	4	47
	거점통제차단방역시설 운영지원(도)	거점소독시설 및 통제초소 운영	8	261
	어린이 생태 탐험 전시관 관리 및 운영	전시관 환경정비 및 시설 관리	1	15
	외국인 계절근로자 운영	외국인 계절근로자 운영요원 및 통역요원	2	67
	국가관리 병해충 방제단 운영	병해충 예찰, 방제단 운영	6	54
	지역특화 농업기술정보화 인력지원	지역특화 농업기술정보화 인력지원	1	10
	강소농 사업관리 DB 구축 지원	강소농 사업관리 DB 구축 인력 인건비	1	7
<b>소계</b>	<b>26개 사업</b>		<b>222</b>	<b>1,916</b>
환경 관리	전통시장 안전요원 배치	전통시장(삼척중앙시장) 안전관리를 위한 인력 배치	4	127
	해수욕장 운영관리	해수욕장 운영요원 운영	2	45
	시가지 노점상 단속	시가지 노점상 단속	2	21
	하천제방 기성제정비	지방하천, 소하천 내 잡목 및 장애물 제거	40	100
	도계 도원동 청원 철도건널목 경비	도원동 청원건널목 위탁경비용역	4	250
	생태계교란종 제거 사업	생태계교란종(가시박 등) 인력투입 제거	6	70
	삼척 쓰레기매립장 주민감시원 운영	생활폐기물외 불법폐기물 반입여부를 중점감시	5	144
	미세먼지 불법배출 예방감시 지원사업	주요 미세먼지 배출원인 사업장 등 상시 점검활동 실시	9	266
	하천·하구 쓰레기 정화사업	장마태풍 등의 집중호우 발생 전 하천하구에 적치된 다량의 쓰레기를 적기에 수거	18	176
	환경미화원 대체인력 관리	환경미화원 장기병가·휴직 등으로 결원 시 해당기간 동안 대체인력을 사역	3	34
	재활용품 품질개선 지원사업	폐기물 적체 방지 및 재활용품 품질개선에 기여	2	26
	생태경관보전지역관리	소한계곡 생태경관 보전지역 운영 및 정비	4	50
	민물김 연구(증식)	민물김 배양 및 실증실험 연구	2	151
	산림환경정비사업	소공원·가로화단·산림지역 정비, 재해위험수목 제거	3	45
	마을가꾸기 및 지역유희 공간·시설활용사업	공원 및 주요 도로변 환경정비	20	172
	해수욕장 질서관리(해변인력 배치사업)	해수욕장 질서관리요원 배치	7	31
	공중화장실 관리	공중화장실 청소 및 관리	2	31
	공공시설 유지관리	도로변 및 하천변 풀베기 사업	7	6
	공공시설 및 주변 환경정비	공중화장실 및 도로·인도변 환경정비	12	29
	공공시설관리(무릉천+도로변)	무릉천 환경정비 및 화장실 청소	1	6
오분동 해안침적폐기물 수거사업	오분해수욕장 해안가 주변 해안쓰레기 수거	30	5	
풀베기사업	하천 수목제거 유수소통의 원활, 미관 정비	4	31	
일반해수욕장 주변 환경정비	해수욕장 상시개방 화장실 환경정비	4	38	

분야별	세부사업명	사업내용	고용(성과 목표(명))	예산목표 (백만원)
환경 관리	공공시설 유지관리	도로변 환경정비	10	30
	공공시설 유지관리	도로 및 공원 주변 등 환경정비	20	19
	청사 및 차량유지 관리	보건소 청사 환경미화 인력	1	14
<b>소계</b>	<b>8개 사업</b>		<b>117</b>	<b>528</b>
기타	통계조사 지원관리	삼척시 사업체조사/시정시책 만족도 조사	25	71
	사회조사 지원	강원도 및 삼척시 사회조사	9	58
	개별주택가격 조사결정	개별주택 특성조사 및 가격산정업무	2	44
	교통량 조사	국지도 및 지방도 교통량 조사	60	6
	농지이용관리지원사업	농지대장 관리 및 농지이용실태조사 보조요원 인건비	8	75
	직불제전산데이터구축	직불제 신청·접수, 전산입력, 서면·현지 조사 등 업무 추진을 위한 보조인력	9	210
	옛 토지대장 한글화 디지털 구축사업	옛 토지대장(부책) 한글화 구축사업 추 진	2	20
	도시 취약지역 생활여건 개조사업	도계4리 구공탄마을 코디네이터 및 마을활동가 지원	2	43

## □ 직업훈련

- 농업기술 전문교육, 취업지원 집단상담훈련, 경력단절 여성  
일자리 지원 강화 등을 통해 직업훈련 받은 모든 분야에서 100%  
취업을 목표로 1,340명의 일자리를 창출을 위해 1,372백만원의  
예산을 투입할 계획임

분야별	세부사업명	사업내용	고용(성과 목표(명))	예산목표 (백만원)
<b>총계</b>	<b>7개 사업</b>		<b>1,340</b>	<b>1,372</b>
직업훈련	한국폴리텍대학 삼척이동기술교육센터 교육운영 지원	취약계층 및 영세자영업자의 재취업 기술직업 훈련	40	80
	여성새일직업교육훈련	구인 수요가 높은 취업 직종에 대한 훈련과정 운영	50	98
	취업지원 집단상담훈련	취업을 희망하는 미취업 여성(결혼이민여성 포함) 대상 취업준비 지원	100	44
	경력단절 여성 일자리 지원 강화	여성구직활동 지원금 지급	60	1,084
	품목별 농업기술 전문교육	새해농업인실용교육, 품목별 상설교육	1,000	20
	농업인대학 운영	품목별 재배기술 장기교육	60	28
	숲해설 입문과정 교육	숲의 가치 및 자연생태에 대한 지식 함양	30	18

□ 고용서비스

- 일자리지원센터, 여성새일센터 운영으로 고용알선 및 고용시장 미스매치를 해소할 계획으로 310명의 일자리를 창출을 위해 217백만원의 예산을 투입할 계획임

분야별	세부사업명	사업내용	고용(성과) 목표(명)	예산목표 (백만원)
<b>총계</b>	<b>2개 사업</b>		<b>310</b>	<b>217</b>
고용 서비스	일자리지원센터 운영	구인구직 매칭	10	40
	여성새일센터 운영	여성새일센터 운영	300	177

□ 고용장려금

- 청년일자리 지원, 일자리보조금 지원, 일자리 안심공제지원 등 사업주 부담경감 및 고용시장의 안정화 도모를 위해 3,250백만원의 예산을 투입하여 4,858명의 일자리를 창출할 계획임

분야별	세부사업명	사업내용	고용(성과) 목표(명)	예산목표 (백만원)
<b>총계</b>	<b>7개 사업</b>		<b>4,858</b>	<b>3,250</b>
고용 장려금	지역주도형 청년일자리사업	사업장과 청년을 매칭하여 인건비 및 인센티브 지원	47	316
	강원형 일자리 안심공제	장기재직유도를 위한 목돈마련 공제상품 운영	794	965
	강원도 사회보험료 지원사업	1인 자영업자 및 소규모 사업장의 경영부담 완화를 위하여 사회보험료 지원	3,700	276
	지역혁신형 청년일자리사업	사업장과 청년을 매칭하여 인건비 및 인센티브 지원	27	417
	은퇴자 대상 「신중년」 일자리 확대	신중년 채용 시 인건비 지원	100	960
	자산형성지원	일하는 저소득계층 대상 근로소득장려금 지원	177	267
	여성새일 및 결혼이민 인턴 보상금 지원	기업에 인턴지원금 및 고용장려금, 인턴에게 근로장려금 지급	13	49

□ 창업지원

- 창업보육센터 입주자 지원, 청년 창업 지원 등의 청년일자리 창출 플랫폼을 통하여 652명의 일자리를 창출을 위해 1,436백만원의 예산을 투입할 계획임

분야별	세부사업명	사업내용	고용(성과) 목표(명)	예산목표 (백만원)
<b>총계</b>	<b>10개 사업</b>		<b>652</b>	<b>1,436</b>
창업지원	창업보육센터 운영지원	예비 및 초기창업자에게 시설 및 장소 제공 등 창업교육 및 일자리 창출과 지역경제 활성화	5	50
	수요자 맞춤형 기업지원	중소기업 경영환경 개선 및 마케팅 활동 지원	3	70
	지식재산 창출지원	발명품토 조성 및 지식재산권 인식제고, 창출 촉진 및 적극적 활용 도모	15	44
	삼척중앙시장 청년몰 활성화사업	청년상인 모집 후 입점을 통한 청년몰 활성화 추진	3	85
	대학교와 연계한 청년창업 인프라 구축	우수한 창업 인프라 및 협업 네트워크를 갖춘 대학을 통해 지역 청년 창업 확산 및 성장단계별 창업 지원	2	30
	지역네트워크와 연결된 청소년창업지원센터 구축	청소년창업지원센터 구축	1	60
	청년농업인 영농정착지원	공모사업 선정자에 대해 독립경영년차에 따라 최대 3년간 영농정착 지원금 차등 지원	5	65
	청년 스타트업 창업 지원사업(지역주도형 청년일자리사업)	예비 창업 청년의 창업간접비 및 청년 고용에 따른 인건비 지원	10	138
	청년 성장 플러스 지원사업(지역주도형 청년일자리사업)	초기 창업 청년의 창업간접비 및 청년 고용에 따른 인건비 지원	8	93
	소상공인 경영안정자금 이차보전	소상공인 창업 유지 및 지원	600	800

□ 지원고용·재활

- 장애인의 사회참여를 위한 유형별 일자리사업 운영 및 재활센터 확충 등을 통하여 129명의 일자리를 창출을 위해 1,376백만원의 예산을 투입할 계획임

분야별	세부사업명	사업내용	고용(성과) 목표(명)	예산목표 (백만원)
<b>총계</b>	<b>4개 사업</b>		<b>129</b>	<b>1,376</b>
지원고용 재활	장애인일반형 일자리사업 운영	주5일(40시간) 근무	17	490
	장애인복지형 일자리사업 운영	월 56시간 근무	79	540
	장애인시간제 일자리사업 운영	주 20시간 근무	13	187
	장애인 생활안정 강화 추진-재활센터 확충을 통한 일자리 제공	주5일(40시간) 근무	20	158

□ 일자리 인프라 구축

- 노사민정 협력활성화, 일자리추진 위원회 등 인프라 구축 지원을 통한 일자리 지원 기반 마련을 위해 59백만원의 예산을 투입하여 29명의 일자리 창출을 할 계획임

분야별	세부사업명	사업내용	고용(성과) 목표(명)	예산목표 (백만원)
<b>총계</b>	<b>4개 사업</b>		<b>29</b>	<b>59</b>
일자리 인프라 구축	노사민정 협력활성화 지원	노사민정 간 협력사업 추진	6	19
	일자리추진위원회	일자리창출을 위한 정책 협의회	1	5
	일자리목표공시제컨설팅	일자리목표공시제 위탁 용역 추진	2	10
	사회적경제네트워크	사회적경제네트워크 육성 및 활성화	20	25



□ 국책사업 및 신재생에너지 산업

- 신에너지 수소산업 육성 및 인프라 구축, 수소기업육성 산학연 클러스터 조성 등에 27,070백만원을 투입하여 36,621명 일자리를 창출할 계획임

분야별	세부사업명	사업내용	고용(성과 목표)(명)	예산목표 (백만원)
<b>총계</b>	<b>9개 사업</b>		<b>36,621</b>	<b>27,070</b>
국책사업 및 신재생 에너지 산업	신에너지 수소산업 육성 및 인프라 구축	수소모빌리티 보급, 수소생산시설 및 충전소 운영 등	10,000	1,171
	수소기업육성 산학연 클러스터 조성사업	기업 입주공간 및 기업지원센터 건립 등	20,000	13,600
	대용량 이차전지 화재안전성 검증센터 구축	시험평가 기술개발 및 국제표준 인증센터 구축	200	2,500
	저탄소 수소에너지 기반 해안지구 뉴타운 조성	복지, 주거, 휴양 기능 공동투자	2,000	128
	신재생 에너지 주택지원	삼척시 관내 주택 신재생에너지 지원 사업	6	91
	신재생에너지 융복합 자립마을 조성	삼척시 관내 주택 신재생에너지 지원 사업	12	180
	삼척블루파워 발전소 건설	삼척화력 1, 2호기 발전소 운영	4,365	2,400
	에너지관광 복합단지(RE100 뉴딜타운) 조성사업	지역산업과 관광자원을 연계한 주거·관광·휴양 복합단지 조성	22	2,000
	TJ(주) 건립 및 운영	폐경석을 활용한 인공경량골재 원료 생산 및 폐자원 활용	16	5,000

□ 지역강소기업

- 사회적경제기업 육성 지원으로 10명의 일자리 창출을 위해 128백만원의 예산을 투입할 계획임

분야별	세부사업명	사업내용	고용(성과 목표)(명)	예산목표 (백만원)
<b>총계</b>	<b>1개 사업</b>		<b>10</b>	<b>128</b>
지역 강소기업	사회적경제기업 육성	사회적경제기업 육성 보조금 지원	10	128

□ 체류형관광

- 폐교의 리조트화 추진, 블랙로드 조성 및 흥전리 관광개발에 255백만원의 예산을 투입하여 22명의 일자리를 창출할 계획임

분야별	세부사업명	사업내용	고용(성과 목표)(명)	예산목표 (백만원)
<b>총계</b>	<b>2개 사업</b>		<b>22</b>	<b>255</b>
체류형 관광	폐교의 리조트화 추진	폐교를 리모델링하여 지역주민들의 소득증대 도모	10	240
	블랙로드 조성 및 흥전리 관광개발	관광열차 및 삭도마을 환경정비	12	15

□ 도시재생

- 블랙다이아몬드 도계, 천년 SAM척 아트피아에 513백만원의 예산을 투입하여 10명의 일자리를 창출할 계획임

분야별	세부사업명	사업내용	고용(성과 목표)(명)	예산목표 (백만원)
<b>총계</b>	<b>2개 사업</b>		<b>10</b>	<b>513</b>
도시재생	석탄도시에서 관광·문화·복지도시로의 재창조 블랙다이아몬드 도계	도계 역세권 도시재생사업	5	80
	천년 sam척 아트피아	정라지구 도시재생사업	5	433

□ 문화체육

- 삼척케이브파크178 조성에 2,076백만원의 예산을 투입하여 15명의 일자리를 창출할 계획임

분야별	세부사업명	사업내용	고용(성과 목표)(명)	예산목표 (백만원)
<b>총계</b>	<b>1개 사업</b>		<b>15</b>	<b>2,076</b>
문화체육	동굴관광 재도약 「삼척케이브파크178」 조성	신기면 대이리 동굴지대 관광 활성화	15	2,076

## 4

## 민선 8기 종합계획과 연계성

- 민선8기 종합계획의 4개의 핵심전략과 16개의 실천과제를 이어받아 일관성 있고 강화 확대된 정책 수립
  - 2023년도 고용창출 중심으로 세부과제 재구성
- 핵심전략별 연계성

### 실천과제1

### 복합에너지 신산업 · 신시장 창출

- (액화)수소기업 전문산업단지 조성사업
- 에너지관광 복합단지(RE100)조성사업
- 삼척블루파워 발전소 건설
- T1 건립 및 운영
- 신재생에너지 융복합 자립마을 조성



- 신에너지 수소산업 육성 및 인프라 구축
- 수소기업육성 산학연 클러스터 조성
- 삼척블루파워 발전소 건설
- T1(주) 건립 및 운영
- 신재생에너지 융복합 자립마을 조성

### 실천과제2

### 천연자원으로 발전하는 일자리 확산

- 동굴관광 재도약 삼척케이브파크178 조성
- 폐교의 리조트화
- 블랙로드 조성 및 흥전리 관광개발
- 삼척스마트팜 혁신 밸리 조성
- 귀농 · 귀촌 정착 확대



- 동굴관광 재도약 삼척케이브파크178 조성
- 폐교의 리조트화
- 블랙로드 조성 및 흥전리 관광개발
- 귀농 · 귀촌 정착 확대
- 삼척특화 임대형 스마트팜 조성

### 실천과제3

### 생애 단계별 일자리 생태계 구축

- 노인일자리 및 사회활동지원사업
- 은퇴자 대상 신중년 일자리 확대
- 경력단절 여성 일자리 지원 강화



- 노인일자리 및 사회활동지원사업
- 은퇴자 대상 신중년 일자리 확대
- 경력단절 여성 일자리 지원 강화
- 여성새로일하기센터 운영

### 실천과제4

### 미래성장 인재개발

- 삼척청년센터 운영
- 삼척중앙시장 청년몰 활성화 사업
- 지역네트워크와 연계된 청소년창업지원센터구축



- 삼척청년센터 운영
- 청년 스타트업 창업지원사업
- 청년 성장플러스 지원사업
- 삼척중앙시장 청년몰 활성화 사업
- 지역주도형 청년 일자리 사업

## IV. 세부 실천과제

### □ 총괄표

핵심전략	세부실천과제	성과목표(명)
복합에너지 신산업 신시장 창출	[과제1] 신에너지 수소산업 육성 및 인프라 구축	10,000
	[과제2] 수소기업육성 산학연 클러스터 조성	20,000
	[과제3] 삼척블루파워 발전소 건설	4,365
	[과제4] TJ(주) 건립 및 운영	16
	[과제5] 신재생에너지 융복합 자립마을 조성	12
천연자원으로 발전하는 일자리 확산	[과제6] 동굴관광 재도약 삼척케이브파크178 조성	15
	[과제7] 폐교의 리조트화	10
	[과제8] 블랙로드 조성 및 흥전리 관광개발	12
	[과제9] 귀농·귀촌정착 확대	3
	[과제10] 삼척특화 임대형 스마트팜 조성	500
생애 단계별 일자리 생태계 구축	[과제11] 노인일자리 및 사회활동지원사업	5,322
	[과제12] 은퇴자 대상 신중년 일자리 확대	100
	[과제13] 경력단절 여성 일자리 지원 강화	60
	[과제14] 여성새로일하기센터운영	300
미래성장 인재개발	[과제15] 삼척청년센터 운영	3
	[과제16] 청년 스타트업 창업지원사업	10
	[과제17] 청년 성장플러스 지원사업	8
	[과제18] 삼척중앙시장 청년몰 활성화 사업	3
	[과제19] 지역주도형 청년 일자리 사업	47
합계		40,786

## 과제 1

## 신에너지 수소산업 육성 및 인프라 구축

### □ 사업목적

- 수소산업 육성을 통하여 수소경제 선도도시 역할과 동해안권 친환경 수소에너지 거점도시 비전 실현
- 수소 연관 사업의 지속적인 발굴과 유치로 지역일자리 창출과 지역 경제 활성화 도모

### □ 사업개요

- 기 간 : 2023. 1월 ~ 12월
- 위 치 : 삼척시 일원
- 내 용
  - 수소생산시설 및 충전소 운영
    - 수소생산시설 1· 충전소 2(버스 1, 일반 1) 운영
  - 수소모빌리티 보급
    - 수소 자동차 보급(151대), 수소어선 개발 실증 1식
  - R&D 연계사업 : 수소 R&D 특화도시 조성, 에너지 기술개발사업, 수소연료전지 스마트 특성화 기반 구축
- 사업비: 8,808백만원(국 4,573, 도 1,217, 시 3,018) \*기타 1,171

### □ 추진실적

- 수소 R&D 특화도시 선정 : 2019. 12월
- 액화수소 규제자유특구 지정(삼척, 동해, 강릉, 평창) : 2020. 8월
- 오분동 수소충전소 영업개시(강원도 제1호) : 2020. 8월
- 수소 저장운송 클러스터 구축 예비타당성조사 대상사업 선정 : 2021. 8월
- 액화수소 해양인프라 구축 업무협약 체결(도, 시, 한국조선해양) : 2022. 3월
- 수소생산시설 및 버스충전소 구축사업 준공 : 2022. 9월
- 액화수소 산업육성 및 생태계 구축 업무협약 체결(도, 시, 현대로템 등) : 2022. 9월

### □ 세부추진계획

- 수소생산시설·버스충전소 운영지원 : 2023. 1월 ~ 12월
  - 수소생산시설 1개소, 수소(버스)충전소 2개소 운영지원 : 780백만원(도 390, 시 390)

- 수소산업 인프라 주변마을 환경개선사업 추진 : 400백만원 (시 400)
- ※기추진 : 수소생산충전시설 주변마을 주차장 조성공사 등 19건, 1,300백만원
- 에너지기술개발사업 : 2019. 5월 ~ 2023. 6월
  - 대상마을 : 정라 23통 100가구, 근덕 문화마을 29가구 (수행기관 : 한국전자통신연구원)
  - 사업비 : 10,245백만원(국 7,600, 도 510, 시 600, 기타 1,535)
  - 사업내용 : 무선망, 공용 태양광발전, 연료전지, ESS 설치를 통한 잉여전력 거래·공유서비스 운영 기술개발 실증
  - 추진계획 : 주택대상 잉여전력 거래 및 에너지 공유서비스 실증 추진 마무리
- 수소어선 개발 실증 : 2020. 1월 ~ 2023. 6월
  - 위치 : 삼척시 관내 항구 일원 (수행기관 : (재)강원테크노파크)
  - 사업비 : 1,500백만원(도 1,000, 시 500)
  - 사업내용 : 상용 수소연료전지와 액화수소를 활용한 어선개발 (3톤급 1척) 실증
  - 추진계획 : 기체수소, 액화수소 주입 테스트 등 실증 추진 마무리
- 수소 R&D 특화도시 조성 : 2020. 4월 ~ 2023. 12월
  - 위치 : 교동 265-1번지 일원 (수행기관 : 한국에너지기술연구원)
  - 사업비 : 30,479백만원  
(국 16,642, 도 750, 시 2,750, 기타 10,337)
  - 사업내용 : 수소에너지 연계형 타운하우스(11동) 실증단지 구축 및 실증
    - \* 부지면적 8,400㎡, 건축연면적 1,650㎡(실증주택 9동, 홍보관1동, 통합관리동 1동)
- 액화수소 제조설비 구축 실증 : 2021. 1월 ~ 2023. 6월
  - 위치 : 교동 산209번지 일원 (수행기관 : (재)강원테크노파크)
  - 사업비 : 4,950백만원(도 3,350, 시 1,600)
  - 사업내용 : 액화수소 제조설비 구축(100kg/일) 및 실증
  - 추진계획 : 한국가스안전공사 기술검토 및 액화수소 제조설비 구축
- 수소연료전지 스마트 특성화 기반구축 : 2022. 1월 ~ 2024. 12월
  - 위치 : 교동 515-38번지 일원(에너지방재지원센터 일원)
  - 수행기관 : (재)강원테크노파크
    - \* 참여기관 : 한국생산기술연구원, 한국세라믹연구원, 한국건설생

활환경시험연구원, 강원대학교

- 사업비 : 12,036백만원(국 5,987, 도 3,000, 시 3,000, 기타 49)
- 사업내용 : 수소 연료전지 및 저장합금소재·부품 산업 지원을 위한 장비 구축, 기업지원, 플랫폼 구축, 인력 양성
- 추진계획 : 시험동·가공동 증축 및 리모델링, 장비구축(10종), 기술지원
- 수소 저장·운송 클러스터 조성사업 : 기획재정부 예비타당성조사 진행 중
  - 기간 : 2023년 ~ 2027년(5년간)
  - 위치 : 삼척(LNG 인수기지 인근), 동해(북평 제2일반산업단지)
  - 사업비 : 322,100백만원(국 72,900, 지방비 49,700, 민자 199,500)
  - 사업내용 : 액화수소 플랜트 기반구축(삼척 245,500백만원), 산업진흥·기술검증 기반구축(동해 76,600백만원)



【액화수소 플랜트 기반구축(삼척 LNG 인수기지 인근)】

【산업진흥·기술검증 기반구축(동해 북평제2일반산업단지)】

【'23년 추진계획】

(단위 :명, 백만원)

구 분		목표인원 및 예산	
일자리 창출 성과목표		10,000명	
사업비	계	1,171백만원	
	국비	-	
	지방비	시도비	-
		시군구비	-
	민자	1,171	



## 과제 2

## 수소기업육성 산학연 클러스터 조성

### □ 사업목적

- 수소에너지 산업생태계를 구축하여 산업간 시너지효과 창출
- 수소산업 관련기업 유치 및 일자리 창출을 통한 인구감소 대응

### □ 사업개요

- 기 간 : 2022년 ~ 2026년
- 위 치 : 삼척시 교동 근덕면 동막리, 광태리 일원
- 사업비 : 64,300백만원(기금(도)8,000, 기금(시)41,840, 시14,460) \*기타 5,000

(단위 : 백만원)

구 분	계	기투자액	2023	2024	2025 이후
계	64,300	4,370	8,600	16,780	34,550
국 비					
소멸	도비	8,000	1,300	1,700	3,300
기금	시비	41,840	1,760	4,500	24,496
지방비	시비	14,460	1,310	2,400	6,754

- 내 용 : 기업입주공간+기업지원센터+인력양성

**수소기업육성 산학연 클러스터 조성 사업**

동해안 수소 경제벨트

산(수소전문 산업단지) + 학(독성대학교 및 대학) + 연(기업지원 Test&Eval)

- ① 산업육성: 산업단지, 임대형공장 구축
- ② 연구지원: 창업지원센터, 실증 테스트베드 구축
- ③ 인력양성: 강원대, 마이스터고 학과개설

구분	사업명	사업비	사업기간	비고
기업입주 공간	① 수소기업 전문산업단지 조성사업	163억원	2022~25	
	② 수소 앵커기업 임대형 공장 건립	50억원	2023~24	민자 50억
기업지원 센터	③ 수소기업 창업지원센터 건립	160억원	2024~26	
	④ 수소활용 소재·부품 실증 테스트베드 구축	180억원	2024~26	
	⑤ 수소기업 R&D Hub 구축사업	50억원	2023~26	
인력양성	⑥ 수소기업 맞춤형 지역인재 양성	40억원	2022~26	

□ 추진실적

- 수소기업 특화단지 타당성 조사용역 추진 : 2021. 7월 ~ 11월
- (현대로템)액화수소산업 삼척시 공장이전 업무협약 체결 : 2021. 10월
- 편입대상 부지 삼척시 공유재산 취득 심의 : 2022. 2월
- 현대로템 외 19개 업체 입주의향서 제출(수시 접수) : 2022. 3월
- 개발계획수립 및 설계용역외 필수 용역 발주 : 2022. 5월
- 수소기업육성 산학연 클러스터 조성사업 업무협약 체결 : 2022. 8월  
(강원도, 삼척시, 강원대, 한국폴리텍대학교, 삼척마이스터고, 강원TP)
- 수소특화 산업단지 조성사업 위탁 추진(강원도개발공사) : 2022. 12월
- 수소기업육성 산학연 클러스터 조성사업 세부 추진용역 발주 : 2022. 12월
- 수소특화 산업단지 지정계획 심의(국토부),고시(강원도) : 2023. 1월

□ 세부추진계획

- 수소특화 산업단지 조성사업
  - 편입 토지보상 및 협의 : 2023. 2월 ~
  - 실시계획 승인 및 공사 준공 : 2023. 10월 ~ 2025. 6월
- 수소 앵커기업 임대형 공장 건립(현대로템 외 2~3개 기업)
  - 임대형 공장 설계용역 추진 : 2023. 1월 ~ 6월
  - 임대형 공장 인허가 절차 및 건립공사 추진 : 2023. 7월 ~ 2024. 9월
  - 임대형 공장 내부 장비구축 추진 : 2024. 10월 ~ 12월
- 수소기업 R&D HUB 구축사업
  - 공동 실험실 및 공용실험장비 구축 : 2023. 1월 ~ 2024. 12월
  - 지역 내 수소관련 기업 R&D 지원 : 2023. 1월 ~ 2024. 12월
- 수소에너지 분야 지역 전문인력 양성사업
  - 마이스터고 조기교육 실습장 구축 : 2023. 1월 ~ 2024. 6월
  - 강원대 첨단강의실 구축 및 프로그램 운영 : 2023. 1월 ~ 2026. 12월

**【'23년 추진계획】**

(단위 :명, 백만원)

구 분		목표인원 및 예산	
일자리 창출 성과목표		20,000명	
사 업 비	계	13,600백만원	
	국비	-	
	지방비	시도비	1,700
		시군구비	6,900
	민자	5,000	

### 과제 3

## 삼척블루파워 발전소 건설

#### □ 사업목적

- 삼척블루파워 친환경 화력발전소 건설기간 중 지역인력의 공사참여를 통한 지역경제 활성화 도모
- 지역 상생을 통한 동반성장 및 지역일자리 제공

#### □ 추진배경

- 석회석 폐광부지 30만 평에 대한 활용에 대한 필요성 제기
  - 폐광부지를 그냥 놓아둘 경우 석회먼지와 석회침전물·비산먼지 등 환경피해가 끝없이 발생의 문제점 발생

#### □ 사업내용

- 사업기간 : 2018. 8월 ~ 2024. 4월
- 총사업비 : 4조 8,790억 원
- 사업내용
  - 발전소 건설 관련 장비·자재·인력 등 삼척관 내 경제투자
  - 총사업비의 약 10% 규모 지역 업체 직·간접 투자

구분	주요 내용
위치	강원도 삼척시 적노동 산 29번지 일원
설비규모	2,100 MW (1,050MW x 2기)
발전형식	석탄기력 (초초임계압, 미분탄연소)
투자비	약 4.9조원
건설일정	2018.8월 ~ 2024.4월 (69개월) ※ 1호기 준공 : 2023.10월
전력판매	전력거래소(KPX)를 통해 한국전력에 판매



□ 기대효과

○ 지역인력 고용창출, 지역인력 공사참여로 지역경제 활성화



<출처 : 삼척블루파워 홈페이지>

**【’23년 추진계획】**

(단위 :명, 백만원)

구 분		목표인원 및 예산	
일자리 창출 성과목표		4,365명	
사업비	계	2,400백만원	
	국비	-	
	지방비	시도비	-
		시군구비	-
	민자	2,400	

## 과제 4

## TJ(주) 건립 및 운영

### □ 사업목적

- 도계지역 폐경석을 활용한 인공경량골재 원료 및 고열탄 생산으로 폐자원을 활용하여 환경을 보전하고 폐광지역 경제 활성화 및 지역 일자리 제공

### □ 추진배경

- 석탄 부산물인 폐경석을 친환경 건설자재로 개발하여 생산 및 판매 함으로서 낙후된 폐광지역 내 산업발전 활성화 모색

### □ 사업내용

- 사업기간 : 2018년 ~ 지속사업
- 총사업비 : 46,750백만원
- 사업위치 : 삼척시 도계읍 심포리 151-1번지 내
- 생산품목 : 인공경량골재 원료, 레고블럭, 보도블럭, 고열탄
- 폐경석을 활용한 인공경량골재 원료 및 고열탄 생산공장 설립
- 보도블록 및 레고블록 공장, 인공경량골재 공장 추가 설립 예정

### □ 기대효과

- 폐자원을 활용한 환경보전 및 제조업체 유치로 지역경제 활성화
- 지역인력 고용창출 기대

### 【'23년 추진계획】

(단위 :명, 백만원)

구 분		목표인원 및 예산	
일자리 창출 성과목표		16명	
사업비	계	5,000백만원	
	국비	0	
	지방비	시도비	0
		시군구비	0
	민자	5,000	

## 과제 5

## 신재생에너지 시설지원 및 융복합 자립마을 조성

### □ 사업목적

- 관내 주택밀집지역에 신재생에너지 융·복합 시설(태양광, 태양열, 지열 등)의 집중 설치로 신재생에너지 자립마을 조성

### □ 추진배경

- 친환경도시 건설을 통한 에너지 자립화 마을 조성

### □ 사업내용

- 총 631개소에 신재생에너지 설비 설치
  - 태양광 553개소(1,659kW), 태양열 56개소(336㎡), 지열 20개소(350kW), BIPV 2개소(12kW)

### □ 기대효과

- 에너지 자립화에 기여

### 【'23년 추진계획】

(단위 :명, 백만원)

구 분		목표인원 및 예산	
일자리 창출 성과목표		12명	
사업비	계	180백만원	
	국비	90	
	지방비	시도비	18
		시군구비	54
	민자	18	

## □ 사업목적

- 문화와 생태, ICT(정보통신기술)를 결합하는 새로운 형태의 동굴관광 콘텐츠 개발을 목표로 기존 식상한 동굴 관광 콘텐츠를 개선·강화하는 한편, 관람객을 위한 힐링·생태·야간·스마트 등 다양한 콘텐츠가 구축
- 2025년 준공 및 동굴지대 관광 활성화 도모

## □ 추진배경

- 동굴 관광 특성상 다양한 관광콘텐츠 업그레이드가 쉽지 않은 탓에 한번 찾은 관람객들의 재방문율이 떨어짐

## □ 사업내용

- 사업기간 : 2021년~2025년
- 사업비 : 12,000백만 원(국비 6,000, 도비 1,800, 시비 4,200)
- 사업내용
  - 위 치 : 신기면 대이리 동굴지대 일원
  - 내 용 : 문화체육관광부 개발사업 지침에 의거 협의 추진  
(핵심사업) 동굴브랜드 구축사업, 동굴축제, 먹거리 개발 등  
(연계사업) 국내 동굴도시와 연계한 관광 상품 개발 등  
(관리운영) 동굴 해설사 양성, 팸 투어, SNS 홍보단 구성 등
- 추진상황
  - 문체부 주관 기본계획수립 업무조정 협의 : 2022.4월~10월
  - 기본계획 수립 주민설명회 개최 : 2022.6월
  - 문체부 주관 해당 자치단체 공동연수 참석 : 2022.10월

## □ 기대효과

- 침체된 지역 문화관광자원을 활성화를 위해 동굴관광이 갖고 있는 현실적 한계상황을 타계하고, 체류형 동굴관광상품을 개발해 연중 관람객이 찾는 관광지로 발전
- 지역 동굴자원을 활용한 신규관광객 유치 및 지역경제 활성화

## 【'23년 추진계획】

(단위 :명, 백만원)

구 분		목표인원 및 예산	
일자리 창출 성과목표		15명	
사업비	계	2,076백만원	
	국비	1,038	
	지방비	시도비	312
		시군구비	726
	민자	0	



## 전략 7

## 폐교의 리조트화 추진

### □ 사업목적 및 배경

- 미활용중인 폐교 가운데 리조트화 가능성이 높은 노곡분교를 리모델링해 관광객 유치로 폐교를 활용한 새로운 관광자원화 모색

### □ 사업개요

- 사업기간 : 2022년 ~ 2025년
- 사업비 : 3,390백만원(시비 3,390)
- 사업내용 : 노곡면 하월산리 162-3번지 일원(노곡분교) / 폐교 리모델링 및 시설공사 1식

### □ 추진상황

- 노곡분교 활용 마을공동체사업 주민건의 : 2019. 4월
- 폐교활용 타당성검토 및 기본계획 수립용역 : 2019. 9월
- 주민대표 면담 및 협의 : 2020. 7월 ~ 2022. 12월
- 도 교육청 공유재산관리계획 변경 완료 : 2021. 5월
- 지방재정 투자심사 : 2022. 10월

### □ 향후계획

- 토지 및 건물 보상 추진 : 2023. 1 ~ 6월
- 구조안정성 검토 및 내진성능평가 용역 : 2023. 4 ~ 6월
- 소규모 노후 건물 철거 및 실시설계용역 : 2023. 7 ~ 12월
- 공사 추진 : 2024. 1 ~ 12월
- 위탁운영비 산정 : 2025. 1월
- 위탁 운영 : 2025. 3월

### 【'23년 추진계획】

(단위 :명, 백만원)

구 분		목표인원 및 예산	
일자리 창출 성과목표		10명	
사업비	계	240백만원	
	국비	0	
	지방비	시도비	0
		시군구비	240
	민자	0	

## 과제 8

## 블랙로드 조성 및 흥전리 관광개발

### □ 사업목적

- 흥전 석탄산업유산을 활용한 특색있는 관광자립형 마을 조성으로 폐광지역 주민 일자리 창출 및 마을이미지 개선

### □ 추진배경

- 정부의 폐광정책에 따른 탄광지역의 급속한 경기침체 및 인구감소에 대비하여 특색있는 관광상품개발로 폐광지역 경제 활성화 기여

### □ 사업내용

- 관광자립형 마을 조성 및 운영(흥전리 개발위원회 운영)
  - 소공원 및 야생화 단지, 경관시설 및 체험시설

### □ 기대효과

- 하이원 추추파크 등 도계 주요 관광자원화 연계로 폐광지역 경제 활성화
- 정부의 폐광정책에 따른 탄광지역의 급속한 경기침체 및 인구감소에 대비하여 특색있는 관광상품개발로 폐광지역 경제 활성화 기여

### 【'23년 추진계획】

(단위 :명, 백만원)

구 분		목표인원 및 예산	
일자리 창출 성과목표		12명	
사업비	계	15백만원	
	국비	0	
	지방비	시도비	0
		시군구비	15
	민자	0	

## 과제 9

## 귀농·귀촌 정착 확대

### □ 사업목적

- 귀촌·귀촌을 통한 인구유입
- 지역농업, 지역경제, 지역공동체의 활성화

### □ 추진배경

- 삼척 농촌지역의 인력감소 및 고령화 심화
- 귀농·귀촌자가 농촌 정착과정상에 겪는 어려움 즉, 자금 문제, 영농 기술문제, 농지구입의 문제, 생활여건의 불편, 지역주민과의 갈등에 대한 사회문제 심화

### □ 사업내용

- 사업기간 : 2022년 ~ 2026년
- 확보예정 사업비 : 5,205백만원  
(국비 1,374, 도비 351, 시비 3,450, 기타 30)
- 사업내용
  - 내 용 : 주택 수리, 영농기반 조성 및 귀농인의 집 조성 확대
- 추진상황
  - 귀농·귀촌 유치(정착) 활성화 사업 계획 수립(기금) : 2022년 7월
  - 2023년 귀농·귀촌 유치지원사업(국비, 공모) 선정 확정 : 2022년 9월
  - 2023년 귀농귀촌 유치지원사업 사업비 : 350백만원
  - 귀농인의 집 조성 공모(6개소), 선정 완료 : 2022년 8월

### □ 기대효과

- 귀농귀촌 지원사업 확대를 통한 정착 기반 조성
- 귀농귀촌을 통한 젊은층 및 신중년층의 인구 유입을 통한 지역소멸 문제 해결

## 【'23년 추진계획】

(단위 :명, 백만원)

구 분		목표인원 및 예산	
일자리 창출 성과목표		3명	
사업비	계	134백만원	
	국비	67	
	지방비	시도비	13.4
		시군구비	53.6
	민자	0	

□ 사업개요

- 사업기간 : 2023년 ~ 2024년
- 사업비 : 20,000백만 원(국비 14,000, 도비 1,800, 시비 4,200)
- 사업내용
  - 위치 : 삼척시 원덕읍 산양리 664번지 외 45필지
  - 내용 : 삼척특화 임대형 스마트팜 조성(4ha)

□ 추진상황

- 지역특화 임대형 스마트팜 조성사업 신청 : 2022. 11월
- 지역특화 임대형 스마트팜 조성사업 서류 및 현장평가 : 2022. 12월
- 지역특화 임대형 스마트팜 조성사업 선정 : 2022. 12월
  - ※ 전국 3개소 선정 : 강원 삼척, 전북 김제, 경남 밀양
- 스마트팜 조성사업 위수탁 협약 체결(한국농어촌공사) : 2023. 1월

□ 향후계획

- 스마트팜 조성사업 기본계획 제출 : 2023. 3월
- 스마트팜 조성사업 세부설계 수립 : 2023. 4월 ~ 9월
- 스마트팜 조성사업 시행계획 승인 : 2023. 9월
- 스마트팜 조성사업 계약 및 공사발주 : 2023. 10월
- 스마트팜 조성사업 시설공사 : 2023. 10월 ~ 2024. 12월
- 스마트팜 조성사업 정산 : 2024. 12월
- 스마트팜 청년농 선발 및 운영 : 2025. 1월 ~
  - 대상 : 만18세 이상 ~ 만40세 미만 청년농
  - 규모 : 10팀 27명(7팀×3명 + 3팀×2명)
  - 기간 : 기본 3년(1년 단위 연장가능, 최대 6년)
  - 작목 : 딸기, 토마토, 고추냉이, 엽채류 등

**【'23년 추진계획】**

(단위 :명, 백만원)

구 분		목표인원 및 예산	
일자리 창출 성과목표		500명	
사업비	계	10,000백만원	
	국비	7,000	
	지방비	시도비	900
		시군구비	2,100
	민자	0	

## 과제 11

## 노인일자리 및 사회활동지원사업

### □ 사업목적

- 노인들이 활기차고 건강한 노후생활을 영위할 수 있도록 다양한 일자리 및 사회활동을 지원하여 노인복지 향상에 기여

### □ 추진배경

- 고령화 사회에 발생하는 여러가지 사회적 문제를 노인들에게 일자리를 제공함으로써 해결

### □ 사업내용

- 노인일자리 및 사회활동 지원
  - 공익활동형 (노노케어, 취약계층·공공시설·경륜전수 지원봉사)
  - 사회서비스형 (돌봄시설및 취약계층 지원단체 등)
  - 시장형 (공동작업형, 제조판매형, 전문서비스형 등)
  - 취업알선(업무능력이 있는 자를 해당수요처로 연계)

### □ 기대효과

- 어르신들의 사회활동 참여욕구 충족 및 일정한 소득 보장으로 활기찬 노후생활 기대

### 【'23년 추진계획】

(단위 :명, 백만원)

구 분		목표인원 및 예산	
일자리 창출 성과목표		5,322명	
사업비	계	18,972백만원	
	국비	9,486	
	지방비	시도비	1,835
		시군구비	7,651
	민자	0	

**□ 사업목적**

- 퇴직(예정)하는 신중년층의 고용안정 및 취업촉진
- 퇴직(예정)인력에게 지역 사회에 필요한 일자리를 제공하여 일경험 및 민간일자리로의 재취업 지원

**□ 추진배경**

- 만 50~69세 중심으로 신중년 고용률이 전년대비 하락하는 등 신중년층 고용상황이 어려워지는 상황

**□ 사업내용**

- 사업기간 : 2023년 ~ 2026년
- 사업비 : 3,840 백만원(시비 3,840)
- 사업내용
  - 신중년 대상(50세 ~ 64세) 민간일자리로의 재취업 촉진 목적으로 채용 시 사업주 인건비 지원
- 추진사항
  - (공모사업) 2023년 「신중년 경력형 일자리사업(고용노동부)」 공모사업 추진
  - (자체사업) 2023년 사업계획수립 및 추진

**□ 기대효과**

- 신중년의 경력을 적극 활용하여 지역사회 내 다양한 역할 강화 및 생활안정 도모
- 퇴직 전문인력의 경력, 경험을 바탕으로 지역사회 내 역할 강화, 일자리창출

## 【'23년 추진계획】

(단위 :명, 백만원)

구 분		목표인원 및 예산	
일자리 창출 성과목표		100명	
사업비	계	960백만원	
	국비	0	
	지방비	시도비	0
		시군구비	960
	민자	0	



## □ 사업목적

- 여성의 경제활동 촉진 및 경력단절 예방을 위한 취업지원 서비스 제공
- 경력단절 여성에 대한 취업 상담·연계 등 종합적인 취업지원 서비스 제공

## □ 추진배경

- 여성의 경력단절 예방 및 일·가정 양립정책의 개선을 언급하면서 경력단절여성의 재취업 문제가 또 다시 사회적 이슈로 부각
- 저출산 및 고령화로 인해 향후 경제활동인구가 지속적으로 감소할 것으로 예상되는 상황에서 여성인력 활용의 극대화는 중요한 정책적 과제

## □ 사업내용

- 사업기간 : 연중
- 사업비 : 942백만원(도비 537백만원, 시비 405백만원)
- 사업내용
  - 구인·구직 정보수집 및 제공으로 여성 일자리 정보의 접근성과 취업의 용이성 제고
  - 직업교육훈련 지원대상을 경력단절 여성에서 재직여성까지 확대하여 고용 유지 및 이·전직을 위한 경력개발 지원으로 경력단절 예방 강화
  - 집단상담, 법정 의무교육지원, 캠페인, 성차별 없는 직장환경 조성 등 경력단절예방사업 지원 강화
  - 상위법령 전부개정에 따라 「삼척시 경력단절여성 등의 경제활동 촉진에 관한 조례」 전부개정 추진
  - 추진상황
    - 구인·구직 상담 및 알선, 취업상담, 취업정보 제공 : 연중
    - 직업교육훈련 3개 과정 운영 : 43명, 146회
    - 집단상담 프로그램(여성취업 희망교실) 모집 및 운영 : 95명, 8회

- 여성인턴십 지원 : 10개 업체, 12명, 45,600천 원
- 여성구직활동 지원 : 70명(1차 58명, 155,000천 원 / 2차 12명, 26,000천 원)
- 구직자·취업자·채용기업 사후관리 지원 : 9개 사업
- 「삼척시 경력단절여성 등의 경제활동 촉진에 관한 조례」 전부 개정 입법예고 : '22. 9. 27. ~ 10. 17.(20일)

□ 기대효과

- 경력단절 여성의 능력개발 및 취업기회 확대를 통해 경제생활 안정도모 및 취업률 제고
- 경력단절 여성인력의 취업연계로 경제활동 참여율 제고 및 일·가정 양립 지원

**【'23년 추진계획】**

(단위 :명, 백만원)

구 분		목표인원 및 예산	
일자리 창출 성과목표		60명	
사업비	계	213.6백만원	
	국비	0	
	지방비	시도비	123.6
		시군구비	90
	민자	0	

## 과제 14

## 여성새로일하기센터 운영

### □ 사업목적

- 여성인력에게 취업상담, 취업연계, 직업교육훈련, 취업 후 사후관리 지원 등 취업지원 서비스 제공

### □ 추진배경

- 여성인력의 효율적 활용 및 일·가정 양립 지원의 필요

### □ 사업내용

- 위 치 : 삼척시 평생학습관
- 사업기간 : 2023. 1 ~ 12월
- 추진방법 : 취업 연계 및 교육 진행
- 사업내용 : 취업상담, 직업교육훈련, 취업연계(인턴십), 취업후 사후 관리, 여성구직활동 지원사업(도), 아이돌보미 양성(신규) 및 보수교육

### □ 기대효과

- 여성인력의 취업 연계로 사회, 경제활동 참여율 제고

### 【'23년 추진계획】

(단위 :명, 백만원)

구 분		목표인원 및 예산	
일자리 창출 성과목표		300명	
사업비	계	176.8백만원	
	국비	88.4	
	지방비	시도비	17.7
		시군구비	70.7
	민자	0	

## 과제 15

## 삼척청년센터 운영

### □ 사업목적

- 청년의 정주여건을 개선하여 청년이 삼척에 정착하고 함께 성장할 수 있는 기반과 기회 제공

### □ 추진배경

- 지역 내 청년인구 감소, 청년실업률 증가
- 청년의 지속적인 인구 유출 및 지역 청년의 정보 부족에 대한 대안 필요

### □ 사업내용

- 사업기간 : 2023. 1월 ~ 12월
- 사업비 : 227백만원(국비 113, 도비 34, 시비 80)
- 사업내용
  - 삼척청년센터 민간위탁 운영(3년, 21. 9월 ~ 24. 8월)
  - 삼척시 청년 창업 지원사업 추진 (2022년 신규사업)
- 추진상황
  - 삼척청년센터 「창업 도움 프로그램」 운영 : 2022. 8월~
    - 창업 전문가 초청 컨설팅 및 기창업자와의 1:1 창업 상담 추진
    - 청년센터 직원 창업 컨설턴트 자격증 이수를 통한 창업 상담 전문성 강화 등

### □ 기대효과

- 청년의 지역정착 및 고용률 제고
- 지역실정에 맞는 청년들의 지원으로 타지역 이탈 방지와 창업경쟁력 강화

### 【'23년 추진계획】

(단위 :명, 백만원)

구 분		목표인원 및 예산	
일자리 창출 성과목표		3명	
사업비	계	200백만원	
	국비	0	
	지방비	시도비	0
		시군구비	200
	민자	0	

## 과제 16

## 청년 스타트업 창업지원사업

### □ 사업목적

- 창업을 준비 중인 청년 예비창업자의 안정적인 사업화를 위한 자금을 지원하여 유망 청년인재의 창업 도전 및 지역경제 활성화 도모

### □ 추진배경

- 소멸위기지역에서의 신규 창업을 지원하여 지역기반의 사업장 확대 및 추가 일자리 창출 유도

### □ 사업내용

- 사업기간 : 2023. 1월 ~ 12월

#### ○ 사업내용

- (신규 창업지원 2년) 창업 인큐베이팅 1년 + 창업 성공시 추가 1년
  - ▶ 1년차 : 창업 준비를 위한 창업 간접비 1인당 연 1,500만원 지원
  - ▶ 2년차 : 창업 성공 시 창업 간접비 1인당 연 1,500만원 추가 지원
- (청년 고용 시 인건비 1년) 인건비 추가 지원
  - ▶ 청년 신규 채용 시 인건비 연 2,400만원 추가 지원

### □ 기대효과

- 인구감소 및 청년 유출 등으로 어려움을 겪고 있는 지역사회에 청년 창업 지원을 통해 지역 활력 도모

### 【'23년 추진계획】

(단위 :명, 백만원)

구 분		목표인원 및 예산	
일자리 창출 성과목표		10명	
사 업 비	계	138백만원	
	국비	69	
	지방비	시도비	24.5
		시군구비	44.5
	민자	0	

## 과제 17

## 청년 성장플러스 지원사업

### □ 사업목적

- 관내 창업 초기 청년의 후반 성장 및 정착을 지원하여 지속가능한 지역 청년 일자리 기반 마련

### □ 추진배경

- 코로나19 장기화 등으로 어려움을 겪고 있는 창업 초기 청년의 안정적인 창업 여건 지원

### □ 사업내용

- 사업기간 : 2023. 1월 ~ 12월
- 사업내용
  - (1년차) 지역 창업 청년의 정착 및 성장을 위한 창업간접비 지원
    - ▶ 창업 간접비 1인당 연 1,500만원 지원
  - (2년차) 인건비 추가 지원
    - ▶ 청년 추가(신규) 채용 시 인건비 연 2,400만원 추가 지원

### □ 기대효과

- 지역 내 초기 창업 청년의 창업 간접비 지원을 통해 청년의 지역 정착 활성화를 통한 지역 활력 제고

### 【'23년 추진계획】

(단위 :명, 백만원)

구 분		목표인원 및 예산	
일자리 창출 성과목표		8명	
사업비	계	93.3백만원	
	국비	51.8	
	지방비	시도비	12.4
		시군구비	29.1
	민자	0	

**과제 18****삼척중앙시장 청년몰 활성화 사업**

## □ 사업목적

- 청년몰 운영을 통한 지역 청년 상인의 창업 자립 기반 마련

## □ 추진배경

- 지역 내 청년인구 감소 및 청년 실업률 증가

## □ 사업내용

- 삼척중앙시장 청년몰 점포 임대를 통한 청년상인 기반 마련
- 행사·축체 운영, 시설물 개선 등을 통한 청년몰 활성화 추진

## □ 기대효과

- 청년몰 활성화 사업 추진을 통한 청년 상인 자립 기반 마련

**【'23년 추진계획】**

(단위 :명, 백만원)

구 분		목표인원 및 예산	
일자리 창출 성과목표		3명	
사업비	계	85백만원	
	국비	0	
	지방비	시도비	0
		시군구비	85
	민자	0	

## 과제 19

## 지역주도형 청년일자리 사업

### □ 사업목적

- 관내 청년의 일자리 제공을 통한 경제적 자립 및 청년 유출 방지
- 사업장 인건비 지원으로 기업부담 완화 및 지역경제 활성화 도모

### □ 추진배경

- 지역 청년에게 적합한 지역 일자리를 발굴·제공하여 청년들의 지역 정착 및 지역 활력 제고

### □ 사업내용

- 사업기간 : 2023. 1월 ~ 12월
- 사업내용
  - (인건비) 사업장에 인건비의 90% 지원(월 180만원 한도, 2년간)
  - (교통비) 원거리 근무자에 대하여 교통비 지원(월 7~10만원, 2년간)
  - (인센티브) 사업 참여 기간 2년 충족 후, 정규직 유지 또는 창업 청년에게 인센티브 지원(분기별 250만원, 1년간)

### □ 기대효과

- 청년의 고용 불안 해소 및 사업장의 인건비 부담 해소를 통한 경영 안정 및 생산성 향상
- 지역 기반의 사업장에 취업하는 청년들에게 인건비를 지원함으로써 청년들의 안정적인 생활기반 조성 및 지역 정착 유도

### 【'23년 추진계획】

(단위 :명, 백만원)

구 분		목표인원 및 예산	
일자리 창출 성과목표		47명	
사 업 비	계	316.1백만원	
	국비	169.7	
	지방비	시도비	43.9
		시군구비	102.5
	민자	0	



## V. 추진일정

핵심전략/대표추진과제	월별												비고
	1	2	3	4	5	6	7	8	9	10	11	12	
<b>■ 복합에너지 신산업·신시장 창출</b>													
1	신에너지 수소산업 육성 및 인프라 구축												
2	수소기업육성 산학연 클러스터 조성												
3	삼척블루파워 발전소 건설												
4	TJ(주) 건립 및 운영												
5	신재생에너지 융복합 자립마을 조성												
<b>■ 천연자원으로 발전하는 일자리 확산</b>													
6	동굴관광 재도약 삼척케이브파크 178 조성												
7	폐교의 리조트화												
8	블랙로드 조성 및 흥전리 관광개발												
9	귀농·귀촌정착 확대												
10	삼척특화 임대형 스마트팜 조성												
<b>■ 생애 단계별 일자리 생태계 구축</b>													
11	노인일자리 및 사회활동지원사업												
12	은퇴자 대상 신중년 일자리 확대												
13	경력단절 여성 일자리 지원 강화												
14	여성새로일하기센터 운영												
<b>■ 미래성장 인재 개발</b>													
15	삼척청년센터 운영												
16	청년 스타트업 창업지원사업												
17	청년 성장플러스 지원사업												
18	삼척중앙시장 청년몰 활성화 사업												
19	지역주도형 청년일자리사업												