

7 복지 및 민간지원

7-1. 사회복지비

☐ 다음은 우리 **삼척시**가 2014년도 사회복지분야에 지출한 내역입니다.

(단위 : 백만원, %)

구 분	합계	기초생활 보장 (081)	취약계층 지원 (082)	보육·가족 및 여성 (084)	노인· 청소년 (085)	노동 (086)	보훈 (087)	주택 (088)	사회 복지 일반 (089)
합 계	78,367	14,856	8,263	14,714	33,155	3,612	1,079	-	2,688
국 비	38,773	10,408	2,557	6,651	18,115	492	1	-	549
시·도비	7,758	1,166	405	3,060	2,532	535	1	-	59
시·군·구비	31,836	3,282	5,301	5,003	12,508	2,585	1,077	-	2,080

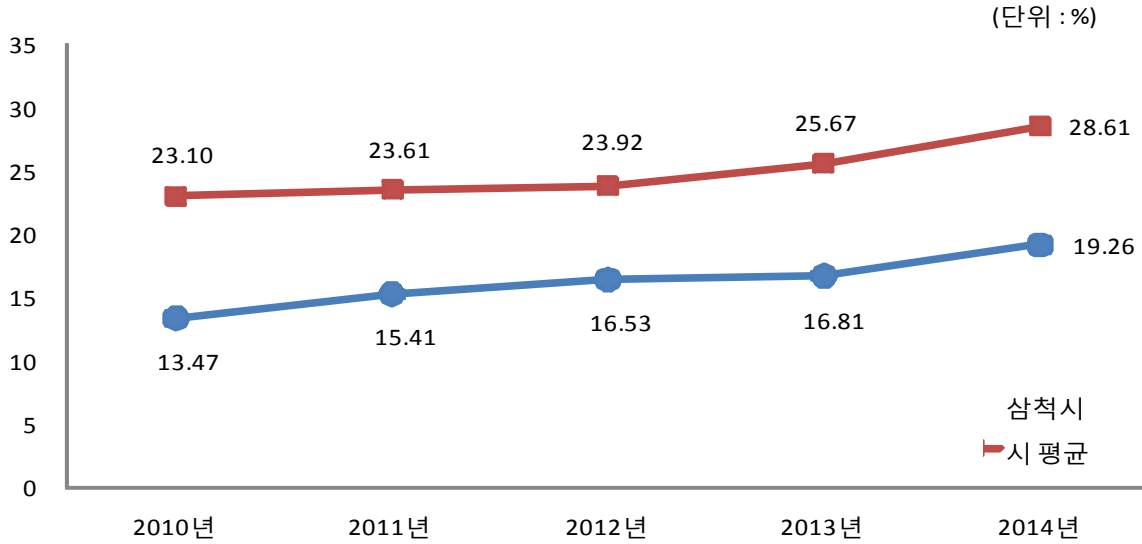
▶ 대상회계 : 일반회계, '14년 결산결과 사회복지 분야·부문별 집행액

❖ 사회복지비 연도별 현황

(단위 : 백만원, 명, %)

구 분	연 도 별				
	2010	2011	2012	2013	2014
세출결산액(A)	400,315	356,799	383,080	429,253	406,807
사회복지분야(B)	53,905	54,981	63,330	72,169	78,367
사회복지분야비율(B/A)	13.47%	15.41%	16.53%	16.81%	19.26%
인구수(C)	72,046	72,312	72,463	73,023	72,314
주민1인당 사회복지비(B/C)(천원)	748천 원	760천 원	874천 원	988천 원	1,084천 원

동종 자치단체와 사회복지비 비율 비교



◆ 2014년도 사회복지분야에 지출한 비용은 전년대비 62억원이 증가한 784억원으로 세출 결산액(4,068억원)의 19.26%를 차지하며, 세출분야중 사회복지분야가 차지하는 비중이 높습니다.

◆ 사회복지분야 부문별 집행액을 살펴보면,
 - 노인·청소년(331억원), 기초생활보장(149억원), 보육·가족 및 여성(147억원)
 취약계층지원(83억원), 노동(36억원), 사회복지일반(27억원), 보훈(11억원)

◆ 앞으로도 무상보육·무상급식 및 노령인구 증가 등으로 사회복지비 수요 증가로 인하여 사회복지비 비중은 꾸준히 증가할 것으로 보입니다.

7-2. 지방보조금 교부 현황(시범)

☐ 지방보조금이란 지방자치단체가 민간 등이 자율적으로 수행하는 사업에 대해 개인 또는 단체 등에 지원하거나, 시도가 정책상 또는 재정사정상 특히 필요하다고 인정할 때, 시군구, 교육기관 등에 지원하는 경비를 의미합니다.

우리 **삼척시**의 민간에게 지원되는 지방보조금 교부현황은 다음과 같습니다.

(단위 : 백만원, %)

구 분	세출결산액 (A)	교부액(B)	비율 (B/A)	비 고
계	406,807	56,573	13.91%	
민간경상보조 (307-02)		7,353	1.81%	
사회단체보조 (307-03)		623	0.15%	
민간행사보조 (307-04)		2,233	0.55%	
사회복지보조 (307-10)		19,906	4.89%	
민간자본보조 (402-01)		26,458	6.50%	

- ▶ 대상회계 : 일반회계, 교부액 : '14년 결산결과 과목별 총 지출액
- ▶ 공공단체보조(자치단체 자본·경상보조, 예비군육성지원 자본·경상보조, 교육기관에 대한 보조)는 제외

◆ 민간경상보조와 민간행사보조 집행내역 : 「별지작성」

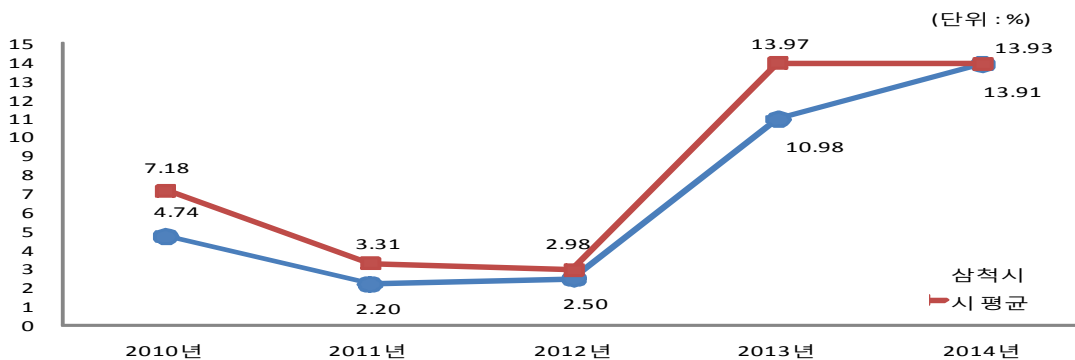
☐ 지난 5년간 **삼척시**의 지방보조금 교부현황은 다음과 같습니다.

(단위 : 백만원, %)

구 분	연 도 별				
	2010	2011	2012	2013	2014
세출결산액	400,315	356,799	383,080	429,253	406,807
지방보조금(민간)	18,961	7,841	9,573	47,113	56,573
비율	4.74%	2.20%	2.50%	10.98%	13.91%

- ▶ 2010 ~ 2012년도 지방보조금(민간)은 사회복지보조(307-10), 민간자본보조(402-01) 과목이 포함되지 않은 자료로 단순비교는 부적절

지방보조금 비율 동종 자치단체와 비교



7-3. 행사·축제경비

☐ 다음은 우리 **삼척시**가 2014년 한해동안 시에서 주관하여 개최한 행사와 축제의 운영비, 실비보상금 등을 지출한 내역입니다.

(단위 : 백만원, %)

세출결산액 (A)	행사·축제경비 (B)	비율 (B/A)	비 고
406,807	1,729	0.42%	

- ▶ 대상회계 : 일반회계, '14년 결산결과 과목별 총 지출액
- ▶ 대상과목 : 행사운영비 (201-03), 행사실비보상금 (301-09), 행사관련시설비 (401-04)

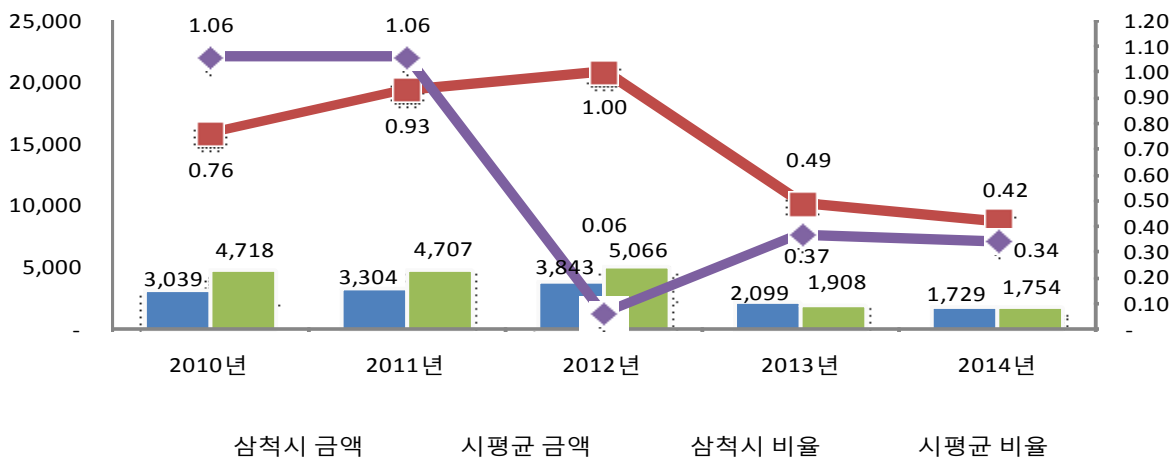
☐ 지난 5년간 **삼척시**의 행사·축제경비 집행현황은 2010년 3,039백만원에서 2014년 1,310백만원이 감소한 1,729백만원으로 43.1% 감소하였습니다.

(단위 : 백만원, %)

구 분	연도별				
	2010	2011	2012	2013	2014
세출결산액	400,315	356,799	383,080	429,253	406,807
행사·축제경비	3,039	3,304	3,843	2,099	1,729
비율	0.76%	0.93%	1.00%	0.49%	0.42%

행사·축제경비 비율 동종 자치단체와 비교

(단위 : 백만원, %)



◆ 2014년 행사·축제경비는 1,729백만원으로 동종 자치단체 평균 1,754백만원보다 25백만원이 더 적지만, 비중은 0.42%로 동종 자치단체 평균 0.34%보다 0.08%가 높습니다.

◆ 대표적인 행사·축제는 국제안전도시 공인선포식 104백만원, 송년콘서트 66백만원, 평생학습축제 개최 및 참여 85백만원 등이며, 사전 타당성 조사 및 시민과 함께하는 행사·축제를 개최하고자 노력하고 있습니다.