

지역일자리 목표 공시제  
삼척시 민선 8기 일자리대책 종합계획  
(2023~2026)

시민과 함께 다시 뛰는 삼척  
삼척 주도 일자리, 청정 수소 드림 시티 삼척



삼척시

# 순서

I. 배경 .....	01
1. 배경 및 범위 .....	01
2. 기존 정책 분석 및 민선8기 일자리 정책 제시 .....	03
II. 지역 노동시장 현황 .....	12
1. 인구 .....	12
2. 산업구조 .....	18
3. 고용동향 .....	24
4. 일자리 예산 추이 및 SWOT .....	39
III. 민선 8기 일자리 목표 .....	41
1. 공통 일자리 목표 .....	42
2. 분야별 목표 .....	43
IV. 전략 및 과제 .....	55
V. 추진계획 .....	77
1. 집행 및 관리(모니터링) 계획 .....	77
2. 자원 확보 방안 .....	82
3. 기대효과 .....	86
4. 자치단체 간, 자치단체와 중앙부처간 협력과제 .....	87

# I. 배경

## 1. 배경 및 범위

### □ 배경과 의의

#### ○ 지방소멸 위기의 탈출구, 지역 일자리 사업 강화

- 최근 국가적 문제로 심화되고 있는 '지방소멸 위기'의 핵심 원인 중 하나가 '지역의 좋은 일자리 부족'에 있다는 인식
  - 지역청년들이 '좋은 일자리'를 찾아 수도권으로 이동함에 따라, 지방소멸 위기 가속화
  - 지방 일자리 부족은 수도권·비수도권 간 경제 격차, 청년 취업난, 주택 부족 등 범국가적 경제·사회 문제의 심화 요인
- 지역일자리 창출을 위해서는 지역별 산업특성, 인구구조 등이 반영된 지역 맞춤형 일자리정책 필요
  - 자치단체가 스스로 지역의 일자리 문제를 진단하고 적합한 일자리 사업을 추진할 수 있도록 정부 일자리사업 체계를 혁신
  - 일자리 전달체계 구축 및 교육훈련 실시, 지역 유망기업과의 네트워크·협업과제 수행 등을 통한 지역내 新산업 생태계 조성
- 삼척 주도형 일자리 사업으로 재편
  - 삼척시 각종 정책 및 민선 7기 일자리 사업과 민선 8기 공약사항을 분석하여, 일자리 사업 재편을 통한 일자리 창출 극대화

- 청년층 창업활동, 여성 일자리 지원강화, 신중년 일자리 확대, 어르신 노후 지원 등 일자리 수요 증가에 대응하여 삼척시민이 체감할 수 있는 세대 맞춤형 일자리 지원 강화
- 미래 성장산업 생태계 조성을 위하여 삼척시, 혁신기업 등 지역의 다양한 일자리 주체가 참여하는 新산업 일자리 프로그램 운영 집중 지원

## □ 시간적·공간적 범위

### ○ 시간적 범위

- 2023년 ~ 2026년(4개년)

### ○ 공간적 범위

- 삼척시 면적 : 1,187.8km<sup>2</sup>(강원도의 7.1%, 5위)
- 삼척시 관내 행정구역 일원(2읍 6면 4개동)



읍·면·동	행정 통·리	법정동
도계읍	27개리	
원덕읍	30개리	
근덕면	38개리	
하장면	16개리	
노곡면	16개리	
미로면	19개리	
가곡면	6개리	
신기면	8개리	
남양동	23통	5개동
성내동	30통	14개동
교동	21통	6개동
정라동	32통	2개동

〈삼척시 행정구역 현황〉

## 2. 기존 정책 분석 및 민선 8기 일자리정책 제시

### □ 기존 정책 분석



□ 민선7기와 연관된 방향성

○ 민선 7기 종합계획 분석



- 삼척시 핵심키워드

- 복합에너지, 관광벨트, 6차산업, 지역기반, 사회복지형, 취약계층, 청년일자리, 사회적 경제, 산림자원 등

- 주요 핵심 사업 (2019년 ~ 2021년)

2019년	2020년	2021년
<ul style="list-style-type: none"> <li>- 청년일자리 지원사업</li> <li>- 어르신 일자리지원사업</li> <li>- 복합에너지 거점도시를 통한 일자리 창출</li> <li>- 천연 관광자원을 활용한 일자리 창출</li> </ul>	<ul style="list-style-type: none"> <li>- 신재생에너지 시설지원 및 융복합 자립마을 조성</li> <li>- 수소산업 육성 및 인프라 구축</li> <li>- 도시재생 (SAM척 아트 피아 및 관동 제1루)</li> <li>- 활기차고 건강한 노인 일자리사업</li> <li>- 어촌뉴딜 300</li> </ul>	<ul style="list-style-type: none"> <li>- 청년창업가 육성을 위한 청년인구 증가 유도</li> <li>- 도내 유일 노인일자리 우수 지자체 선정</li> <li>- 여성새일센터 운영 등</li> <li>- 신재생에너지 융복합 지원사업 선정</li> <li>- 도시재생을 위한 지역 균형발전 도모</li> </ul>

- 민선 7기 일자리 달성도

일자리 창출 (명)			
2018년	2019년	2020년	2021년
14,943	20,291	36,906	35,629

- 2018년 대비 민선 7기 일자리 실적이 증가하였으며, 복합에너지 도시, 천연 관광자원, 도시재생, 취약계층 일자리에 대한 일자리 증가가 대표적임

- 민선 7기 고용실적('17~'21년)

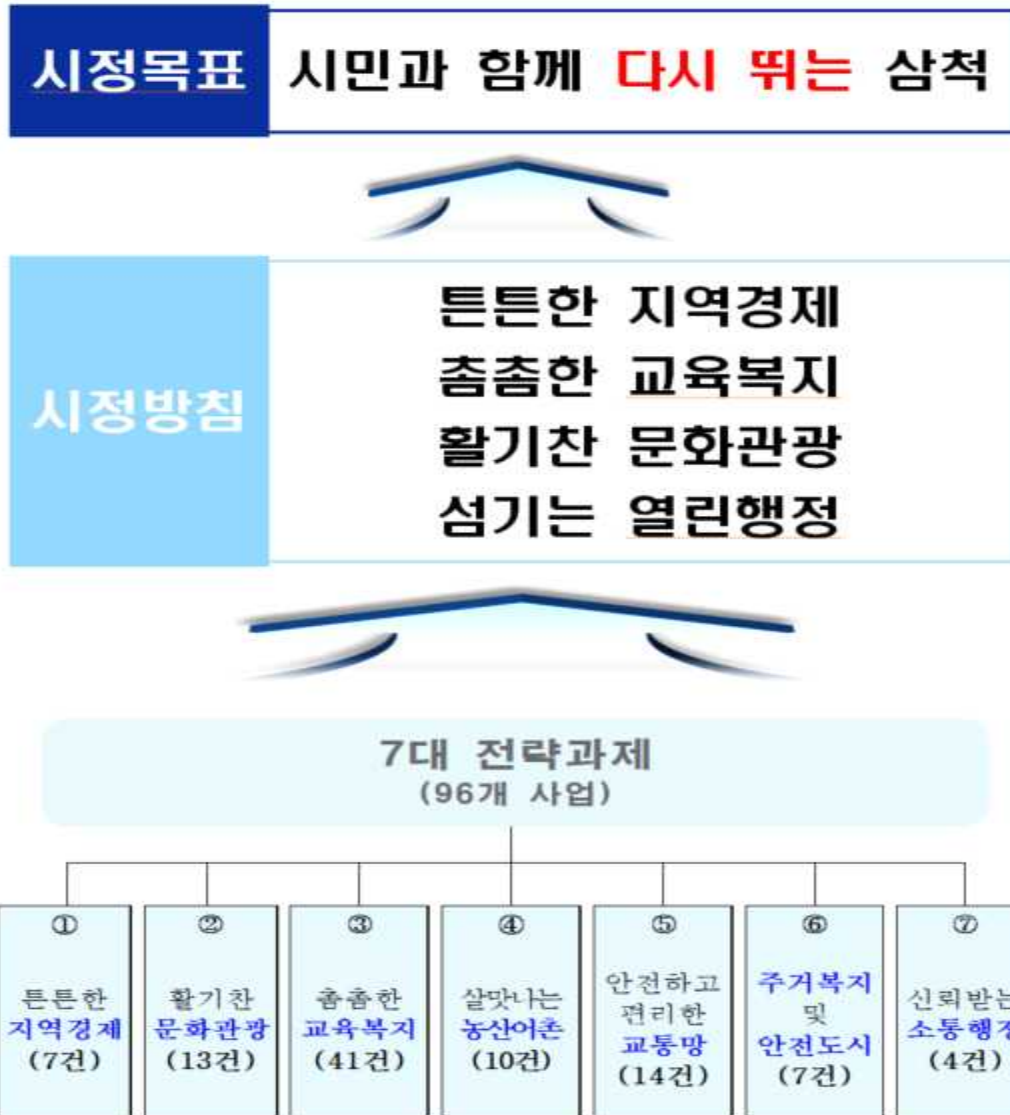
(단위 : %, %p, 명)

구 분	실적					
	'17년	'18년	'19년	'20년	'21년	'18년 대비 증감률
고용률	60.1	61.1	60.8	62.8	63.4	1.35
청년고용률	25.5	29.4	23.8	32.2	32.1	5.92
여성고용률	51.6	54.5	52.8	55.5	55.4	1.79
취업자 수(15세-64세)	28,000	28,000	27,200	26,600	25,900	-1.93
상용근로자 수	16,400	16,400	16,300	15,700	15,600	-1.24
고용보험 피보험자수	13,080	13,551	14,431	14,599	14,790	3.12



□ 민선 8기 공약사항 방향성

○ 민선 8기 시정비전 및 7대 전략과제



- 일자리를 창출하는 튼튼한 지역경제도시

- 지역 특화산업 육성 : 연구시설 집적화 활성화, 폐광지역 지역산업과 연계 특화유도로 지역경제발전 도모, 전통시장 및 중소기업 육성, 6차 산업 특성을 위한 인프라 구축
- 친환경 에너지 산업도시 : 수소에너지 · 태양광 · 풍력 등 환경에너지 산업기반 조성, 공공형 신재생에너지 시설 구축, 에너지 절약도시 육성



- 역사와 문화가 있는 활기찬 관광도시
  - 매력적인 관광도시 조성 : 지역자원을 활용한 관광지 조성, 지속 가능한 관광자원 개발 및 거점 관광지 연계 네트워크 구축, 체류형 관광지 개발 및 관광객 유치
  - 지속가능한 문화예술도시 조성 : 지역문화 예술의 증진과, 문화콘텐츠를 통한 주민 삶의 질 향상, 지역마케팅 활성화를 통한 공공문화서비스 수준 제고
- 사람과 환경의 가치를 실현하는 생태도시
  - 깨끗하고 쾌적한 친환경 생태도시 : 시민밀착 공원부지 확보, 온실가스 감축 및 에너지 관리, 자원순환 환경폐기물 관리체계 형성, 생태네트워크 구축
  - 지속적으로 성장하는 균형발전 도시 : 원도심 도시재생사업 추진, 교통인프라 및 기반시설 확충, 농어촌 정주환경 개선, 지역거점 육성을 통한 공공서비스 체계 개선
- 공동체 의식이 살아 숨 쉬는 촘촘한 교육복지도시
  - 서로 돕고 살아가는 건강 도시 : 지역공동체 형성 및 사회적 기업 활성화, 공공보건의료서비스 내실화
  - 차별 없는 복지도시 : 생애주기별 맞춤형 사회복지체계 구축, 무장애(Barrier Free) 도시 조성, 다문화·여성·장애인 등 사회적 취약계층 배려
  - 미래교육에 투자하는 도시 : 평생교육 인프라 확충 · 시민 역량 강화, 인재양성을 위한 교육인프라 확대, 시민의 참여확대
    - 제도 및 장치 마련

□ 시민 의식조사의 방향성 (출처 : 2035 삼척 도시기본계획)

○ 조사개요

- 본 조사는 “2035 삼척 도시기본계획” 의 바람직한 도시 미래상과 장기적인 발전방향을 조사하고 삼척시민과 시민단체, 교수, 공무원 등 폭넓은 의견을 수렴
- 조사형태 및 방법
  - 조사방법 : 행정조직을 통한 배포 및 회수
  - 도계읍, 원덕읍, 근덕면, 하장면, 노곡면, 미로면, 가곡면, 신기면, 남양동, 성내동, 교동, 정라동
- 표본산정

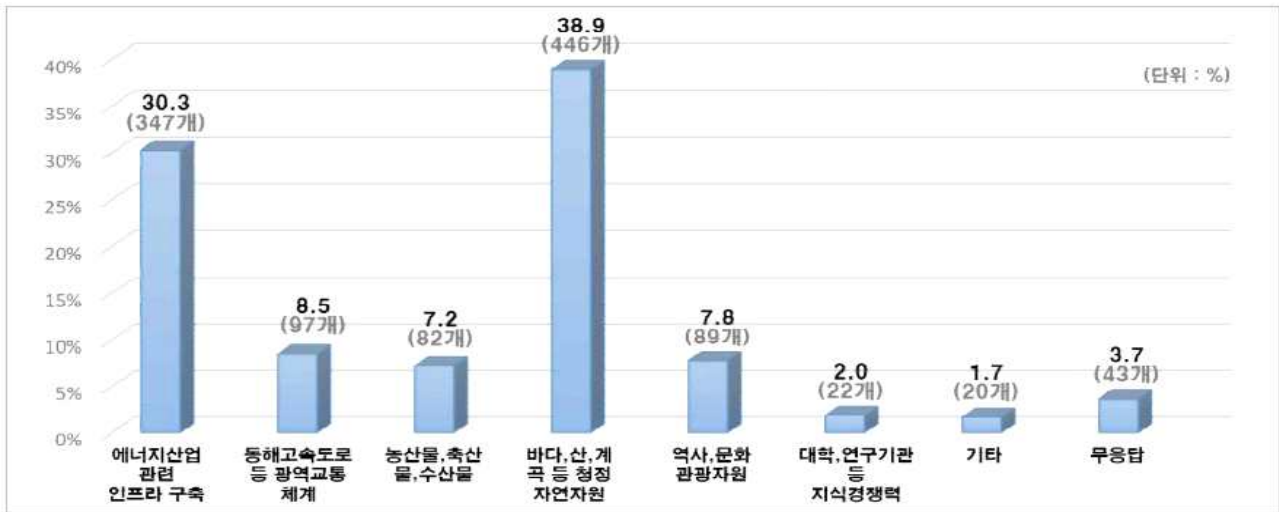
구분		계	남자	여자	무응답
성별	응답자	1,146	677	438	31
	비율	100.0	59.0	38.2	2.8

구분		계	10~20대	30~40대	50대 이상	무응답
성별	응답자	1,146	34	309	793	7
	비율	100.0	3.0	27.0	69.2	0.8

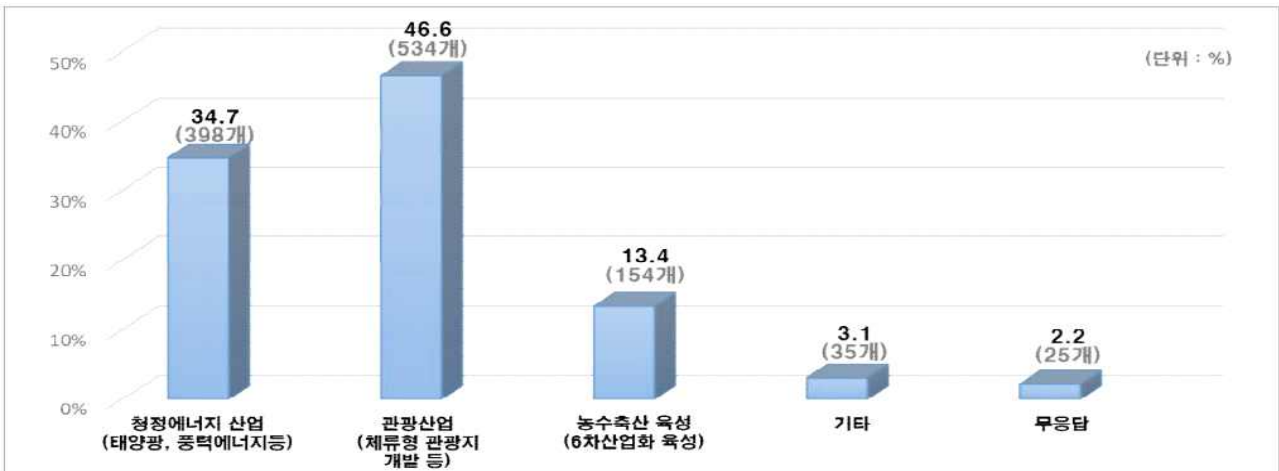
구분		계	교수/연구직	공무원	회사원	자영업	기타	무응답
직업	응답자	1,146	26	134	168	226	539	53
	비율	100.0	2.3	11.7	14.7	19.7	47.0	4.6

○ 설문결과

- 삼척시가 가진 잠재력은 바다, 산, 계곡 등 청정 자연자원 (38.9%) 응답비율이 가장 높은 것으로 조사
- 그 외 답변으로는 에너지산업 관련 인프라 구축(30.3%), 동해 고속도로 등 광역교통 체계(8.5%), 농산물, 축산물, 수산물(7.2%), 바다, 산, 계곡 등 청정 자연자원(7.8%), 역사, 문화 관광자원(7.8%), 대학, 연구기관 등 지식경쟁력(2.0%), 기타(1.7%), 무응답(3.7%) 등



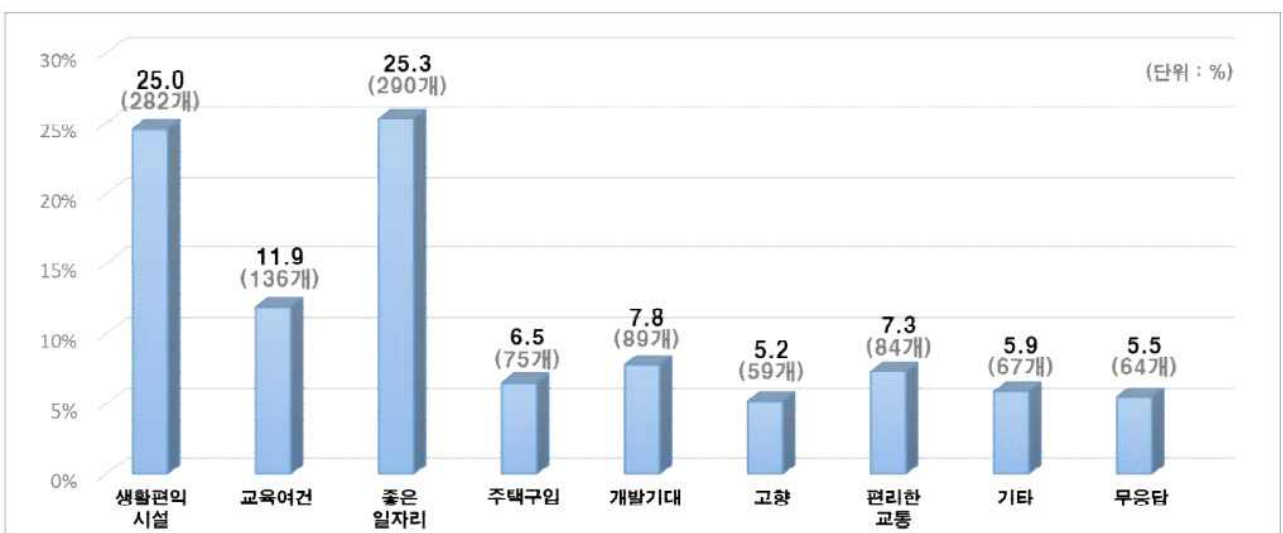
- 삼척시가 발전하기 위해 주력해야 할 산업정책은 관광산업 (46.6%) 응답비율이 가장 높은 것으로 조사
- 그 외 답변으로는 청정에너지 산업(34.7%), 농수축산 육성 즉, 6차산업 육성(13.4%) 등



- 농촌 문제의 문제해결 및 발전을 위해 해결 할 문제는 6차산업화 추진(40.2%)이 가장 높은 것으로 조사
- 그 외 답변으로는 귀농인구 유치 (17.9%), 영농의 과학화 기계화(17.2%), 등



- 타 지역에서 이사할 경우 고려 할 사항은 좋은일자리(25.3%) 응답비율이 가장 높은 것으로 조사
- 그 외 답변으로는 생활편의시설(25.0%), 교육여건(11.9%), 등



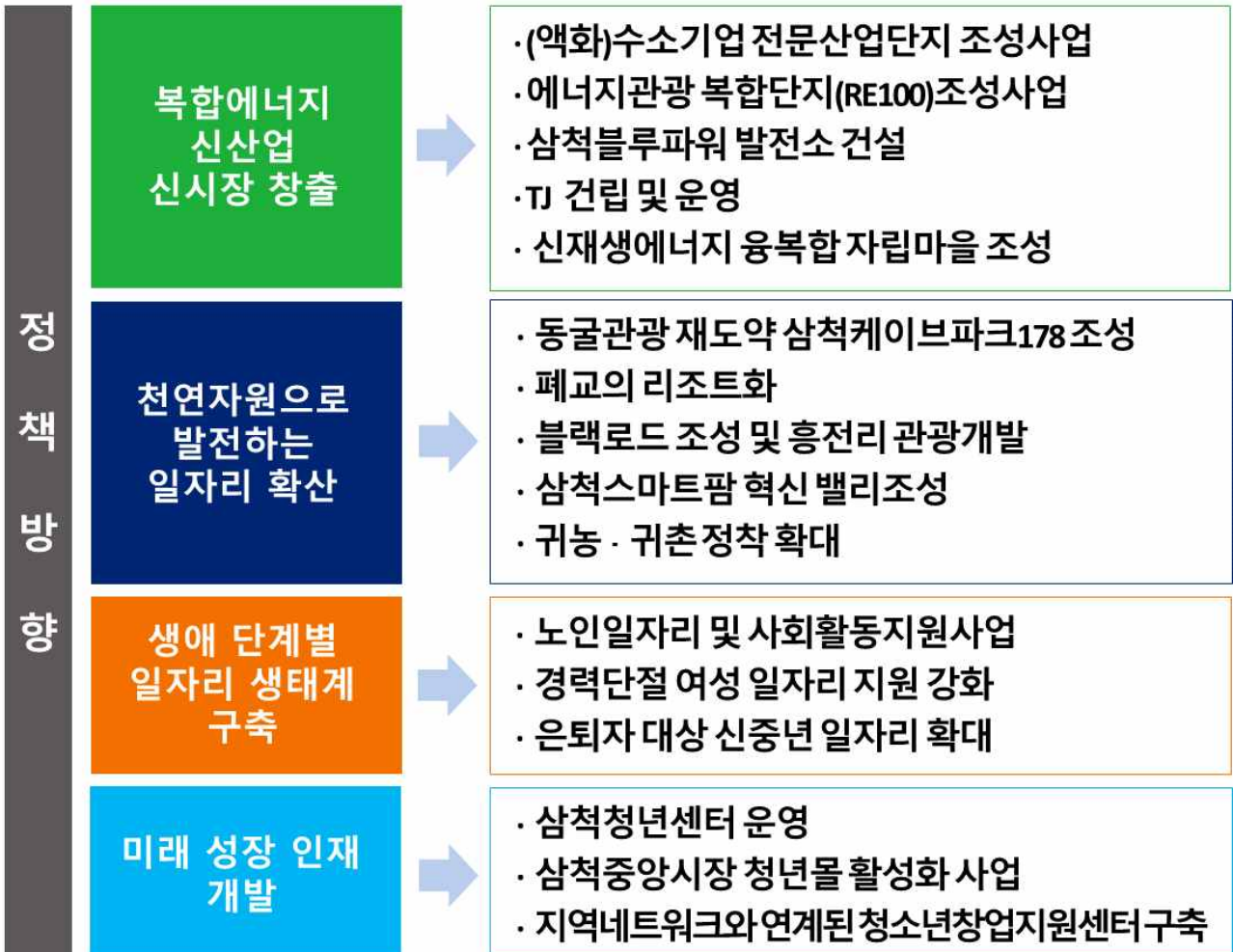
□ 민선 8기 일자리정책 방향

◇ 민선 7기와 연계성, 지역주민의 설문, 민선 8기 공약사항을 종합해 보았을 때, 다음과 같은 키워드로 구분할 수 있음

- 친환경 복합에너지 도시
- 천연 관광자원 활용 일자리 창출
- 취약 계층 일자리 구축
- 청년창업활성화

**비 전**

**삼척 주도 일자리, 청정 수소 드림 시티 삼척**



## Ⅱ. 지역 노동시장 현황

### 1. 인구

#### □ 인구변화

- 삼척시의 인구는 2021년 기준 63,429명으로 전국의 0.12%, 강원도의 4.12%를 차지함



- 2014년 이후 인구는 지속적으로 감소하고 있으며 2019년 이후 감소폭이 급격히 증가하는 추세를 보임
- 인구의 이동면에서 2017년까지는 시도 간 이동이 우세하였으나, 2018년 이후는 시도 내 이동이 두드러짐

[표] 인구증감 추이

(단위 : 명)

항목	2011	2012	2013	2014	2015	2016	2017	2018	2019	2020	2021
삼척시 인구	72,312	72,463	73,023	72,314	70,839	69,599	68,514	68,326	67,228	65,243	63,429
증감	266	151	560	-709	-1,475	-1,240	-1,085	-188	-1,098	-1,985	-1,814
순이동 (명)	400	215	666	-519	-1,317	-1,025	-738	128	-868	-1,717	-1,066
도내 순이동 (전입-전출)	-128	-200	-218	-359	-478	-486	-175	340	-375	-1,035	-577
시도간 순이동 (전입-전출)	528	415	884	-160	-839	-539	-563	-212	-493	-682	-489

KOSIS-국내통계-주제별통계-인구-국내인구이동통계

- 순이동 인구를 연령대별로 살펴보면 2018년에는 20대만 인구유출이 진행되었으나, 2019년 이후에는 50대를 제외한 전 연령층의 인구유출이 확대되는 추세로 전환됨

[표] 순이동 인구의 연령별 동향

(단위 : 명)

연령별	2011	2012	2013	2014	2015	2016	2017	2018	2019	2020	2021
19세 이하	507	570	592	706	321	277	309	317	116	-174	26
20~29세	-284	-502	-317	-1,164	-1,368	-992	-875	-798	-941	-1,117	-796
30~39세	131	-21	123	-64	-147	-173	-114	219	-88	-283	-271
40~49세	131	70	121	13	-77	-40	-80	171	-6	-116	-70
50~59세	11	123	144	-6	38	-18	22	168	57	25	101
60세 이상	-96	-25	3	-4	-84	-79	0	51	-6	-52	-56

KOSIS-국내통계-주제별통계-인구-국내인구이동통계

□ 인구구조

- 2021년 기준 삼척시의 인구는 약 6만 3천 명으로 남성인구는 약 3만 2천 명, 여성인구는 약 3만 1천 명으로 나타남
- 삼척시 전체인구의 여성 비율은 49.48%로 전국(50.14%), 강원도(49.67%)보다 낮게 나타남

[표] 삼척시 인구수 및 비율

(단위 : 명)

	계		남	여	비율
	인구수	삼척시 비율			
전 국	51,638,809	0.12%	25,746,684	25,892,125	50.14%
강원도	1,538,492	4.12%	774,332	764,160	49.67%
삼척시	63,429	100%	32,043	31,386	49.48%

KOSIS-국내통계-주제별통계-인구-주민등록인구현황(2021)



□ 성별, 연령별 인구구조

○ 연령대별 인구구조

- 2021년 기준 삼척시 인구의 연령별 구성비를 살펴보면 60세 이상(37.11%), 청년(14.88%), 50대(17.22%) 순으로 높게 나타남
- 49세 이하 인구의 구성비는 전국, 강원도보다 낮게 나타났으며, 특히 60세 이상 인구의 구성비가 큰 폭으로 높게 나타남

[표] 연령대별 인구현황

(단위 : 명, %)

		주민등록인구						
		15세미만	15-29세	30-39세	40-49세	50-59세	60세이상	
인구수	전국	51,638,809	6,124,546	9,001,043	6,723,435	8,166,792	8,635,211	12,987,782
	강원도	1,538,492	166,366	243,914	162,817	219,422	264,586	481,387
	삼척시	63,429	5,825	9,438	5,210	8,497	10,920	23,539
구성비	전국	100%	11.86%	17.43%	13.02%	15.82%	16.72%	25.15%
	강원도	100%	10.81%	15.85%	10.58%	14.26%	17.20%	31.29%
	삼척시	100%	9.18%	14.88%	8.21%	13.40%	17.22%	37.11%

KOSIS-국내통계-주제별통계-인구-주민등록인구현황(2021)

○ 여성인구

- 여성인구의 연령별 비율을 살펴보면 60세 이상, 50대, 청년 순으로 높게 나타남
- 특히 60세 이상 인구의 구성비는 전국, 강원도보다 높게 나타남

[표] 연령대별 여성인구 현황

(단위 : 명)

		주민등록인구						
		15세미만	15-29세	30-39세	40-49세	50-59세	60세이상	
인구수	전국	25,892,125	2,980,828	4,293,932	3,250,724	4,016,544	4,268,912	7,081,185
	강원도	764,160	80,884	109,442	76,950	107,037	128,042	261,805
	삼척시	31,386	2,839	4,310	2,398	3,862	4,969	13,008
구성비	전국	100%	11.51%	16.58%	12.55%	15.51%	16.49%	27.35%
	강원도	100%	10.58%	14.32%	10.07%	14.01%	16.76%	34.26%
	삼척시	100%	9.05%	13.73%	7.64%	12.30%	15.83%	41.45%

KOSIS-국내통계-주제별통계-인구-주민등록인구현황(2021)

○ 청년인구

- 2021년 기준 삼척시의 청년인구는 약 9천 명으로 강원도 청년의 3.87%를 차지하며, 청년인구의 비율은 남성이 54.33%로 여성(45.67%) 보다 높게 나타났음
- 청년인구의 5세 단위별 비율을 살펴보면 20~24세(43.29%), 15~19세(28.79%), 25~29세(27.92%) 순으로 높게 나타났으며, 특히 25~29세 비율이 전국, 강원도보다 낮은 특징을 보임

[표] 연령대별 청년인구 현황

(단위 : 명)

			주민등록인구					
			남성	여성	15-19세	20-24세	25-29세	
청년	인구수	전국	9,001,043	4,707,111	4,293,932	2,345,120	3,121,322	3,534,601
		강원도	243,914	134,472	109,442	68,490	89,259	86,165
		삼척시	9,438	5,128	4,310	2,717	4,086	2,635
	구성비	전국	100%	52.30%	47.70%	26.05%	34.68%	39.27%
		강원도	100%	55.13%	44.87%	28.08%	36.59%	35.33%
		삼척시	100%	54.33%	45.67%	28.79%	43.29%	27.92%

KOSIS-국내통계-주제별통계-인구-주민등록인구현황(2021)

○ 고령인구

- 2021년 기준 삼척시의 만 60세 이상 고령인구는 약 2만 명으로 강원도 고령자의 4.89%를 차지하며, 고령자의 성별 비율은 여성이 55.26%로 남성(44.74%)보다 높게 나타남

[표] 연령대별 중장년 인구현황

(단위 : 명, %)

			주민등록인구					
			남성	여성	60-64세	65-69세	70세이상	
고령자	인구수	전국	12,987,782	5,906,597	7,081,185	4,136,749	3,027,963	5,823,070
		강원도	481,387	219,582	261,805	148,211	111,947	221,229
		삼척시	23,539	10,531	13,008	6,655	5,188	11,696
	구성비	전국	100%	45.48%	54.52%	31.85%	23.31%	44.83%
		강원도	100%	45.61%	54.39%	30.79%	23.26%	45.96%
		삼척시	100%	44.74%	55.26%	28.27%	22.04%	49.69%

KOSIS-국내통계-주제별통계-인구-주민등록인구현황(2021)

- 고령인구의 연령별 비율을 살펴보면 70세 이상(49.69%), 60~64세(28.27%), 65~69세(22.04%) 순으로 높게 나타남. 특히 고령인구의 여성비율이 전국, 강원도보다 높은 특징을 보임

□ 추계인구

- 삼척시의 장래추계인구의 증감률은 2031년까지 일시적인 증가를 보이다가 2034년부터는 급격한 하락세를 보일 것으로 예상됨



KOSIS-국내통계-주제별통계-인구-장래인구추계(2020)

- 2021년 기준 삼척시 주민등록인구 중 65세 이상 인구 비율은 26.62%(16,884명/63,429명)로 초고령사회로 진입하였으며, 향후 증가세는 계속될 것으로 예상됨



KOSIS-국내통계-주제별통계-인구-장래인구추계(2020)

□ 외국인 주민 현황

- 한국국적 미취득자 중 외국인근로자의 비율은 32.42%로 전국, 강원도보다 높게 나타났으며, 외국국적동포의 경우 전국, 강원도보다 현저히 낮게 나타남
- 결혼이민자의 비율은 18.61%로 전국, 강원도보다 높게 나타나며 외국인 주민자녀 비율은 44.06%로 전국, 강원도보다 월등히 높게 나타남

[표] 외국인 주민 현황

(단위 : 명, %)

		주민등록인구 (등록 외국인)	외국인주민								
			한국국적을 취득하지 않은 자					한국국적을 취득한 자	외국인 주민자녀		
			외국인근로자	결혼이민자	유학생	외국국적동포	기타 외국인				
외국인	인구수	전국	2,134,569	1,649,967	395,175	174,632	156,607	368,581	554,972	210,880	273,722
		강원도	37,230	24,582	5,398	3,868	4,131	2,312	8,873	4,367	8,281
		삼척시	1,434	876	284	163	91	29	309	172	386
	구성비	전국	100%	100%	23.95%	10.58%	9.49%	22.34%	33.64%	12.78%	16.59%
		강원도	1.74%	100%	21.96%	15.74%	16.80%	9.41%	36.10%	17.77%	33.69%
		삼척시	0.07%	100%	32.42%	18.61%	10.39%	3.31%	35.27%	19.63%	44.06%

KOSIS-국내통계-주제별통계-인구-지방자치단체외국인주민현황(2021)

## 2. 산업구조

### □ 지역내 총생산(GRDP) 추이

- 2019년 삼척시 지역내총생산(GRDP)은 26,191억 원으로 강원도의 5.36%를 차지함
- 산업별 비율은 공공 행정, 국방 및 사회보장 행정(16.26%), 광업(11.98%), 전기, 가스 및 수도사업(10.62%) 순으로 높게 나타남
- 전국, 강원도보다 구성비가 높은 산업은 광업, 전기, 가스 및 수도사업, 건설업, 농림어업 등으로 나타남

[표] 삼척시 지역내총생산

(단위 : 백만원)

		지역내 총생산 (시장 가격)	총부가 가치 (기초 가격)	농림어업	광업	제조업	전기 가스 및 수도사업	건설업	도매 및 소매업	운수 및 창고업
금액	전국	1,915,777,500	1,759,054,000	32,634,300	1,879,500	517,024,800	48,610,400	85,901,700	140,879,500	55,309,900
	강원도	48,822,640	45,266,837	2,100,302	847,698	4,525,490	943,914	4,119,801	2,126,665	1,701,318
	삼척시	2,619,139	2,413,485	155,793	289,089	175,246	256,308	251,913	76,494	93,825
	전년	2,383,505	2,197,658	110,080	280,593	203,158	242,332	145,540	75,598	74,828
구성비	전국	-	100.00%	1.86%	0.11%	29.39%	2.76%	4.88%	8.01%	3.14%
	강원도	-	100.00%	4.64%	1.87%	10.00%	2.09%	9.10%	4.70%	3.76%
	삼척시	-	100.00%	6.46%	11.98%	7.26%	10.62%	10.44%	3.17%	3.89%
	전년	-	100.00%	5.01%	12.77%	9.24%	11.03%	6.62%	3.44%	3.40%
		숙박 및 음식점업	정보통신 업	금융 및 보험업	부동산업	사업 서비스업	공공행정 국방 및 사회보장 행정	교육 서비스업	보건업 및 사회복지 서비스업	문화 및 기타 서비스업
금액	전국	34,270,000	91,317,400	119,643,600	139,493,700	162,133,300	115,622,700	89,488,100	91,405,700	36,415,900
	강원도	1,972,612	972,653	1,867,774	2,646,592	2,343,389	10,572,487	3,747,281	2,498,515	2,280,346
	삼척시	84,911	19,927	68,844	112,425	115,176	392,441	137,790	94,348	88,954
	전년	85,131	27,108	63,566	113,699	108,722	365,353	127,968	86,689	87,293
구성비	전국	1.95%	5.19%	6.80%	7.93%	9.22%	6.57%	5.09%	5.20%	2.07%
	강원도	4.36%	2.15%	4.13%	5.85%	5.18%	23.36%	8.28%	5.52%	5.04%
	삼척시	3.52%	0.83%	2.85%	4.66%	4.77%	16.26%	5.71%	3.91%	3.69%
	전년	3.87%	1.23%	2.89%	5.17%	4.95%	16.62%	5.82%	3.94%	3.97%

KOSIS-국민계정-시군구GRDP(2019)

□ 산업구조

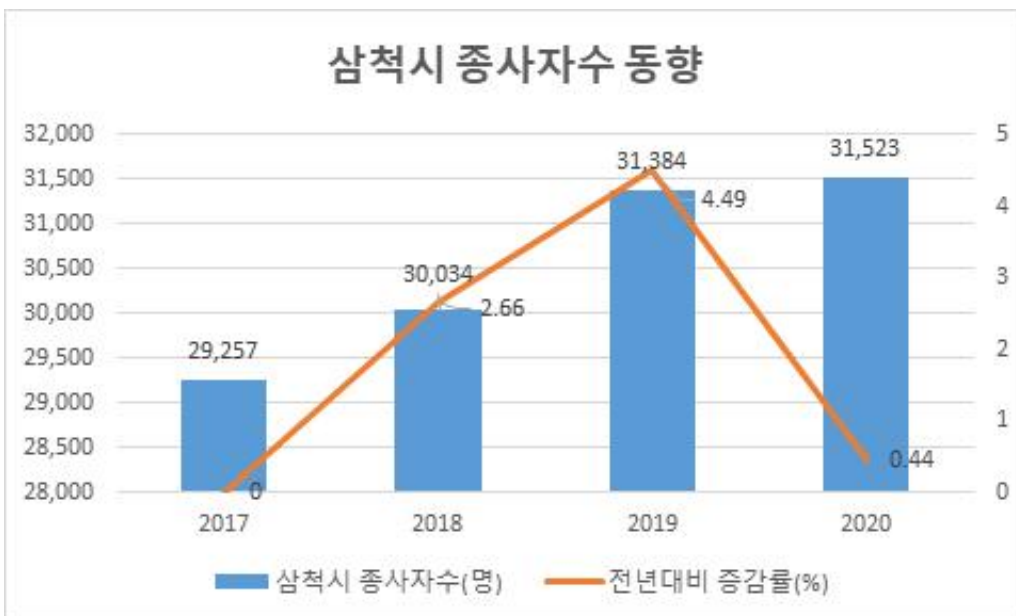
○ 사업체수 및 종사자수 동향

- 2020년 기준 삼척시의 사업체수는 8,445개소로 강원도의 4.37%를 차지하며, 사업체수는 꾸준한 증가세를 보여왔으며 2020년 전년대비 23.5%로 급격한 증가율을 보임



KOSIS-국내통계-기관별통계-지방자치단체-삼척시(2020)

- 2020년 기준 삼척시의 종사자수는 31,523명으로 강원도의 4.47%를 차지하며, 꾸준한 증가세를 보이다 2020년 전년대비 0.44%로 증가율이 감소함



KOSIS-국내통계-기관별통계-지방자치단체-삼척시(2020)

○ 규모별 사업체 및 종사자수

- 2020년 기준 5인 미만 사업체 수는 7,368개로 강원도의 4.34%를 차지하였으며 5인 이상 9인 미만 사업체 수가 601개로 강원도의 4.45%를 차지함
- 종사자규모별 사업체 비율은 강원과 삼척이 비슷한 양상을 보임

[표] 삼척시 규모별 사업체수 현황

(단위 : 개, %)

		사업체수									
		1 - 4명	5 - 9명	10 - 19명	20 - 49명	50 - 99명	100 - 299명	300 - 499명	500 - 999명	1000명 이상	
사업체수	강원도	193,074	169,626	13,491	5,386	3,126	969	370	54	34	18
	삼척시	8,445	7,368	601	265	140	50	15	3	3	-
구성비	강원도	100%	87.86%	6.99%	2.79%	1.62%	0.50%	0.19%	0.03%	0.02%	0.01%
	삼척시	100%	87.25%	7.12%	3.14%	1.66%	0.59%	0.18%	0.04%	0.04%	-

KOSIS-국내통계-기관별통계-지방자치단체-삼척시(2020)

- 300인 미만 사업체 종사자수는 28,319명으로 강원도의 4.53%를 차지하였으며 300인 이상 사업체 종사자수는 3,204명으로 강원도의 4.03%를 나타냄

[표] 삼척시 규모별 종사자수 현황

(단위 : 명, %)

		종사자수									
		1 - 4명	5 - 9명	10 - 19명	20 - 49명	50 - 99명	100 - 299명	300 - 499명	500 - 999명	1000명 이상	
종사자수	강원도	704,983	251,577	86,052	71,783	92,855	66,556	56,709	21,034	23,886	34,531
	삼척시	31,523	10,995	3,891	3,474	4,232	3,297	2,430	1,117	2,087	-
구성비	강원도	100%	35.69%	12.21%	10.18%	13.17%	9.44%	8.04%	2.98%	3.39%	4.90%
	삼척시	100%	34.88%	12.34%	11.02%	13.43%	10.46%	7.71%	3.54%	6.62%	0.00%

KOSIS-국내통계-기관별통계-지방자치단체-삼척시(2020)



○ 산업별 사업체 및 종사자수

- 2020년 사업체수는 숙박 및 음식점업(2,138개)이 가장 많고 도매 및 소매업 순으로 높게 나타남

[표] 삼척시 산업별 사업체수 현황

(단위 : 개)

		사업체수																			
		농림업 및 어업	광업	제조업	전기, 가스 증기 및 수도업	하수 처리, 폐기물 처리, 원료재생 및 환경복원 업	건설업	도매 및 소매업	운수업	숙박 및 점 음식업	출판 및 방송통신 정보서비스업	금융 및 보험업	부동산 및 임대업	전문 과학 및 기술 서비스업	사업시설 관리 사업 서비스업	공공행정, 국방 및 사회보장 행정	교육 서비스업	보건업 및 사회복지 서비스업	예술 스포츠 및 여가관련 서비스업	협회및단 체, 소 수리 및 기타 개인 서비스업	
강원도	사업체수	193,074	994	226	10,497	4,618	625	22,400	44,280	13,812	42,471	1,417	1,884	5,457	4,242	4,267	782	7,213	4,922	5,161	17,806
	구성비	100%	0.51%	0.12%	5.44%	2.39%	0.32%	11.60%	22.93%	7.15%	22.00%	0.73%	0.98%	2.83%	2.20%	2.21%	0.41%	3.74%	2.55%	2.67%	9.22%
삼척시	사업체수	8,445	47	44	414	183	34	1,264	1,844	408	2,138	26	75	138	137	179	59	261	210	219	765
	구성비	100%	0.56%	0.52%	4.90%	2.17%	0.40%	14.97%	21.84%	4.83%	25.32%	0.31%	0.89%	1.63%	1.62%	2.12%	0.70%	3.09%	2.49%	2.59%	9.06%

KOSIS-국내통계-기관별통계-지방자치단체-삼척시(2020)

- 2020년 종사자수는 건설업(4,646명)이 가장 많고 숙박 및 음식점업, 도매 및 소매업 순으로 높게 나타남

[표] 삼척시 산업별 종사자수 현황

(단위 : 명)

		종사자수																			
		농림업 및 어업	광업	제조업	전기, 가스 증기 및 수도업	하수 처리, 폐기물 처리, 원료재생 및 환경복원 업	건설업	도매 및 소매업	운수업	숙박 및 점 음식업	출판 및 방송통신 정보서비스업	금융 및 보험업	부동산 및 임대업	전문 과학 및 기술 서비스업	사업시설 관리 사업 서비스업	공공행정, 국방 및 사회보장 행정	교육 서비스업	보건업 및 사회복지 서비스업	예술 스포츠 및 여가관련 서비스업	협회및단 체, 소 수리 및 기타 개인 서비스업	
강원도	종사자수	704,983	5,152	4,309	63,725	8,236	5,692	80,806	91,417	30,348	95,300	8,456	22,668	13,750	20,804	26,065	44,030	54,374	72,625	26,612	30,614
	구성비	100%	0.73%	0.61%	9.04%	1.17%	0.81%	11.46%	12.97%	4.30%	13.52%	1.20%	3.22%	1.95%	2.95%	3.70%	6.25%	7.71%	10.30%	3.77%	4.34%
삼척시	종사자수	31,523	237	1,694	2,052	817	284	4,646	3,398	860	4,358	175	680	402	922	1,585	2,099	2,722	2,642	722	1,228
	구성비	100%	0.75%	5.37%	6.51%	2.59%	0.90%	14.74%	10.78%	2.73%	13.82%	0.56%	2.16%	1.28%	2.92%	5.03%	6.66%	8.63%	8.38%	2.29%	3.90%

KOSIS-국내통계-기관별통계-지방자치단체-삼척시(2020)

□ 교육 및 문화현황

○ 학교 총 개황

(단위 : 개, 명)

	학교수	학급 및 학과수	학생수	교직원수	교원1인당 학생수
합계	64	484	12,006	1,273	13
유치원	18	45	669	84	10
초등학교	20	175	2,587	350	9
중학교	12	74	1,315	218	7
일반계고등학교	7	63	1,216	238	7
특수목적고등학교	1	12	205	52	6
특성화고등학교	1	5	27	22	2
대학교	2	29	5,687	301	28
대학원	3	81	300	8	43

KOSIS-국내통계-기관별통계-지방자치단체-삼척시(2021)

○ 문화공간 현황

(단위 : 개)

공연시설	공공공연장	소계	2
	민간공연장	소계	-
	영화상영관	영화상영관	2
		스크린 수	3
전시시설	박물관, 미술관	소계	4
지역문화복지시설	시민회관	소계	-
	종합복지회관	소계	-
	청소년회관	소계	-
기타시설	문화원	소계	1
	국악원	소계	-
	전수회관	소계	-

KOSIS-국내통계-기관별통계-지방자치단체-삼척시(2020)

□ 주력산업

- 2020년 기준 삼척시의 사업체수와 종사자수는 매년 증가하는 추세로, 특히 2020년 건설업 사업체수가 전년대비 163.88% 증가함
- 사업체는 숙박음식업, 도소매업, 건설업에서 높은 비율을 보이고 있고 종사자수에서는 건설업, 숙박음식업, 도소매업에서 높은 비율을 보이고 있음

[표] 삼척시 사업체별 종사자수 현황

(단위 : 개, 명)

	사업체수			종사자수		
	2018	2019	2020	2018	2019	2020
전산업	6,715	6,838	8,445	30,034	31,384	31,523
농업, 임업 및 어업	21	21	47	189	207	237
광업	41	42	44	1,566	1,614	1,694
제조업	367	371	414	2,187	2,097	2,052
전기, 가스, 증기 및 공기조절 공급업 및 환경복원업	10	13	183	593	641	817
수도, 하수 및 폐기물 처리, 원료재생업	29	31	34	223	262	284
건설업	454	479	1,264	3,684	4,497	4,646
도매 및 소매업	1,582	1,569	1,844	3,336	3,386	3,398
운수업 및 창고업	386	412	408	881	935	860
숙박 및 음식점업	2,025	2,062	2,138	4,801	4,885	4,358
정보통신업	26	21	26	205	164	175
금융 및 보험업	70	68	75	668	649	680
부동산업	83	98	138	326	339	402
전문, 과학 및 기술 서비스업	105	107	137	801	812	922
사업시설관리 및 사업지원 서비스업	115	127	179	1,272	1,263	1,585
공공행정, 국방 및 사회보장 행정	58	57	59	2,127	2,181	2,099
교육 서비스업	233	234	261	2,754	2,948	2,722
보건업 및 사회복지 서비스업	193	201	210	2,369	2,450	2,642
예술, 스포츠 및 여가관련 서비스업	218	220	219	868	857	722
협회및단체,수리 및 기타 개인 서비스업	699	705	765	1,184	1,197	1,228

KOSIS-국내통계-기관별통계-지방자치단체-삼척시-삼척시기본통계(2020)

### 3. 고용동향

[표] 삼척시 고용동향 총괄

(단위 : 천 명, %, %p)

		'17년	'18년	'19년	'20년	'21년	평균증감(률) ( '18년 대비 '21년 기준)
전국	인구	51,779	51,826	51,850	51,829	51,639	-35(-0.07)
	경제활동인구	27,920	28,063	28,373	28,117	28,528	152(0.54)
	취업자	27,026	27,090	27,509	27,088	27,741	178.75(0.65)
	실업자	894	973	864	1,028	788	-26.5(-3.11)
	고용률	61.4	61.2	61.7	60.4	61.4	-(-)
	청년고용률	39.6	40.6	42.2	40.5	43.6	1.01(2.45)
	여성고용률	51.6	51.6	52.5	51.1	52.4	0.2(0.39)
	실업률	3.2	3.5	3.0	3.7	2.8	-0.1(-3.28)
강원도	인구	1,550	1,543	1,542	1,543	1,538	-3(-0.19)
	경제활동인구	845	840	864	839	865	5(0.59)
	취업자	819	820	841	817	841	5.5(0.66)
	실업자	26	20	24	22	24	-0.5(-1.98)
	고용률	63.2	63.0	64.5	62.4	63.7	0.13(0.2)
	청년고용률	39.2	38.6	38.4	36.8	37.7	-0.38(-0.99)
	여성고용률	55.6	55.5	57.2	55.3	58.2	0.65(1.15)
	실업률	3.0	2.4	2.7	2.7	2.8	-0.05(-1.71)
삼척시	인구	68.5	68.3	67.2	65.2	63.4	-1.28(-1.92)
	경제활동인구	34.9	35.6	35.2	35.5	35.4	0.13(0.36)
	취업자	34.1	34.8	34.4	35.1	34.9	0.2(0.58)
	실업자	0.8	0.7	0.8	0.5	0.5	-0.08(-11.09)
	고용률	56.0	57.2	57.4	60.1	61.0	1.25(2.16)
	15~64세	60.1	61.1	60.8	62.8	63.4	0.82(1.35)
	청년고용률	25.5	29.4	23.8	32.2	32.1	1.65(5.92)
	여성고용률	48.3	51.0	50.1	54.0	54.6	1.58(3.11)
	15~64세	51.6	54.5	52.8	55.5	55.4	0.95(1.79)
	실업률	2.3	2.1	2.2	1.4	1.4	-0.23(-11.67)

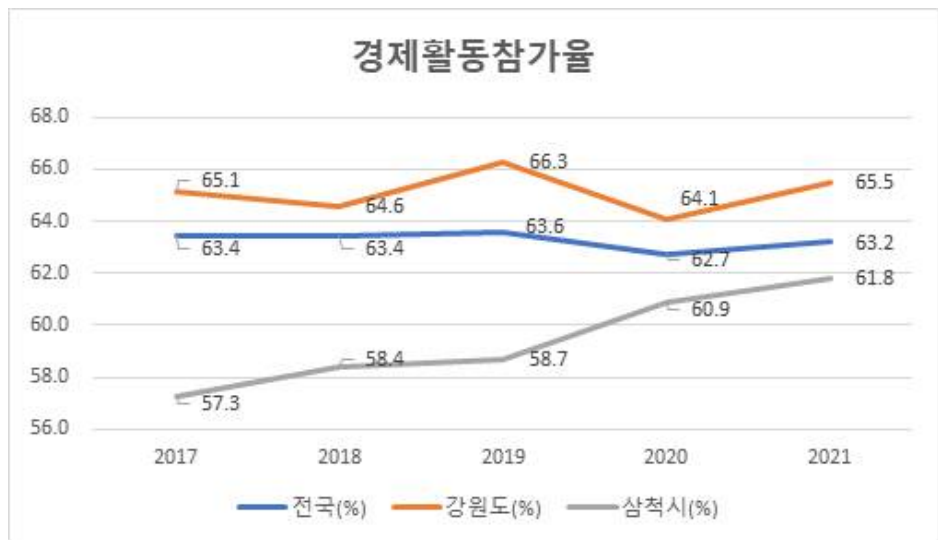
KOSIS-국내통계-주제별통계-노동-지역별고용조사

[표] 최근 5년간 일자리예산 동향

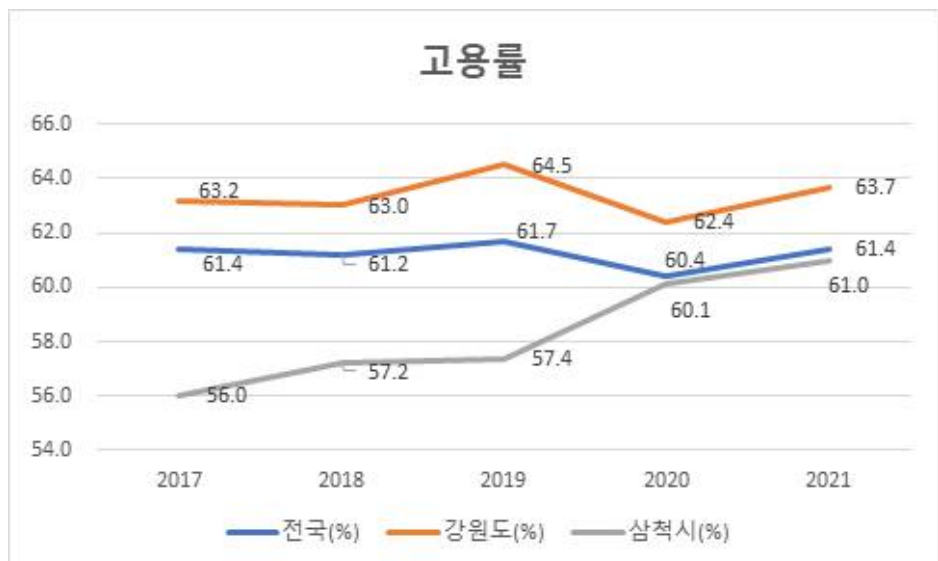
(단위 : 백만원, %p)

구 분	'17년	'18년	'19년	'20년	'21년	평균증감(률) ( '18년 대비 '21년 기준)
일자리 예산	107,942	106,800	117,234	139,893	98,013	-2,482.25(-2.38)

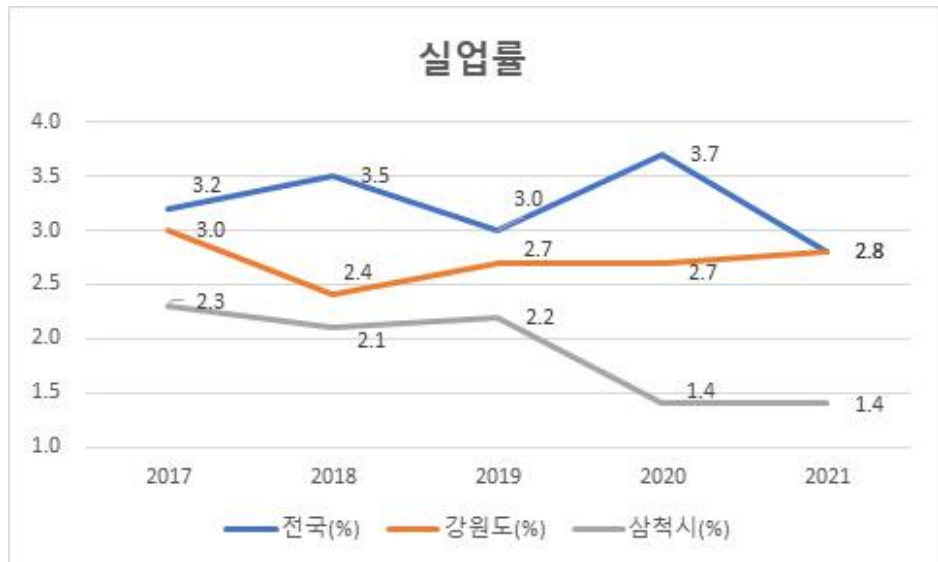
삼척시의  
경제활동참가율은  
전국, 강원도와  
달리 지속적인  
상승세를 보이고  
있음



삼척시의 고용률은  
경제활동참가율과  
같이 지속적인  
상승세를 보임

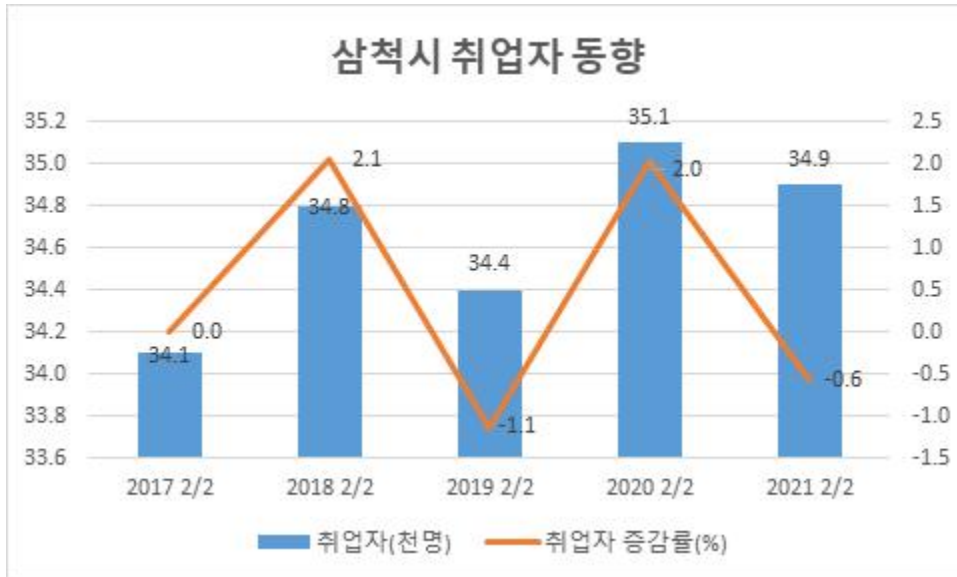


삼척시의 실업률은  
하락하는 추세를  
보이며 2019년  
소폭 상승했다가  
2020년 큰폭으로  
하락하여 유지중임



□ 취업자 동향

- 2021년 하반기 삼척시 취업자는 3만 4천 9백 명으로 전년 동기 대비 2백 명 감소하였음



KOSIS-국내통계-주제별통계-노동-지역별고용조사

□ 성별 취업자 동향

- 2021년 하반기 삼척시 남자 취업자는 1만 9천 6백 명, 여자 취업자는 1만 5천 4백 명으로 전년 동기 수준을 유지함

[표] 성별 취업자 동향

(단위 : 천 명, %)

		2017 2/2	2018 2/2	2019 2/2	2020 2/2	2021 2/2	평균증감(률) (18년 대비 '21년 기준)
전국	계	27,026	27,090	27,509	27,088	27,741	178.75(0.65)
	남자	15,469	15,462	15,606	15,456	15,730	65.25(0.42)
	여자	11,558	11,628	11,903	11,633	12,011	113.25(0.97)
강원도	계	819	820	841	817	841	5.5(0.66)
	남자	451	451	461	448	450	-0.25(-0.06)
	여자	368	369	380	368	390	5.5(1.46)
삼척시	계	34.1	34.8	34.4	35.1	34.9	0.2(0.58)
	남자	19.6	19.5	19.7	19.6	19.6	0(0)
	여자	14.5	15.3	14.7	15.4	15.4	0.23(1.52)

KOSIS-국내통계-주제별통계-노동-지역별고용조사

○ 남자 취업자에 비해 여자 취업자가 큰 폭으로 증가하였으나 65세 이상을 제외한 전 연령층의 취업자 수가 감소하는 현상을 보임

[표] 여성 연령별 취업자 동향

(단위 : 천 명, %)

		2017 2/2	2018 2/2	2019 2/2	2020 2/2	2021 2/2	평균증감(률) (18년 대비 21년 기준)
전국	계	11,558	11,628	11,903	11,633	12,011	113.25(0.97)
	15~29세	2,017	2,061	2,044	1,929	2,083	16.5(0.81)
	30~39세	2,162	2,154	2,179	2,060	2,054	-27(-1.27)
	40~49세	2,807	2,724	2,658	2,574	2,577	-57.5(-2.11)
	50~59세	2,680	2,712	2,803	2,694	2,792	28(1.03)
	60세이상	1,892	1,978	2,219	2,377	2,505	153.25(7.27)
강원도	계	368	369	380	368	390	5.5(1.46)
	15~29세	57	54	50	47	45	-3(-5.74)
	30~39세	48	51	55	48	51	0.75(1.53)
	40~49세	76	74	78	75	77	0.25(0.33)
	50~59세	92	93	91	89	88	-1(-1.11)
	60세이상	95	97	107	110	130	8.75(8.16)
삼척시	계	14.5	15.3	14.7	15.4	15.4	0.23(1.52)
	15~29세	1.5	2.0	1.2	1.5	1.4	-0.03(-1.71)
	30~49세	4.3	4.3	4.2	3.9	3.9	-0.1(-2.41)
	50~64세	5.1	5.2	5.4	5.4	5.1	0(0)
	65세이상	3.4	3.8	3.9	4.7	5.0	0.4(10.12)

KOSIS-국내통계-주제별통계-노동-지역별고용조사



□ 연령별 취업자 동향

- 2021년 하반기 삼척시 취업자의 연령별 취업자 수를 살펴보면 50~64세, 30~49세 순으로 높게 나타났으며, 2018년 대비 15~29세의 연령층이 전국, 강원도보다 크게 감소하는 경향을 보임
- 전년 동기 대비 취업자는 65세 이상에서 크게 증가하였으며, 64세 이하에서 전체적으로 감소하였음

[표] 연령별 취업자 동향

(단위 : 천 명, %)

		2017 2/2	2018 2/2	2019 2/2	2020 2/2	2021 2/2	평균증감(률) (18년 대비 21년 기준)
전국	계	27,026	27,090	27,509	27,088	27,741	178.75(0.65)
	15~29세	3,867	3,908	3,998	3,748	3,927	15(0.39)
	30~39세	5,639	5,565	5,515	5,276	5,252	-96.75(-1.76)
	40~49세	6,797	6,645	6,499	6,307	6,327	-117.5(-1.78)
	50~59세	6,387	6,394	6,502	6,388	6,511	31(0.48)
	60세이상	4,336	4,579	4,996	5,371	5,723	346.75(7.18)
강원도	계	819	820	841	817	841	5.5(0.66)
	15~29세	108	103	100	93	92	-4(-3.93)
	30~39세	125	124	128	119	121	-1(-0.81)
	40~49세	187	179	178	174	171	-4(-2.21)
	50~59세	205	211	208	203	199	-1.5(-0.74)
	60세이상	194	203	227	227	258	16(7.39)
삼척시	계	34.1	34.8	34.4	35.1	34.9	0.2(0.58)
	15~29세	3.5	3.9	3.0	3.6	3.4	-0.03(-0.72)
	30~49세	12.4	12.1	11.6	10.7	10.3	-0.53(-4.53)
	50~64세	12.1	12.0	12.6	12.3	12.2	0.02(0.21)
	65세이상	6.2	6.7	7.3	8.4	9.0	0.7(9.76)

KOSIS-국내통계-주제별통계-노동-지역별고용조사

□ 직업별 취업자 동향

- 2021년 하반기 삼척시 취업자의 직업별 취업자 수를 살펴보면 단순노무종사자, 서비스·판매종사자, 기능·기계조작·조립종사자 순으로 높게 나타남
- 2018년 대비 단순노무종사자가 크게 증가하였으며, 농림어업숙련 종사자, 기능·기계조작·조립종사자가 크게 감소하는 경향을 보임

[표] 직업별 취업자 동향

(단위 : 천 명, %)

		2017 2/2	2018 2/2	2019 2/2	2020 2/2	2021 2/2	평균증감(률) (18년 대비 21년 기준)
전국	계	27,026	27,090	27,509	27,088	27,741	178.75(0.65)
	관리자	323	389	398	406	401	19.5(5.56)
	전문가 및 관련 종사자	5,452	5,504	5,611	5,436	5,708	64(1.15)
	사무 종사자	4,687	4,804	4,778	4,665	4,733	11.5(0.24)
	서비스 종사자	2,977	2,954	3,144	3,003	3,138	40.25(1.33)
	판매 종사자	3,074	3,035	3,020	2,818	2,723	-87.75(-2.99)
	농림어업 숙련 종사자	1,338	1,410	1,484	1,496	1,518	45(3.21)
	기능원 및 관련 기능 종사자	2,362	2,392	2,387	2,386	2,439	19.25(0.81)
	장치·기계 조작 및 조립 종사자	3,159	3,041	3,020	2,912	2,988	-42.75(-1.38)
	단순노무 종사자	3,654	3,561	3,668	3,965	4,095	110.25(2.89)
강원도	계	819	820	841	817	841	5.5(0.66)
	관리자	8	7	14	17	15	1.75(17.02)
	전문가 및 관련 종사자	107	106	110	108	108	0.25(0.23)
	사무 종사자	114	113	104	117	127	3.25(2.74)
	서비스 종사자	116	129	132	127	133	4.25(3.48)
	판매 종사자	85	78	75	74	72	-3.25(-4.06)
	농림어업 숙련 종사자	99	95	105	83	79	-5(-5.49)
	기능원 및 관련 기능 종사자	62	66	64	69	70	2(3.08)
	장치·기계 조작 및 조립 종사자	63	63	70	72	69	1.5(2.3)
	단순노무 종사자	165	164	168	149	167	0.5(0.3)

삼척시	계	34.1	34.8	34.4	35.1	34.9	0.2(0.58)
	관리자, 전문가 및 관련종사자	4.1	3.3	4.4	4.7	4.2	0.03(0.6)
	사무 종사자	4.3	4.9	4.5	4.6	4.8	0.13(2.79)
	서비스판매 종사자	7.5	8.4	8.1	7.4	8.3	0.2(2.57)
	농림어업 숙련종사자	4.8	4.6	3.6	3.7	3.2	-0.4(-9.64)
	기능기계조작 조립 종사자	6.9	7.2	6.5	6.5	5.8	-0.28(-4.25)
	단순노무 종사자	6.5	6.5	7.4	8.2	8.6	0.53(7.25)

KOSIS-국내통계-주제별통계-노동-지역별고용조사

□ 산업별 취업자 동향

- 2021년 하반기 삼척시 취업자의 산업별 취업자 수를 살펴보면 사업·개인·공공서비스 및 기타, 도소매·음식숙박업, 농업,임업 및 어업 순으로 높게 나타남
- 2018년 대비 취업자 수는 사업·개인·공공서비스에서 연평균 8.46% 증가하였으며 그 외 전 분야에서 감소세를 보임

[표] 산업별 취업자 동향

(단위 : 천 명, %)

		2017 2/2	2018 2/2	2019 2/2	2020 2/2	2021 2/2	평균증감(률) (18년 대비 '21년 기준)
전국	전산업	27,026	27,090	27,509	27,088	27,741	178.75(0.65)
	농업, 임업 및 어업	1,435	1,493	1,551	1,574	1,594	39.75(2.66)
	광업	23	15	15	11	11	-3(-16.84)
	제조업	4,560	4,515	4,434	4,336	4,324	-59(-1.32)
	전기, 가스 증기 및 공기조절 공급업	68	63	69	75	77	2.25(3.16)
	수도, 하수 및 폐기물 처리, 원료 재생업	113	139	140	156	170	14.25(10.75)
	건설업	2,030	2,090	2,039	2,075	2,127	24.25(1.17)
	도매 및 소매업	3,799	3,699	3,632	3,445	3,331	-117.00(-3.23)
	운수 및 창고업	1,407	1,412	1,440	1,468	1,631	56(3.76)

	숙박 및 음식점업	2,286	2,189	2,301	2,075	2,096	-47.5(-2.15)
	정보통신업	782	863	859	826	929	36.75(4.4)
	금융 및 보험업	805	854	800	777	792	-3.25(-0.41)
	부동산업	534	538	577	504	544	2.5(0.46)
	전문, 과학 및 기술 서비스업	1,090	1,096	1,182	1,173	1,237	36.75(3.21)
	사업시설 관리, 사업 지원 및 임대 서비스업	1,371	1,281	1,340	1,402	1,421	12.5(0.9)
	공공행정, 국방 및 사회보장 행정	1,115	1,146	1,097	1,220	1,187	18(1.58)
	교육 서비스업	1,885	1,870	1,875	1,772	1,880	-1.25(-0.07)
	보건업 및 사회복지 서비스업	1,990	2,149	2,300	2,405	2,705	178.75(7.98)
	예술, 스포츠 및 여가관련 서비스업	433	432	528	491	466	8.25(1.85)
	협회 및 단체, 수리 및 기타 개인 서비스업	1,231	1,198	1,213	1,182	1,125	-26.5(-2.23)
	가구 내 고용활동 및 달리 분류되지 않은 자가소비 생산활동	59	41	101	105	83	6(8.91)
	국제 및 외국기관	12	7	15	16	13	0.25(2.02)
강원도	전산업	819	820	841	817	841	5.5(0.66)
	농업, 임업 및 어업	109	101	114	89	82	-6.75(-6.87)
	광업	10	6	7	6	7	-0.75(-8.53)
	제조업	50	53	59	53	55	1.25(2.41)
	전기, 가스, 증기 및 공기조절 공급업	4	4	4	4	4	0(0)
	수도, 하수 및 폐기물 처리, 원료 재생업	5	7	6	7	8	0.75(12.47)
	건설업	58	70	63	73	83	6.25(9.37)
	도매 및 소매업	100	88	88	88	84	-4(4.27)
	운수 및 창고업	36	31	33	34	35	-0.25(0.7)

	숙박 및 음식점업	94	90	98	93	96	0.5(0.53)
	정보통신업	15	13	12	12	12	-0.75(-5.43)
	금융 및 보험업	23	21	18	20	26	0.75(3.11)
	부동산업	10	11	12	10	11	0.25(2.41)
	전문, 과학 및 기술 서비스업	15	14	16	15	13	-0.5(-3.51)
	사업시설 관리, 사업 지원 및 임대 서비스업	36	39	32	33	33	-0.75(-2.15)
	공공행정, 국방 및 사회보장 행정	65	71	66	64	65	0(0)
	교육 서비스업	54	53	56	54	55	0.25(0.46)
	보건업 및 사회복지 서비스업	79	91	97	103	114	8.75(9.6)
	예술, 스포츠 및 여가관련 서비스업	19	17	20	20	18	-0.25(-1.34)
	협회 및 단체, 수리 및 기타 개인 서비스업	36	40	42	40	39	0.75(2.02)
	가구 내 고용활동 및 달리 분류되지 않은 자가소비 생산활동	1	1	1	1	1	0(0)
	국제 및 외국기관	-	-	-	-	-	-
삼척시	전산업	34.1	34.8	34.4	35.1	34.9	0.2(0.58)
	농업, 임업 및 어업	5.3	4.8	4.0	4.0	3.3	-0.5(-11.17)
	광제조업	3.9	3.7	3.0	2.7	2.6	-0.33(-9.64)
	건설업	3.4	3.2	2.8	3.1	3.1	-0.08(-2.28)
	도소매·음식숙박 업	6.1	6.5	6.5	6.3	6.1	0(0)
	전기·운수·통신· 금융	2.9	2.9	2.5	2.9	2.6	-0.08(-2.69)
	사업·개인·공공 서비스 및 기타	12.5	13.8	15.7	16.2	17.3	1.2(8.46)

KOSIS-국내통계-주제별통계-노동-지역별고용조사

□ 실업자 동향

- 2021년 하반기 삼척시 실업자는 5백 명으로 실업률은 2018년 대비 연평균 11.67% 하락함

[표] 실업자 동향

(단위 : 천 명, %)

		2017 2/2	2018 2/2	2019 2/2	2020 2/2	2021 2/2	평균증감(률) (18년 대비 '21년 기준)
전국	실업자	894	973	864	1,028	788	-26.5(-3.11)
	실업률	3.2	3.5	3.0	3.7	2.8	-0.1(-3.28)
강원도	실업자	26	20	24	22	24	-0.5(-1.98)
	실업률	3.0	2.4	2.7	2.7	2.8	-0.05(-1.71)
삼척시	실업자	0.8	0.7	0.8	0.5	0.5	-0.08(-11.09)
	실업률	2.3	2.1	2.2	1.4	1.4	-0.23(-11.67)

KOSIS-국내통계-주제별통계-노동-지역별고용조사

□ 비경제활동인구 동향

- 2021년 하반기 삼척시 비경제활동인구는 2만 1천 9백 명으로 2018년 대비 연평균 4.2% 감소하였으며, 활동상태별로는 육아,가사가 가장 높은 비중을 차지함
- 2018년 대비 비경제활동인구 감소가 가장 많은 활동상태는 재학, 진학준비, 연로 순으로 나타남

[표] 활동상태별 비경제활동 인구 동향

(단위 : 천 명, %)

		2017 2/2	2018 2/2	2019 2/2	2020 2/2	2021 2/2	평균증감(률) (18년 대비 '21년 기준)
전국	비경제활동 인구	16,095	16,199	16,228	16,736	16,620	131.25(0.81)
	육아,가사	7,029	7,072	6,877	7,149	7,097	17(0.24)
	재학, 진학 준비	4,020	3,841	3,685	3,607	3,479	-135.25(-3.55)

	취업준비	540	546	585	636	579	9.75(1.76)
	연로	1,934	2,023	1,944	1,969	2,124	47.5(2.37)
	기타	2,572	2,718	3,137	3,375	3,342	192.5(6.77)
강원도	비경제활동인구	452	461	439	469	455	0.75(0.17)
	육아,가사	186	187	167	177	169	-4.25(-2.37)
	재학,진학준비	110	111	104	99	96	-3.5(-3.35)
	취업준비	13	14	14	18	16	0.75(5.33)
	연로	64	60	60	65	66	0.5(0.77)
	기타	80	90	95	110	109	7.25(8.04)
삼척시	비경제활동인구	26.0	25.3	24.8	22.8	21.9	-1.03(-4.2)
	육아,가사	8.7	8.4	7.6	7.7	7.6	-0.28(-3.32)
	재학,진학준비	7.9	6.9	6.7	5.7	5.8	-0.53(-7.43)
	연로	3.7	2.5	2.5	1.8	2.3	-0.35(-11.21)
	기타	5.6	7.6	8.1	7.7	6.1	0.13(2.16)

KOSIS-국내통계-주제별통계-노동-지역별고용조사

## □ 노동시장 구조 현황

### ○ 성별 일자리 구조

- 2020년 기준 삼척시의 남성 종사자 수는 12,095명, 여자 종사자 수는 6,961명으로 남성 종사자가 여성 종사자보다 많이 나타남
- 전체 종사자 대비 남성 종사자 비율은 63.47%로 전국(58.23%), 강원도(55.47%)보다 높게 나타남

### ○ 종사상지위별 일자리 구조

- 2020년 기준 삼척시의 종사상 지위별 종사자수를 살펴보면, 상용 근로자가 298,228명으로 가장 많았으며 임시 및 일용근로자(3,221명), 무급가족 및 기타종사자(1,259명)이 그 뒤를 이음
- 전체 종사자 수 대비 상용직 일자리의 비율은 70.56%로 전국(75.40%)보다 낮은 비율을 보임



[표] 성별, 종사상지위별 종사자수 현황

(단위 : 명, %)

		사업체 수	총종사자수	성별		종사상지위별			
				남성	여성	자영업자	무급가족/기타종사자	상용근로자	임시/일용근로자
종사자수	전국	1,865,536	17,181,055	10,004,827	7,176,228	956,033	789,909	12,954,821	2,480,292
	강원도	56,841	433,760	240,619	193,141	29,312	29,931	298,228	76,289
	삼척시	2,516	19,056	12,095	6,961	1,131	1,259	13,445	3,221
구성비	전국	-	100	58.23	41.77	5.56	4.60	75.40	14.44
	강원도	-	100	55.47	44.53	6.76	6.90	68.75	17.59
	삼척시	-	100	63.47	36.53	5.94	6.61	70.56	16.90

KOSIS-국내통계-주제별통계-노동-사업체노동실태현황(2020)

□ 직업훈련 현황

- 삼척시의 직업훈련은 여성새로일하기센터에서만 진행되고 있으며 기타 다른 기관의 직업훈련 수행기관 발굴이 필요함
- 삼척시 여성새로일하기센터 직업훈련의 수료율은 85.88%, 취업률은 28.24%로 강원도보다 낮게 나타남

[표] 직업훈련 현황

(단위 : 명)

		합계	도립직업전문학교	여성회관	여성새로일하기센터
전체	입소	567	-	-	567
	수료 (수료율)	529 (93.3%)	-	-	529
	취업 (취업률)	292 (51.5%)	-	-	292
삼척시	입소	85	-	-	85
	수료 (수료율)	73 (85.88%)	-	-	73
	취업 (취업률)	24 (28.24%)	-	-	24

KOSIS-국내통계-기관별통계-지방자치단체-강원도기본통계(2018)

□ 근로여건 만족도 현황

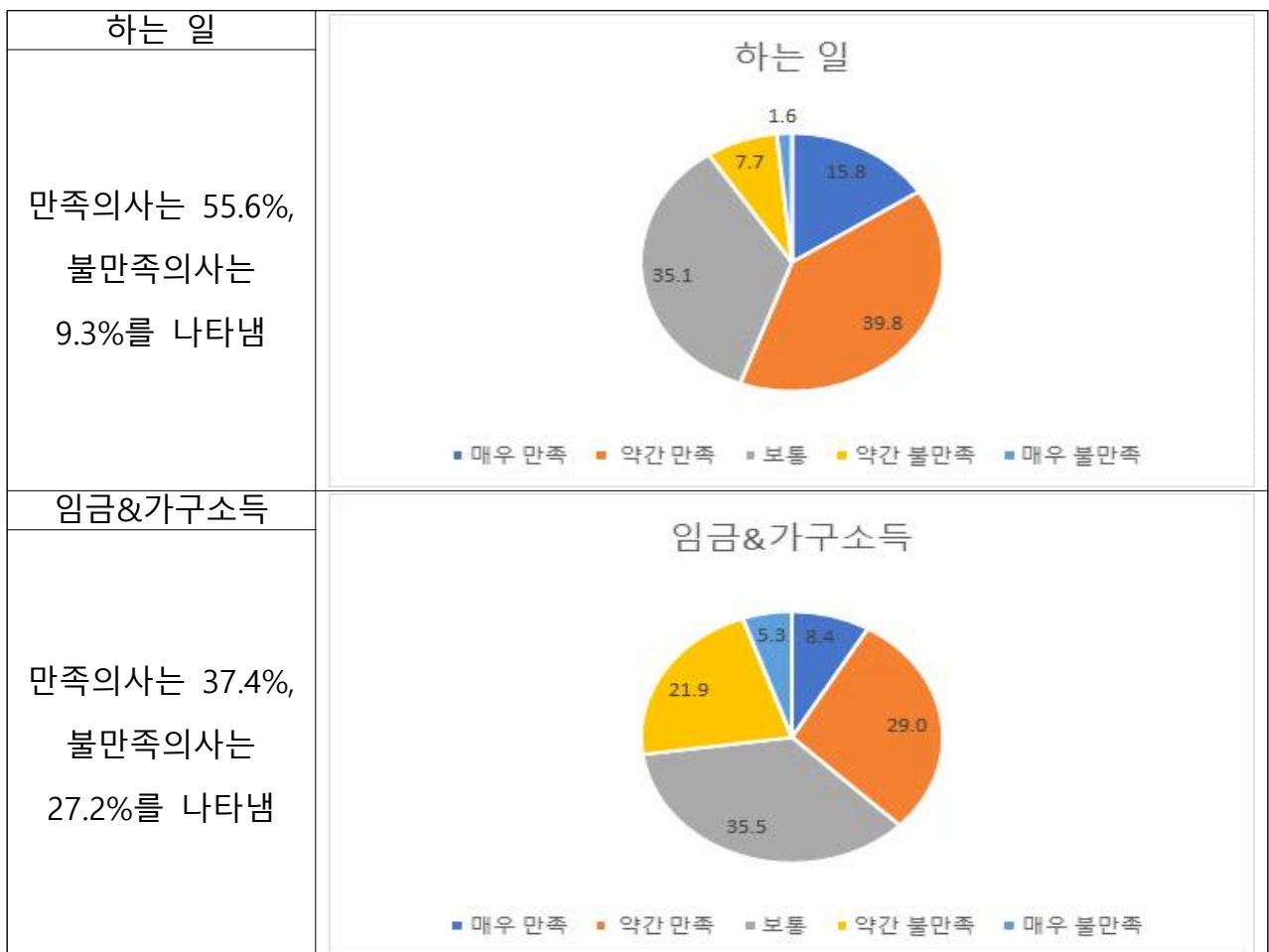
- 삼척시의 근로여건 만족도 조사결과 전체적으로 만족도가 높은 편으로 나타남
- 만족의사가 가장 높은 비율은 '하는 일'로 전체의 55.6%가 만족의사를 나타냈으며, 불만족의사가 가장 높은 비율은 '임금수준'으로 전체의 27.2%가 불만족의사를 나타냄

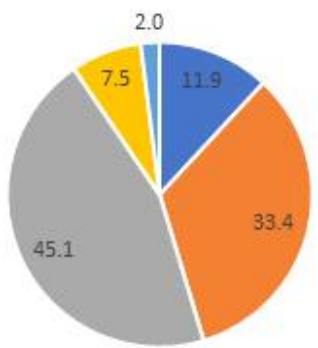
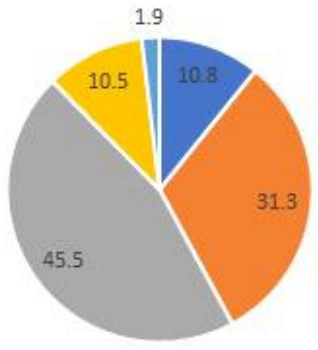
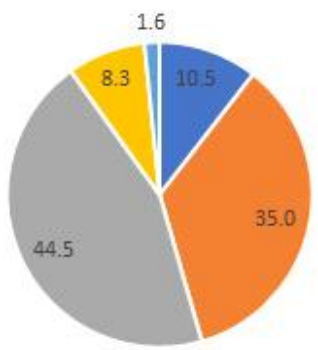
[표] 근로여건 만족도

(단위 : %)

	하는 일	임금&가구 소득	근로시간	근무환경	전반적인 만족도
매우 만족	15.8	8.4	11.9	10.8	10.5
약간 만족	39.8	29.0	33.4	31.3	35.0
보통	35.1	35.5	45.1	45.5	44.5
약간 불만족	7.7	21.9	7.5	10.5	8.3
매우 불만족	1.6	5.3	2.0	1.9	1.6

KOSIS-국내통계-기관별통계-지방자치단체-삼척시-삼척시사회조사(2021)



<p>근로시간</p>	<p style="text-align: center;">근로시간</p>  <p style="text-align: center;"> <span style="color: blue;">■</span> 매우 만족   <span style="color: orange;">■</span> 약간 만족   <span style="color: gray;">■</span> 보통   <span style="color: yellow;">■</span> 약간 불만족   <span style="color: blue;">■</span> 매우 불만족 </p>
<p>만족의사는 45.3%, 불만족의사는 9.5%를 나타냄</p>	
<p>근무환경</p>	<p style="text-align: center;">근무환경</p>  <p style="text-align: center;"> <span style="color: blue;">■</span> 매우 만족   <span style="color: orange;">■</span> 약간 만족   <span style="color: gray;">■</span> 보통   <span style="color: yellow;">■</span> 약간 불만족   <span style="color: blue;">■</span> 매우 불만족 </p>
<p>만족의사는 42.1%, 불만족의사는 12.4%를 나타냄</p>	
<p>전반적인 만족도</p>	<p style="text-align: center;">전반적인 만족도</p>  <p style="text-align: center;"> <span style="color: blue;">■</span> 매우 만족   <span style="color: orange;">■</span> 약간 만족   <span style="color: gray;">■</span> 보통   <span style="color: yellow;">■</span> 약간 불만족   <span style="color: blue;">■</span> 매우 불만족 </p>
<p>만족의사는 45.5%, 불만족의사는 9.9%를 나타냄</p>	

- 근로여건 만족도를 직업별로 살펴보면 ‘임금&가구소득’ 측면에서 불만족의사를 나타낸 직업은 농림어업(38.9%), 서비스판매(31.1%)으로 상대적으로 높은 불만족의사를 나타냄

[표] 직업별 근로여건 만족도

(단위 : %)

근로여건 별	만족도별	전문관리	사무	서비스 판매	농림어업	기능노무	기타
하는 일	매우 만족	25.3	21.1	17.1	7.9	10.8	18.2
	약간 만족	40.6	38.5	36.4	40.9	43.4	36.0
	보통	29.0	33.7	36.5	37.1	36.6	33.9
	약간 불만족	5.0	4.0	9.2	12.7	7.3	9.5
	매우 불만족	0.0	2.7	0.8	1.4	1.9	2.4
임금& 가구소득	매우 만족	14.7	12.0	8.2	1.5	6.4	8.8
	약간 만족	35.2	31.0	23.0	20.2	32.5	28.6
	보통	26.1	41.1	37.6	39.5	33.9	33.8
	약간 불만족	17.3	11.6	25.4	32.3	22.9	22.2
	매우 불만족	6.6	4.4	5.7	6.6	4.2	6.7
근로시간	매우 만족	21.8	16.2	10.1	3.7	10.4	11.2
	약간 만족	32.5	42.2	29.8	24.8	37.3	24.2
	보통	36.6	35.1	50.0	58.7	44.1	49.8
	약간 불만족	9.1	2.8	8.0	10.6	6.7	11.5
	매우 불만족	0.0	3.7	2.0	2.2	1.5	3.2
근무환경	매우 만족	20.5	16.0	12.1	1.5	8.9	4.5
	약간 만족	36.8	42.4	34.4	23.0	26.8	23.8
	보통	36.1	34.2	47.0	52.4	50.2	47.7
	약간 불만족	6.7	4.7	5.7	22.3	12.5	16.5
	매우 불만족	0.0	2.7	0.8	0.8	1.5	7.5
전반적인 만족도	매우 만족	18.2	15.5	10.8	1.5	9.2	6.4
	약간 만족	36.1	42.0	32.8	27.9	35.4	33.8
	보통	41.1	35.1	47.1	57.4	45.2	42.7
	약간 불만족	4.6	4.7	8.5	11.7	8.7	12.8
	매우 불만족	0.0	2.7	0.8	1.4	1.5	4.3

KOSIS-국내통계-기관별통계-지방자치단체-삼척시-삼척시사회조사(2021)

## 4. 일자리 예산 추이 및 SWOT

### □ 일자리 예산 추이

(단위 : 억원, %)

구분	2019	2020	2021	2022	2023	연평균
						증감률
자치단체 총예산(a)	5,468	5,958	5,523	5,718	6,221	3.28
일자리사업 예산(b)	1,172	1,399	980	797	921	-5.85
국비(c)	652	717	407	231	242	-22.00
지방비(d)	520	682	573	496	605	3.86
총예산 대비 일자리사업 예산 비율 (b/a × 100)	21.44	23.48	17.75	13.94	14.81	-8.83
일자리사업 예산 대비 지방비 일자리사업예산 비율 (d/b × 100)	44.35	48.73	58.46	62.20	65.65	10.30

- 2023년 자치단체 총예산은 6,221억원으로 2022년 대비 8.79%가 증가하였으며, 일자리사업 예산은 921억원으로 2022년 대비 15.54% 증가하였음
- 국비 일자리사업 예산은 242억원으로 2022년 대비 4.49% 증가하였으며, 지방비 일자리사업 예산은 605억원으로 2022년 대비 21.94% 증가하였음
- 연도별 국비 일자리사업 예산은 감소 추세이나 자치단체 총예산 및 지방비 일자리 사업 예산은 증가 추세를 보이고 있음
  - 2023년 총예산 대비 일자리사업 예산 비율은 14.81%로 2022년 대비 0.86%p 증가
  - 2023년 일자리사업 예산 대비 지방비 일자리사업예산 비율은 65.65%로 2022년 대비 3.45%p 증가

□ SWOT 분석

## SWOT분석으로 바라본 삼척

	<b>Strength(강점)</b> · 지자체장의 높은 일자리 추진 및 관련 사업 추진으로 대외 평가 우수 · 에너지 및 관광분야의 정부공모사업 다수 선정 · 다양한 관광콘텐츠 개발이 가능한 천혜의 관광자원 풍부	<b>Weakness(약점)</b> · 취약한 산업구조 및 산업기반 · 고령화가 진행 중으로 고령인구 비율이 전국 평균보다 높음 · 지속적인 청년인구의 이탈 · 계절적·공간적으로 편중된 관광 자원
<b>Opportunity(기회)</b> · 정부의 에너지 분야 지원 확대에 따른 대규모 국책사업 · 정부의 국가균형발전에 대한 정책 의지 표명 · 코로나19 이후 변화된 개인 성향의 관광객 수요 증가 · KTX, 제천간 고속도로 등의 인프라 개선 가능 · 강원도 영동권 수소산업에 대한 산학연계 프로젝트 진행	<b>S-O 전략</b> (경쟁우위 강화전략) ▷ 중앙정부의 국가균형 발전정책과 지자체의 강한 일자리 추진 의지에 양질의 일자리 확산 ▷ 청정에너지 등의 정부공모사업을 활용한 복합에너지 도시 조성 ▷ 코로나19 이후 변화된 관광 트렌드에 맞춘 다양한 관광자원 등을 활용한 관광콘텐츠 고도화	<b>W-O 전략</b> (제약요인 보완전략) ▷ 복합에너지산업단지, 관광산업, 6차산업 등으로 양질의 일자리 창출을 통한 청장년 정주여건 확산 ▷ 4계절 언제나 찾을 수 있는 휴향·힐링 관광 벨트 조성 ▷ 취약계층(청년, 여성, 노인, 장애인 등)이 살기 좋은 도시 조성
<b>Threats(위협)</b> · 코로나19로 인한 경기침체 등 시장의 수익 악화로 민관협력형 사업 추진이 어려움 · 출산율 저하, 인구 고령화, 청년층 인구의 도시 유출에 따른 인구 감소 및 노동력 부족 · 국내·외적 위협요소(금리인상, 전쟁, 팬데믹 등)로 인한 불안한 경제시국	<b>S-T 전략</b> (경쟁우위 회피전략) ▷ 타 지역보다 고령인구의 비율이 더 높은 문제를 6차산업 및 창업지원을 통한 양질의 일자리 창출로 청장년층 유입 유도 ▷ 청소년, 청년, 여성, 신중년, 노인까지 생애 단계별 일자리 생태계 구축	<b>W-T 전략</b> (문제해결 생존전략) ▷ 질적인 복지시스템을 통한 행복한 복지도시 구현 ▷ 계절적·공간적으로 편중된 관광 콘텐츠를 확산하여 사계절 찾을 수 있는 관광 콘텐츠 개발 ▷ 국책사업으로 유치되는 전략 산업의 유치를 최우선과제로 설정하여 다양한 인센티브 제공을 통해 대상사업의 지역 내 유치를 촉진하고 민자사업의 활성화를 도모

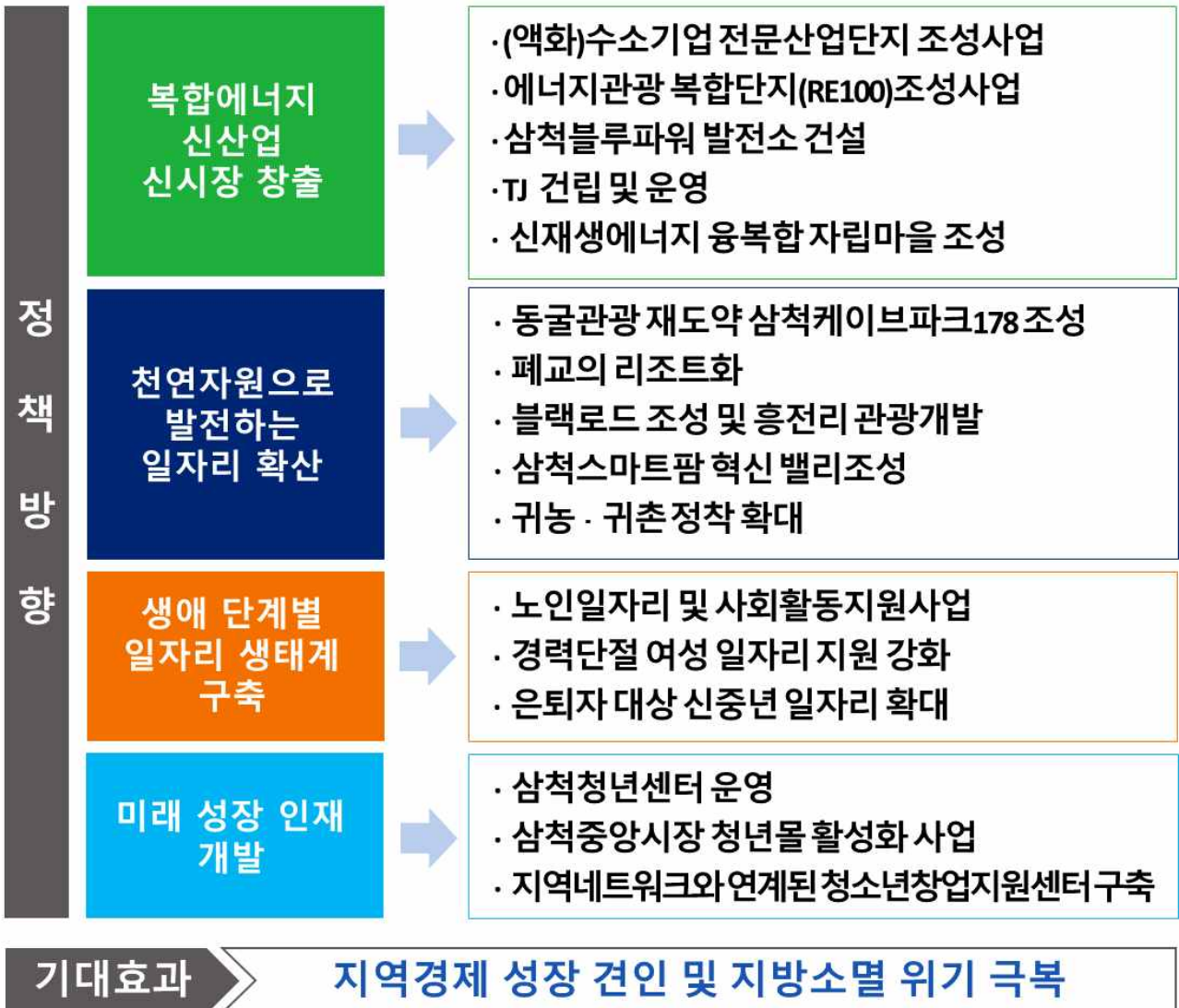
### Ⅲ. 민선 8기 일자리 목표

비 전

## 삼척 주도 일자리, 청정 수소 드림 시티 삼척

민선8기 일자리 목표

39,262명 일자리 창출 및 고용률 64.5% 달성



## 1. 공통 일자리 목표

### □ 일자리 목표

- 2021년 고용률 실적 63.4%로, 민선 7기 당초 목표(58.5%) 초과 달성  
- 2018년 대비 2021년 고용률 연평균 증감률 1.35%
- 민선 8기 고용률 64.5%로 민선7기 증감률을 고려하여 목표 설정  
(단위 : %, %p, 명)

구 분	'21년	'22년 (예상치)	목표				
			'23년	'24년	'25년	'26년	'22년 대비 증감률
고용률	63.4	63.0	63	63.5	64	64.5	0.43
청년고용률	32.1	29.8	33	34	35	36	2.91
여성고용률	55.4	55.9	56	57.3	58.6	59.9	1.97
취업자 수(15세-64세)	25,900	25,900	26,000	26,100	26,200	26,300	0.38
상용근로자 수	15,600	16,400	16,500	16,600	16,700	16,800	1.87
고용보험 피보험자수	14,790	15,047	15,100	15,150	15,200	15,250	0.77

\* 고용률은 15세~64세 기준(청년고용률은 15세~29세)

### ※ 삼척시 고용실적('17~'21년)

(단위 : %, %p, 명)

구 분	실적					
	'17년	'18년	'19년	'20년	'21년	'18년 대비 증감률
고용률	60.1	61.1	60.8	62.8	63.4	1.35
청년고용률	25.5	29.4	23.8	32.2	32.1	5.92
여성고용률	51.6	54.5	52.8	55.5	55.4	1.79
취업자 수(15세-64세)	28,000	28,000	27,200	26,600	25,900	-1.93
상용근로자 수	16,400	16,400	16,300	15,700	15,600	-1.24
고용보험 피보험자수	13,080	13,551	14,431	14,599	14,790	3.12



## 2. 분야별 목표

### □ 부문별 일자리 목표

(단위 : 명, 백만원)

구 분	'22년 목표	예 산					
		계	국비	도비	시비	기타	
<b>총 계</b>	<b>39,262</b>	<b>433,982</b>	<b>102,971</b>	<b>47,991</b>	<b>254,663</b>	<b>28,358</b>	
정부 부문	소 계	37,024	278,473	86,925	29,714	161,544	291
	직접일자리사업	31,695	253,537	80,763	27,504	144,980	291
	직업훈련	2,220	1,960	590	539	830	-
	고용서비스	1,240	732	366	73	293	-
	고용장려금	1,143	11,973	2,044	827	9,102	-
	창업지원	184	2,466	666	283	1,516	-
	지원고용·재활	530	7,690	2,435	487	4,768	-
	일자리 인프라 구축	12	115	60	-	55	-
민간 부문	소 계	2,238	155,509	16,046	18,277	93,119	28,067
	국책사업 및 신재생에너지 산업	1,995	139,673	10,122	16,589	84,894	28,067
	지역강소기업	40	1,434	384	26	1,024	-
	체류형관광	108	2,650	-	-	2,650	-
	도시재생	20	673	-	-	673	-
	문화체육	75	11,080	5,540	1,662	3,878	-

□ 직접일자리사업

- 취약계층 일자리, 복지·보건 서비스, 복지기관 등 운영, 체육·문화·관광지원, 농림·어업·산림, 환경 관리, 기타 등 총 147개 사업으로 31,695명 일자리 창출을 위해 253,537백만원의 예산을 투입할 계획임

분야별	세부사업명	사업내용	고용(성과) 목표(명)	예산목표 (백만원)
<b>총계</b>	<b>147개 사업</b>		<b>31,695</b>	<b>253,537</b>
<b>소계</b>	<b>8개 사업</b>		<b>23,953</b>	<b>107,661</b>
취약 계층 일자리	천연가스생산기지 주변지역 2021년 주민일자리사업	천연가스생산기지 주변지역 중심의 주민일자리 창출	60	292
	행복일자리 사업운영	취업취약계층 대상 일자리 제공	720	6,760
	지역공동체 일자리 사업	취업취약계층 대상 일자리 제공	1,600	11,223
	행정인턴제운영	청년대상 행정분야 일경험 제공	240	2,032
	대학생 아르바이트 운영	대학생에게 행정업무 체험 기회 제공	840	1,052
	근로유지형 등 자활근로사업	근로유지형 자활참여자 인건비 지급	20	260
	시장진입형 등 자활근로사업	시장진입형 및 사회서비스형 등 업그레이드형 자활근로사업 추진	520	10,521
	노인일자리 및 사회활동지원사업	노인일자리 및 사회활동 지원	19,953	75,521
<b>소계</b>	<b>21개 사업</b>		<b>1,528</b>	<b>27,034</b>
복지 보건 교육 서비스	가사·간병 방문지원사업	저소득층의 장애·질병으로 가사·간병 서비스 지원	80	835
	통합사례관리사 운영	통합사례관리사 3명의 인건비 지원	12	743
	지역사회서비스투자사업 운영	지역사회서비스투자사업 제공인력 일자리창출	72	1,146
	아이돌봄사업	가정 내 아이돌봄 지원	184	4,274
	다문화가정 방문교육, 한국어교육 지도사	다문화가족의 안정적인 정착과 가족 생활 지원	40	430
	독거노인 응급안전안심서비스사업	독거노인에 대한 태내장비 설치를 통하여 안부확인	32	1,783
	노인맞춤돌봄서비스사업	독거노인에 대한 안부전화 및 가정방문을 통하여 안부확인	428	8,764
	시각장애인실버건강운동지도사파견 사업	시각장애인실버건강운동지도사 채용 및 경로당 방문하여 건강운동체조 등 서비스 제공	40	740
	청소년 방과후아카데미 운영	중1~2학년 방과후 학습 프로그램	12	287
	경로당 순회프로그램 관리자 지원	경로당 순회프로그램 관리자 인건비 지원	6	202
	어르신 안심 병원 동행 사업 추진	어르신 병원 동행 서비스 지원	80	634

분야별	세부사업명	사업내용	고용(성과) 목표(명)	예산목표 (백만원)
복지 보건 교육 서비스	공동육아 나눔터 운영	가족돌봄 기능 보완하여 양육친화적인 사회환경 구축	8	331
	삼척평생학습대학	평생교육을 통한 시민의 자치역량 제고 및 인적자원 육성	240	1,158
	한글(성인문해)교실 운영	학습기회(비문해·저학력)를 놓친 만 18세 이상 성인들에게 한글, 생활문해 등을 지원	36	503
	읍면동 교육운영	평생교육의 참여 기회가 적은 읍면 지역주민 및 65세 이상의 노년층을 위한 찾아가는 평생교육 서비스 제공	160	856
	결핵환자관리사업	결핵환자 치료 및 등록관리	8	294
	지역사회 통합건강증진사업	신체활동, 영양, 절주, 구강 분야 건강 증진관리 및 서비스 제공	25	1,093
	모자보건사업	임산부·영유아 의료비 지원으로 경제적 부담 경감	4	193
	방문건강관리사업	의료취약계층에게 맞춤형 방문사례관리 서비스 제공	33	1,354
	국가금연지원 서비스	금연클리닉 운영, 금연환경조성, 금연 교육 및 홍보	8	452
	치매안심센터 운영사업	치매 조기검진, 예방활동, 인식개선 등 지역사회 치매통합서비스 제공	20	960
<b>소계</b>	<b>21개 사업</b>		<b>1,415</b>	<b>49,150</b>
복지 기관 등 운영	노동법률상담소운영	근로자 대상 노동법률상담사업 추진	8	317
	노사민정협의회 운영	노사관계 안정 및 지역경제 안정에 관한 사항 등의 협의	8	200
	삼척청년센터 위탁운영	삼척시 청년정책의 컨트롤타워인 청년센터 위탁운영	12	800
	광산 근로자 복지센터 위탁 운영	수영장 운영	32	2,120
	삼척시 안보정책관 운영	지역안보태세 확립 및 민·관·군 유대강화 등 효율적 업무 추진	4	139
	대체인력관리	휴직 등으로 공백이 발생한 근로자의 업무를 대체하기 위한 인력 채용	20	648
	정보화마을 운영지원	정보화마을 정보이용센터 운영관리 및 주민교육지원 등	5	115
	종합사회복지관 운영	종합사회복지관 종사자 일자리 창출	116	5,500
	지역자활센터 운영	지역자활센터 종사자 인건비 및 운영비 지원	28	1,552
	통통센터 운영	어린이 실내놀이터, 장난감대여, 키즈 라이브리 운영	12	400
	국공립어린이집 운영	정부지원어린이집 보육교직원 인건비 지원으로 어린이집 운영 내실화	440	11,250
	공공형어린이집 운영	공공형어린이집 운영비 지원	220	1,584
	지역아동센터 운영	지역아동센터 종사자 채용 및 관리	164	5,976
	추모공원 시설관리	삼척-동해 공동화장장(승화원) 시설관리	16	603
	노인복지관 운영	삼척시 및 도계노인복지관 운영	78	4,176
	건강가정·다문화가족지원센터	가족관련 보편적이고 포괄적인 서비스 제공 및 다문화가족 지원	52	1,040
	청소년 수련관 운영	청소년수련관 운영	56	4,970

분야별	세부사업명	사업내용	고용(성과) 목표(명)	예산목표 (백만원)
복지 기관 등 운영	가정폭력·성폭력 통합상담소 운영	가정폭력·성폭력 피해자의 정서적 안정과 근본적인 문제해결	20	1,088
	청소년 상담복지센터 운영	청소년상담복지센터운영	44	2,051
	어린이급식지원관리센터 운영	어린이급식시설 순회지도 및 교육, 홍보 등	16	864
	정신건강복지센터 운영	지역사회 정신건강증진사업 운영	64	3,756
<b>소계</b>	<b>31개 사업</b>		<b>918</b>	<b>14,061</b>
체육 문화 관광	문화재 재난안전 관리	죽서루안전경비원 배치사업	12	484
	문화재 보수 및 유지관리	죽서루환경미화및 시설물관리사업	4	118
	문화재 보호관리	국유재산관리 배치사업	8	300
	문화재 주변 잔디 및 시설물 관리	제초작업 및 시설물유지관리인력사역	16	16
	도시재생(현장)지원센터 운영	삼척시 도시재생 업무추진 지원센터 운영	10	289
	마을관리휴양지관리	마을관리휴양지 운영	24	115
	문화관광해설사 운영	문화관광해설사 주요관광지 상시배치 및 해설서비스 제공	44	857
	축제운영	송년행사 및 소규모 축제 진행	40	40
	장미축제	장미를 테마로 한 체험프로그램 운영	80	72
	시범해수욕장 수상안전관리	시범해수욕장 수상안전요원 운영	120	540
	도계유리나라 운영	도계유리나라 시설 청소관리	8	248
	핸드볼팀 운영	합숙소 관리 인력 및 버스 운전원 고용	8	309
	생활체육지도자 배치 운영	생활체육지도자 지도자 고용	28	1,352
	어르신 생활체육지도자 배치 운영	어르신 생활체육지도자 고용	8	597
	장애인 생활체육지도자 배치 운영	장애인 생활 체육지도자 배치 지원	20	881
	종합운동장 및 삼척체육관 환경정비	공공체육시설 환경정화 기간제 근로자 채용	24	14
	복합체육공원 환경정비	공공체육시설 환경정화 기간제 근로자 채용	36	21
	물놀이 안전관리요원 운영	여름철 물놀이 안전사고 및 인명피해 예방 활동	100	360
	도시녹지관리원 운영	도시녹지(가로수, 소공원 등)의 유지 관리 및 민원해결	8	169
	시가지 도로변 및 소공원 환경정비사업	시가지 도로변 및 수변, 소공원 등 주변 환경정비	64	1,646
	꽃묘생산 및 꽃길조성	계절별 꽃묘 적기 생산 및 시가지 화단 식재 관리 등	64	1,325
	도시공원 시설 관리사업	도시공원 예초 및 환경정비	16	435
	삼척 산양 농산촌 체험마을 운영	산양농산촌체험마을 시설, 체험장 관리, 환경미화 등	16	291
	대이동굴관광센터 운영(주차관리, 시설관리, 감염병 예방)	대이동굴관광센터 주차관리 및 관광객 안내	4	45
수로부인헌화공원 운영	수로부인헌화공원운영 지원(매표, 방역, 주차관리)	4	8	
장호비치캠핑장운영	장호비치캠핑장 환경정비	4	103	

분야별	세부사업명	사업내용	고용(성과) 목표(명)	예산목표 (백만원)
체육 문화 관광	해양레일바이크 운영관리	해양레일바이크 탑승객 안전관리 및 환경정비	36	1,200
	해상케이블카 운영	해상케이블카 시설 운영 관리	8	287
	이사부사자공원 운영관리	물썰매장 등 이사부사자공원 운영	20	210
	장미공원 관리	장미공원 비배, 제초 등 수목 관리	80	1,709
	산양서원 관리	산양서원 환경정비	4	21
<b>소계</b>	<b>37개 사업</b>		<b>2,357</b>	<b>46,424</b>
농업 연안 산림	임도시설(도) 관리	임도의 상시관리 체계 유지, 통행차량의 안전 및 피해예방	12	201
	산림재해일자리 장기(산림병해충예찰방제단)(경상)	산림병해충 예찰 및 방제, 소나무재선충병 시료채취 등	16	293
	산불방지 종사원(진화대,감시원)	산불전문예방진화대 운영 및 산불취약지 산불감시원 운영	1,568	34,376
	산림바이오매스수집단	숲가꾸기산물 수집 및 활용	28	374
	산림재해일자리 단기(산사태현장예방단)(국고)	산사태취약지역 및 사방지 점검·정비	20	359
	숲가꾸기자원조사단	산림조사, DB 구축	8	199
	숲가꾸기패트론클	주택지 일반산림피해지 등 불편을 주는 민원처리	20	602
	재해위험 수목제거	생활권역 내 재해 위험 수목 제거	40	640
	숲길(등산로) 정비	숲길의 체계적 조성·정비·관리 및 정확한 정보구축	16	160
	숲길등산지도사	숲길실태조사 및 모니터링을 통한 지속가능한 숲길운영·관리	8	169
	산촌생태마을운영관리	산촌활성화로 산촌마을 소득증대 및 정주여건 개선	4	84
	숲생태관리인	숲이 가진 다양한 가치와 기능 전달 및 올바른 산림문화 정립	8	169
	내수면 불법행위 감시원 배치	은어, 연어 포획금지시기 불법행위 감시원 배치	60	48
	연안환경정화 및 쓰레기 수거	아름다운 어촌마을 조성 및 해양관광지 이미지 개선	80	192
	어촌체험마을 화장실 관리	어촌체험마을 시설물 관리로 어촌관광 활성화	16	120
	바다환경 지킴이	신속하고 책임감 있는 해양쓰레기 수거 처리업무 수행	56	447
	어촌체험마을 사무장 지원	어촌체험마을 효율적 운영관리로 어촌 관광활성화	4	85
	농산어촌 체험마을 사무장지원	농촌체험휴양마을 사무장 인건비 지원	60	1,495
	지역특화 농업기술 정보화 인력 지원	농업인 교육 온라인 학습체계 구축	1	20
	조직배양 기본식물 생산	무병묘 대량증식 및 유전자원 보전	4	200
	실증시험포장 시험연구 개발	우량종자 대량증식 생산 및 보급 기반 구축	40	920
	연구교육관 운영 관리	연구교육관 청사 주변 정원 및 부대시설 환경정비 등	16	320
	농기계 순회수리 교육	농기계임대 및 순회수리, 농작업 대행 업무보조 등	12	203
	과학영농 실증시험포 운영	시험연구포장 제초, 작물파종, 수확 등 비배관리	56	987

분야별	세부사업명	사업내용	고용(성과) 목표(명)	예산목표 (백만원)
농어업 산림	자연생태공원 운영 관리	천년학힐링타운 시설, 체험장 관리, 환경미화 등	56	1,019
	토양검정실 운영	토양, 중금속 처방을 위한 시료채취, 분석작업	12	230
	병해충 예찰포 및 진단실 운영	병해충 예찰 조사 및 방제작업	4	64
	가축분뇨 부숙도 측정	가축분뇨 부숙도 측정을 위한 분석작업	4	77
	학(두루미) 사육관리 운영	천년학힐링타운 시설, 두루미 사육 관리, 환경미화 등	4	98
	귀농귀촌 유치지원	귀농귀촌지원센터 운영	12	512
	삼척 스마트팜 혁신 밸리 조성	스마트팜 혁신 밸리 운영	8	100
	어린연어 방류사업	어미연어 포획 및 연어포획장관리	28	236
	수산자원센터 청사 및 차량 유지관리	청사 주변 시설 환경미화	12	119
	유용미생물 배양지원센터 운영	미생물 생산 및 농가배부작업	4	77
	항포구연안안전지킴이	항포구해안가 시설물 안전점검 및 순찰	24	123
	거점통제차단방역시설 운영지원(국고)	거점소독시설 및 통제초소 운영	32	1,046
	어린이 생태 탐험 전시관 관리 및 운영	전시관 환경정비 및 시설 관리	4	61
<b>소계</b>	<b>23개 사업</b>		<b>1,064</b>	<b>7,397</b>
환경 관리	전통시장 안전요원 배치	전통시장(삼척중앙시장) 안전관리를 위한 인력 배치	16	532
	해수욕장 운영관리	해수욕장 운영요원 운영	8	179
	시가지 노점상 단속	시가지 노점상 단속	8	87
	하천제방 기성제정비	지방하천, 소하천 내 잡목 및 장애물 제거	400	400
	도계 도원동 청원 철도건널목 경비	도원동 청원건널목 위탁경비용역	16	1,000
	생태계교란종 제거 사업	생태계교란종(가시박 등) 인력투입 제거	24	280
	삼척 쓰레기매립장 주민감시원 운영	생활폐기물외 불법폐기물 반입여부를 중점감시	20	552
	미세먼지 불법배출 예방감시 지원사업	주요 미세먼지 배출원인 사업장 등 상시 점검활동 실시	36	1,064
	하천·하구 쓰레기 정화사업	장마 태풍 등의 집중호우 발생 전 하천 하구에 적치된 다량의 쓰레기를 적기 에 수거	72	703
	환경미화원 대체인력 관리	환경미화원 장기병가·휴직 등으로 결원 시 해당기간 동안 대체인력을 사역	12	136
	재활용품 품질개선 지원사업	폐기물 적체 방지 및 재활용품 품질 개선에 기여	8	104
	생태경관보전지역관리	소한계곡 생태경관 보전지역 운영 및 정비	16	200
	민물김 연구(증식)	민물김 배양 및 실증실험 연구	8	602
	산림환경정비사업	소공원·가로화단·산림지역 정비, 재해 위험수목 제거	72	215
	마을가꾸기 및 지역유희 공간·시설활용사업	공원 및 주요 도로변 환경정비	80	688
2021년 해수욕장 질서관리요원 배치사업	해수욕장 질서관리요원 배치	28	123	

분야별	세부사업명	사업내용	고용(성과) 목표(명)	예산목표 (백만원)
환경 관리	공중화장실 관리	공중화장실 청소 및 관리	8	73
	공공시설 유지관리	도로변 및 하천변 풀베기 사업	28	24
	공공시설 및 주변 환경정비	공중화장실 및 도로·인도변 환경정비	48	115
	공공시설관리(무릉천+도로변)	무릉천 환경정비 및 화장실 청소	4	22
	오분동 해안침적폐기물 수거사업	오분해수욕장 해안가 주변 해안쓰레기 수거	120	19
	풀베기사업	하천 수목제거 우수소통의 원활, 미관 정비	16	125
	일반해수욕장 주변 환경정비	해수욕장 상시개방 화장실 환경정비	16	154
<b>소계</b>	<b>6개 사업</b>		<b>460</b>	<b>1,810</b>
기타	통계조사 지원관리	삼척시 사업체조사/시정시책 만족도 조사	100	232
	사회조사 지원	강원도 및 삼척시 사회조사	36	232
	개별주택가격 조사결정	개별주택 특성조사 및 가격산정업무	12	181
	교통량 조사	국지도 및 지방도 교통량 조사	240	25
	농지이용관리지원사업	농지대장 관리 및 농지이용실태조사 보조요원 인건비	36	300
	직불제전산데이터구축	직불제 신청·접수, 전산입력, 서면·현지 조사 등 업무 추진을 위한 보조인력	36	840

## □ 직업훈련

- 한국폴리텍대학 이동기술교육, 농업기술 전문교육, 숲해설 입문과정 교육 등을 통해 직업훈련 받은 모든 분야에서 100% 취업목표로 1,960백만원의 예산을 투입하여 2,220명의 일자리를 창출할 계획임

분야별	세부사업명	사업내용	고용(성과) 목표(명)	예산목표 (백만원)
<b>총계</b>	<b>7개 사업</b>		<b>2,220</b>	<b>1,960</b>
직업훈련	한국폴리텍대학 삼척이동기술교육센터 교육운영 지원	취약계층 및 영세자영업자의 재취업 기술직업 훈련	160	320
	여성새일직업교육훈련	구인 수요가 높은 취업 직종에 대한 훈련과정 운영	200	376
	취업지원 집단상담훈련	취업을 희망하는 미취업 여성(결혼이 민여성 포함) 대상 취업준비 지원	400	181
	경력단절 여성 일자리 지원 강화	여성구직활동 지원금 지급	240	944
	품목별 농업기술 전문교육	새해농업인실용교육, 품목별 상설교육	1,000	26
	농업인대학 운영	품목별 재배기술 장기교육	60	41
	숲해설 입문과정 교육	숲의 가치 및 자연생태에 대한 지식 함양	160	72

□ 고용서비스

- 일자리지원센터, 여성새일센터 운영으로 고용알선 및 고용시장 미스매치를 해소할 계획으로 732백만원의 예산을 투입하여 1,240명의 일자리를 창출할 계획임

분야별	세부사업명	사업내용	고용(성과) 목표(명)	예산목표 (백만원)
<b>총계</b>	<b>2개 사업</b>		<b>1,240</b>	<b>732</b>
고용 서비스	일자리지원센터 운영	구인구직 매칭	40	-
	여성새일센터 운영	여성새일센터 운영	1,200	732

□ 고용장려금

- 청년일자리 지원, 일자리보조금 지원, 일자리 안심공제지원 등 사업주 부담경감 및 고용시장의 안정화 도모를 위해 11,973백만원의 예산을 투입하여 1,143명의 일자리를 창출할 계획임

분야별	세부사업명	사업내용	고용(성과) 목표(명)	예산목표 (백만원)
<b>총계</b>	<b>7개 사업</b>		<b>1,143</b>	<b>11,973</b>
고용 장려금	지역주도형 청년일자리사업	사업장과 청년을 매칭하여 인건비 및 인센티브 지원	21	316
	강원형 일자리 안심공제	장기재직유도를 위한 목돈마련 공제상품 운영	-	3,861
	강원도 사회보험료 지원사업	1인 자영업자 및 소규모 사업장의 경영부담 완화를 위하여 사회보험료 지원	-	1,104
	지역혁신형 청년일자리사업	사업장과 청년을 매칭하여 인건비 및 인센티브 지원	38	1,666
	은퇴자 대상 「신중년」 일자리 확대	신중년 채용 시 인건비 지원	400	3,840
	자산형성지원	일하는 저소득계층 대상 근로소득장려금 지원	632	957
	여성새일 및 결혼이민 인턴 보상금 지원	기업에 인턴지원금 및 고용장려금, 인턴에게 근로장려금 지급	52	228



□ 창업지원

- 창업보육센터 입주자 지원, 청년 창업 지원 등의 청년일자리 창출 플랫폼을 통하여 2,466백만원의 예산을 투입하여 184명의 일자리를 창출할 계획임

분야별	세부사업명	사업내용	고용(성과) 목표(명)	예산목표 (백만원)
<b>총계</b>	<b>8개 사업</b>		<b>184</b>	<b>2,466</b>
창업지원	창업보육센터 운영지원	예비 및 초기창업자에게 시설 및 장소 제공 등 창업교육 및 일자리 창출과 지역경제 활성화	20	200
	수요자 맞춤형 기업지원	중소기업 경영환경 개선 및 마케팅 활동 지원	16	280
	청년 창업 지원사업	예비 및 초기 창업 청년의 창업간접비 지원	48	925
	지식재산 창출지원	발명품토 조성 및 지식재산권 인식제고, 창출 촉진 및 적극적 활용 도모	45	224
	삼척중앙시장 청년몰 활성화사업	청년상인 모집 후 입점을 통한 청년몰 활성화 추진	24	255
	대학교와 연계한 청년창업 인프라 구축	우수한 창업 인프라 및 협업 네트워크를 갖춘 대학을 통해 지역 청년 창업 확산 및 성장단계별 창업 지원	8	120
	지역네트워크와 연결된 청소년창업지원센터 구축	청소년창업지원센터 구축	3	200
	청년농업인 영농정착지원	공모사업 선정자에 대해 독립경영년차에 따라 최대 3년간 영농정착 지원금 차등 지원	20	262

□ 지원고용·재활

- 장애인의 사회참여를 위한 유형별 일자리사업 운영 및 자활센터 확충 등을 통하여 7,690백만원의 예산을 투입하여 530명의 일자리를 창출할 계획임

분야별	세부사업명	사업내용	고용(성과) 목표(명)	예산목표 (백만원)
<b>총계</b>	<b>4개 사업</b>		<b>530</b>	<b>7,690</b>
지원고용·재활	장애인일반형 일자리사업 운영	주5일(40시간) 근무	68	1,961
	장애인복지형 일자리사업 운영	월 56시간 근무	320	2,160
	장애인시간제 일자리사업 운영	주 20시간 근무	52	750
	장애인 생활안정 강화 추진-자활센터 확충을 통한 일자리 제공	주5일(40시간) 근무	90	2,820

□ 일자리 인프라 구축

- 노사민정 협력활성화, 일자리추진 위원회 등 인프라 구축 지원을 통하여 115백만원의 예산을 투입하여 12명의 일자리를 창출할 계획임

분야별	세부사업명	사업내용	고용(성과) 목표(명)	예산목표 (백만원)
<b>총계</b>	<b>4개 사업</b>		<b>12</b>	<b>115</b>
일자리 인프라 구축	노사민정 협력활성화 지원	노사민정 간 협력사업 추진	-	75
	일자리추진위원회	일자리창출을 위한 정책 협의회	-	-
	일자리목표공시제컨설팅	일자리목표공시제 위탁 용역 추진	12	40
	사회적경제네트워크	사회적경제네트워크 육성 및 활성화	-	-

□ 국책사업 및 신재생에너지 산업

- 삼척블루파워 발전소 건설, (액화)수소기업 전문산업단지 조성, 에너지관광 복합단지 조성 등을 통해 139,673백만원의 예산을 투입하여 1,995명 일자리를 창출할 계획임

분야별	세부사업명	사업내용	고용(성과 목표)(명)	예산목표 (백만원)
<b>총계</b>	<b>6개 사업</b>		<b>1,995</b>	<b>139,673</b>
국책사업 및 신재생 에너지 산업	신재생 에너지 주택지원	삼척시 관내 주택 신재생에너지 지원 사업	24	365
	신재생에너지 융복합 자립마을 조성	삼척시 관내 주택 신재생에너지 지원 사업	18	280
	삼척블루파워 발전소 건설	삼척화력 1, 2호기 발전소 운영	1,681	2,928
	(액화)수소기업 전문산업단지 조성사업	(액화)수소 관련기업의 집적을 통한 수소산업 육성	120	26,300
	에너지관광 복합단지(RE100 뉴딜타운) 조성사업	지역산업과 관광자원을 연계한 주거·관광·휴양 복합단지 조성	88	89,800
	TJ(주) 건립 및 운영	폐경석을 활용한 인공경량골재 원료 생산 및 폐자원 활용	64	20,000

□ 지역강소기업

- 사회적경제기업 육성 지원으로 1,434백만원의 예산을 투입하여 40명의 일자리를 창출할 계획임

분야별	세부사업명	사업내용	고용(성과 목표)(명)	예산목표 (백만원)
<b>총계</b>	<b>1개 사업</b>		<b>40</b>	<b>1,434</b>
지역 강소기업	사회적경제기업 육성	사회적경제기업 육성 보조금 지원	40	1,434

□ 체류형관광

- 블랙로드 조성 및 흥전리 관광개발에 2,650백만원의 예산을 투입하여 108명의 일자리를 창출할 계획임

분야별	세부사업명	사업내용	고용(성과) 목표(명)	예산목표 (백만원)
<b>총계</b>	<b>2개 사업</b>		<b>108</b>	<b>2,650</b>
체류형 관광	폐교의 리조트화 추진	폐교를 리모델링하여 지역주민들의 소득증대 도모	60	2,590
	블랙로드 조성 및 흥전리 관광개발	관광열차 및 식도마을 환경정비	48	60

□ 도시재생

- 블랙다이아몬드 도계, 천년 SAM척 아트피아에 673백만원의 예산을 투입하여 20명의 일자리를 창출할 계획임

분야별	세부사업명	사업내용	고용(성과) 목표(명)	예산목표 (백만원)
<b>총계</b>	<b>2개 사업</b>		<b>20</b>	<b>673</b>
도시재생	석탄도시에서 관광·문화·복지도시로의 재창조 블랙다이아몬드 도계	도계 역세권 도시재생사업	15	240
	천년 sam척 아트피아	정라지구 도시재생사업	5	433

□ 문화체육

- 삼척케이브파크178 조성에 11,080백만원의 예산을 투입하여 75명의 일자리를 창출할 계획임

분야별	세부사업명	사업내용	고용(성과) 목표(명)	예산목표 (백만원)
<b>총계</b>	<b>1개 사업</b>		<b>75</b>	<b>11,080</b>
문화체육	동굴관광 재도약 「삼척케이브파크178」 조성	신기면 대이리 동굴지대 관광 활성화	75	11,080

## IV. 전략 및 과제

핵심전략	실천과제
<p>복합에너지 신산업 신시장 창출</p>	<ul style="list-style-type: none"> <li>· (액화)수소기업 전문산업단지 조성사업</li> <li>· 에너지관광 복합단지(RE100)조성사업</li> <li>· 삼척블루파워 발전소 건설</li> <li>· T1 건립 및 운영</li> <li>· 신재생에너지 융복합자립마을 조성</li> </ul>
<p>천연자원으로 발전하는 일자리 확산</p>	<ul style="list-style-type: none"> <li>· 동굴관광 재도약 삼척케이브파크178 조성</li> <li>· 폐교의 리조트화</li> <li>· 블랙로드 조성 및 흥전리 관광개발</li> <li>· 삼척스마트팜 혁신 밸리 조성</li> <li>· 귀농·귀촌 정착 확대</li> </ul>
<p>생애 단계별 일자리 생태계 구축</p>	<ul style="list-style-type: none"> <li>· 노인일자리 및 사회활동지원사업</li> <li>· 경력단절 여성 일자리 지원 강화</li> <li>· 은퇴자 대상 신증년 일자리 확대</li> </ul>
<p>미래성장 인재 개발</p>	<ul style="list-style-type: none"> <li>· 삼척청년센터 운영</li> <li>· 삼척중앙시장 청년몰 활성화 사업</li> <li>· 지역네트워크와 연계된 청소년창업지원센터 구축</li> </ul>

## 전략 1

## [액화)수소기업 전문산업단지 조성사업

### □ 사업목적 및 배경

- (액화)수소 관련기업의 집적을 통한 수소산업 육성

### □ 사업내용

- 사업기간 : 2022년 ~ 2025년

#### ○ 사업비

- 26,300백만원 (지방소멸대응기금 16,540백만원, 시비 4,760백만원, 민자 5,000백만원)

#### ○ 사업내용

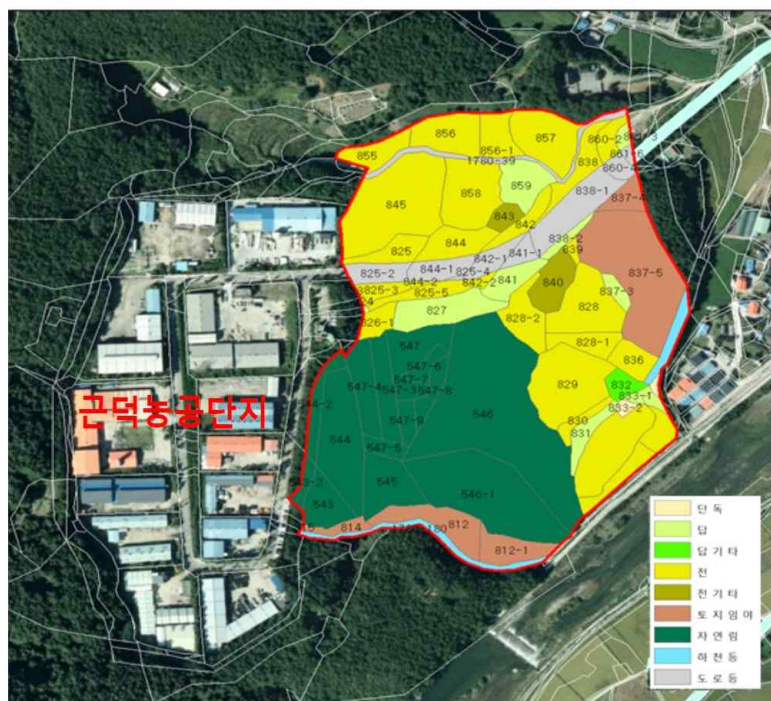
##### - 위치

- 삼척시 근덕면 동막리 812번지 일원[약 150,000㎡(45,000평)]

##### - 내용

- 수소 앵커기업, 연관기업 집적화를 통한 수소산업 경쟁력 향상
- (액화)수소기업 수요 맞춤형 산업단지 조성을 통한 수소산업육성
- 수소기업 이외 공공지원기관 입주를 통한 입지경쟁력 제고

### 수소기업 전문산업단지 조성사업 예정부지



○ 추진상황

- 수소 R&D 특화도시 선정 : 2019. 12월
- 수소자동차 민간보급사업 추진(269대) : 2019. 1월 ~ 2022. 10월
- 액화수소산업 규제자유특구 지정 : 2020. 8월
- 수소 저장운송 클러스터 예비타당성조사 대상사업 선정 : 2021. 8월
- 수소 시범도시 인프라 기술개발사업 착공 : 2022. 7월
- 수소생산시설·버스충전소 구축 공사 준공 : 2022. 9월

□ 기대효과

- 지역 내 수소기업 육성의 장 마련
- 수소산업 육성에 따른 지역일자리 창출 및 지역경제 활성화

□ 연차별 추진계획

(단위 : 명, 백만원)

성과목표		계	2023년	2024년	2025년	2026년	
		120명	20명	30명	40명	30명	
사 업 비	계	26,300	10,200	11,100	5,000	30	
	국 비	-	-	-	-	-	
	지방비	도 비	16,540	7,960	4,240	4,340	-
		시 비	4,760	2,240	1,860	660	-
	기 타 (민자)	5,000	-	5,000	-	-	



## 전략 2

## 에너지관광 복합단지(RE100)조성사업

### □ 사업목적 및 배경

- 삼척 원전건설 해제지역과 장기간 방치된 방재산업단지 부지를 활용해 전국 규모의 RE100 에너지 자립을 실현

### □ 사업내용

- 사업기간 : 2022년 ~ 2030년
- 사업비
  - 89,000백만원 (국비 9,800, 시비 80,000)
- 사업내용





- 추진상황

- 강원도 발전촉진형 지역개발계획 고시 : 2022. 1월
- 관광자원조성 타당성조사 및 기본계획수립용역 : 2022. 4월 ~ 10월
  - ▶ 관광진흥기금 예산 편성 및 보조금 교부(200백만원) : 2022. 4월
  - ▶ 타당성조사 및 기본계획 보고(문체부, 기재부) : 2022. 9월
  - ▶ 문화체육관광부 관광진흥기금(19,360백만원) 편성 요청

□ 기대효과

- 에너지산업융복합단지에 특화기업 집적화 및 기업유치 역량 강화
- 지속개발 가능한 관광시설 유치
- 양질의 일자리 확보 및 지역관광산업 활성화

□ 연차별 추진계획

(단위 : 명, 백만원)

성과목표		계	2023년	2024년	2025년	2026년	
		88명	22명	22명	22명	22명	
사업비	계	89,800	2,000	30,000	30,000	27,800	
	국비	9,800	1,000	3,000	3,000	2,800	
	지방비	도비	-	-	-	-	-
		시비	80,000	1,000	27,000	27,000	25,000
	기타(민자)	-	-	-	-	-	

### 전략 3

### 삼척블루파워 발전소 건설

#### □ 사업목적 및 배경

- 삼척블루파워 화력발전소 건설기간 중 지역인력의 공사참여를 통한 지역경제 활성화 도모

#### □ 사업내용

- 사업기간 : 2018. 8월 ~ 2024. 4월
- 총사업비 : 4조 8,790억 원
- 사업내용
  - 발전소 건설 관련 장비·자재·인력 등 삼척관 내 경제투자
  - 총사업비의 약 10% 규모 지역 업체 직·간접 투자

#### □ 기대효과

- 지역인력 고용창출, 지역인력 공사참여로 지역경제 활성화



〈출처 : 삼척블루파워 홈페이지〉

#### □ 연차별 추진계획

(단위 : 명, 백만원)

성과목표		계	2023년	2024년	2025년	2026년	
		1,681명	1,365명	316명	-	-	
사업비	계	2,928	2,400	528	-	-	
	국비	-	-	-	-	-	
	지방비	도비	-	-	-	-	-
		시비	-	-	-	-	-
	기타(민자)	2,928	2,400	528	-	-	

## 전략 4

## TJ 건립 및 운영

### □ 사업목적 및 배경

- 도계지역 폐경석을 활용한 인공경량골재 원료 및 고열탄 생산으로 폐자원을 활용하여 환경을 보전하고 폐광지역 경제 활성화 및 지역 일자리 제공
- 석탄 부산물인 폐경석을 친환경 건설자재로 개발하여 생산 및 판매 함으로서 낙후된 폐광지역 내 산업발전 활성화 모색

### □ 사업내용

- 사업기간 : 2018년 ~ 지속사업
- 총사업비 : 46,750백만원
- 사업위치 : 삼척시 도계읍 심포리 151-1번지내
- 생산품목 : 인공경량골재 원료, 레고블럭, 보도블럭, 고열탄
- 폐경석을 활용한 인공경량골재 원료 및 고열탄 생산공장 설립
- 보도블록 및 레고블록 공장, 인공경량골재 공장 추가 설립 예정

### □ 기대효과

- 폐자원을 활용한 환경보전 및 제조업체 유치로 지역경제 활성화
- 지역인력 고용창출 기대

### □ 연차별 추진계획

(단위 : 명, 백만원)

성과목표		계	2023년	2024년	2025년	2026년
		64명	16명	16명	16명	16명
사업비	계	20,000	5,000	5,000	5,000	5,000
	국 비	-	-	-	-	-
	지방비	도 비	-	-	-	-
		시 비	-	-	-	-
	기 타 (민자)	20,000	5,000	5,000	5,000	5,000

## 전략 5

## 신재생에너지 시설지원 및 융복합 자립마을 조성

### □ 사업목적 및 배경

- 관내 주택밀집지역에 신재생에너지 융·복합 시설(태양광, 태양열, 지열 등)의 집중 설치로 신재생에너지 자립마을 조성
- 친환경도시 건설

### □ 사업내용

- 총 631개소에 신재생에너지 설비 설치
  - 태양광 553개소(1,659kW), 태양열 56개소(336㎡), 지열 20개소(350kW), BIPV 2개소(12kW)

### □ 기대효과

- 에너지 자립화에 기여

### □ 연차별 추진계획

(단위 : 명, 백만원)

성과목표		계	2023년	2024년	2025년	2026년	
		18명	12명	6명	-	-	
사업비	계	280	180	100			
	국비	140	90	50			
	지방비	도비	28	18	10		
		시비	84	54	30		
	기타(민자)	28	18	10			

## 전략 6

## 동굴관광 재도약 「삼척케이블파크 178」 조성

### □ 사업목적 및 배경

- 2025년 준공 및 동굴지대 관광 활성화 도모

### □ 사업내용

- 사업기간 : 2021년~2025년
- 사업비 : 12,000백만 원(국비 6,000, 도비 1,800, 시비 4,200)
- 사업내용
  - 위 치 : 신기면 대이리 동굴지대 일원
  - 내 용 : 문화체육관광부 개발사업 지침에 의거 협의 추진 (핵심사업) 동굴브랜드 구축사업, 동굴축제, 먹거리 개발 등 (연계사업) 국내 동굴도시와 연계한 관광 상품 개발 등 (관리운영) 동굴 해설사 양성, 팸 투어, SNS 홍보단 구성 등
- 추진상황
  - 문체부 주관 기본계획수립 업무조정 협의 : 2022.4월~10월
  - 기본계획 수립 주민설명회 개최 : 2022.6월
  - 문체부 주관 해당 자치단체 공동연수 참석 : 2022.10월

### □ 기대효과

- 지역 동굴자원을 활용한 신규관광객 유치 및 지역경제 활성화

### □ 연차별 추진계획

(단위 : 명, 백만원)

성과목표		계	2023년	2024년	2025년	2026년
		75명	25명	25명	25명	-
사업비	계	11,080	2,076	6,370	2,634	-
	국비	5,540	1,038	3,184	1,318	-
	지방비					
	도비	1,662	312	952	398	-
	시비	3,878	726	2,234	918	-
기타(민자)		-	-	-	-	-

## 전략 7

## 폐교의 리조트화 추진

### □ 사업목적 및 배경

- 미활용중인 폐교 가운데 리조트화 가능성이 높은 노곡분교를 리모델링해 관광객 유치로 폐교를 활용한 새로운 관광자원화 모색

### □ 사업내용

- 사업기간 : 2022년 ~ 2025년
- 사업비 : 3,000백만원(시비 3,000)
- 사업내용
  - 위치 : 삼척시 노곡면 하월산리 162-3번지 일원(노곡분교)
  - 내용 : 폐교 리모델링 및 시설공사 1식
  - ※ 관내 미활용 폐교 중 리조트화 가능성 높은 지역 선정

### ○ 추진상황

- 노곡분교 매입을 위한 도 교육청 공유재산 관리계획변경 : 2021. 5월
- 지방소멸대응기금을 통한 사업추진 확정 : 2022. 9월
- 세부 컨텐츠 확정을 위한 주민협의 : 2022. 9 ~ 10월

### □ 기대효과

- 폐교의 리조트화를 통한 마을공동체 사업의 일환으로 지역소멸위기를 극복하고 관광소득 창출로 지역활성화 도모

### □ 연차별 추진계획

(단위 : 명, 백만원)

성과목표		계	2023년	2024년	2025년	2026년	
		60명	-	-	30명	30명	
사업비	계	2,590	240	2,350	-	-	
	국비	-	-	-	-	-	
	지방비	도비	-	-	-	-	-
		시비	-	-	-	-	-
	기타(민자)	2,590	240	2,350	-	-	

## 전략 8

## 블랙로드 조성 및 흥전리 관광개발

### □ 사업목적 및 배경

- 흥전 석탄산업유산을 활용한 특색있는 관광자립형 마을 조성으로 폐광지역 주민 일자리 창출 및 마을이미지 개선

### □ 사업내용

- 관광자립형 마을 조성 및 운영(흥전리 개발위원회 운영)
  - 소공원 및 야생화 단지, 경관시설 및 체험시설

### □ 기대효과

- 하이원 추추파크 등 도계 주요 관광자원화 연계로 폐광지역 경제 활성화
- 정부의 폐광정책에 따른 탄광지역의 급속한 경기침체 및 인구감소에 대비하여 특색있는 관광상품개발로 폐광지역 경제 활성화 기여

### □ 연차별 추진계획

(단위 : 명, 백만원)

성과목표		계	2023년	2024년	2025년	2026년	
		48명	12명	12명	12명	12명	
사업비	계	60	15	15	15	15	
	국비	-	-	-	-	-	
	지방비	도비	-	-	-	-	-
		시비	-	-	-	-	-
	기타(민자)	60	15	15	15	15	



□ 사업목적 및 배경

- 삼척 농촌지역의 인력감소 및 고령화와 급격한 기후변화에 대응하기 위한 스마트팜 필요
- 스마트팜은 대한민국의 신성장동력 산업이자 우리 정부의 주요 정책과제로 발돋움

□ 사업내용

- 사업기간 : 2022년 ~ 2026년
  - 확보예정 사업비 : 4,000백만원(국비 2,000, 도비 300, 시비 1,700)
  - 사업내용 : 스마트팜 혁신 밸리 조성으로 빅데이터 및 정밀농업 육성
- ※ 스마트팜 모델



○ 추진상황

- 스마트팜(시설하우스) 실증 시범운영 : 연동형 온실 7동 (8,656㎡)
  - 연동형 유리온실 1동(1,498㎡), 연동형 비닐온실 6동(7,158㎡)
  - 온실복합환경제어시스템(ICT) 구축으로 환경제어 및 무인 온실관리



□ 기대효과

- 정밀농업 적용으로 4차 산업혁명의 신속한 지역확산 역할 기대
- 스마트팜 혁신 밸리 조성 사업추진을 통해 지역농업의 핵심인재 육성하고, 미래농업을 구현

□ 연차별 추진계획

(단위 : 명, 백만원)

성과목표		계	2023년	2024년	2025년	2026년	
		명	-	-	4명	4명	
사업비	계	100	-	-	50	50	
	국비	-	-	-	-	-	
	지방비	도비	-	-	-	-	-
		시비	100	-	-	50	50
	기타 (민자)	3,763	-	-	-	-	

## 전략 10

## 귀농·귀촌 정착 확대

### □ 사업목적 및 배경

- 삼척 농촌지역의 인력감소 및 고령화

### □ 사업내용

- 사업기간 : 2022년 ~ 2026년
- 확보예정 사업비 : 5,205백만원  
(국비 1,374, 도비 351, 시비 3,450, 기타 30)

#### ○ 사업내용

- 내 용 : 주택 수리, 영농기반 조성 및 귀농인의 집 조성 확대

#### ○ 추진상황

- 귀농·귀촌 유치(정착) 활성화 사업 계획 수립(기금) : 2022년 7월
- 2023년 귀농·귀촌 유치지원사업(국비, 공모) 선정 확정 : 2022년 9월
- 2023년 귀농귀촌 유치지원사업 사업비 : 350백만원
- 귀농인의 집 조성 공모(6개소), 선정 완료 : 2022년 8월

### □ 기대효과

- 귀농귀촌 지원사업 확대를 통한 정착 기반 조성
- 귀농귀촌을 통한 젊은층 및 신중년층의 인구 유입을 통한 지역소멸 문제 해결

### □ 연차별 추진계획

(단위 : 명, 백만원)

성과목표		계	2023년	2024년	2025년	2026년	
		12명	3명	3명	3명	3명	
사 업 비	계	512	128	128	128	128	
	국 비	256	64	64	64	64	
	지방비	도 비	51.2	12.8	12.8	12.8	12.8
		시 비	204.8	51.2	51.2	51.2	51.2
	기 타 (민자)	-	-	-	-	-	

□ 사업목적 및 배경

- 노인들이 활기차고 건강한 노후생활을 영위할 수 있도록 다양한 일자리 및 사회활동을 지원하여 노인복지향상에 기여하고자 함
- 고령화 사회에 발생하는 여러가지 사회적 문제를 노인들에게 일자리를 제공함으로써 해결하고자 함

□ 사업내용

- 노인일자리 및 사회활동 지원
  - 공익활동형 (노노케어, 취약계층·공공시설·경륜전수 지원봉사)
  - 사회서비스형 (돌봄시설및 취약계층 지원단체 등)
  - 시장형 (공동작업형, 제조판매형, 전문서비스형 등)
  - 취업알선(업무능력이 있는 자를 해당수요처로 연계)

□ 기대효과

- 어르신들의 사회활동 참여욕구 충족 및 일정한 소득 보장으로 활기찬 노후생활 기대

□ 연차별 추진계획

(단위 : 명, 백만원)

성과목표		계	2023년	2024년	2025년	2026년	
		19,953명	4,953명	5,000명	5,000명	5,000명	
사업비	계	75,520	18,880	18,880	18,880	18,880	
	국비	37,756	9,439	9,439	9,439	9,439	
	지방비	도비	6,880	1,720	1,720	1,720	1,720
		시비	30,884	7,721	7,721	7,721	7,721
	기타(민자)	-	-	-	-	-	

□ 사업목적 및 배경

- 여성의 경제활동 촉진 및 경력단절 예방을 위한 취업지원 서비스 제공
- 경력단절 여성에 대한 취업 상담·연계 등 종합적인 취업지원 서비스 제공

□ 사업내용

- 사업기간 : 연중
- 사업비 : 942백만원(도비 537백만원, 시비 405백만원)
- 사업내용
  - 구인·구직 정보수집 및 제공으로 여성 일자리 정보의 접근성과 취업의 용이성 제고
  - 직업교육훈련 지원대상을 경력단절 여성에서 재직여성까지 확대하여 고용 유지 및 이·전직을 위한 경력개발 지원으로 경력단절 예방 강화
  - 집단상담, 법정 의무교육지원, 캠페인, 성차별 없는 직장환경 조성 등 경력단절예방사업 지원 강화
  - 상위법령 전부개정에 따라 「삼척시 경력단절여성 등의 경제활동 촉진에 관한 조례」 전부개정 추진
  - 추진상황
    - 구인·구직 상담 및 알선, 취업상담, 취업정보 제공 : 연중
    - 직업교육훈련 3개 과정 운영 : 43명, 146회
    - 집단상담 프로그램(여성취업 희망교실) 모집 및 운영 : 95명, 8회
    - 여성인턴십 지원 : 10개 업체, 12명, 45,600천 원
    - 여성구직활동 지원 : 70명(1차 58명, 155,000천 원 / 2차 12명, 26,000천 원)
    - 구직자·취업자·채용기업 사후관리 지원 : 9개 사업
    - 「삼척시 경력단절여성 등의 경제활동 촉진에 관한 조례」 전부개정 입법예고 : '22. 9. 27. ~ 10. 17.(20일)

□ 기대효과

- 경력단절 여성의 능력개발 및 취업기회 확대를 통해 경제생활 안정도모 및 취업률 제고
- 경력단절 여성인력의 취업연계로 경제활동 참여율 제고 및 일·가정 양립 지원

□ 연차별 추진계획

(단위 : 명, 백만원)

성과목표		계	2023년	2024년	2025년	2026년	
		240명	60명	60명	60명	60명	
사 업 비	계	942	303	213	213	213	
	국 비	-	-	-	-	-	
	지방비	도 비	537	168	123	123	123
		시 비	405	135	90	90	90
	기 타 (민자)	-	-	-	-	-	

## 전략 13

## 은퇴자 대상 신중년 일자리 확대

### □ 사업목적 및 배경

- 퇴직(예정)하는 신중년층의 고용안정 및 취업촉진

### □ 사업내용

- 사업기간 : 2023년 ~ 2026년
- 사업비 : 3,840 백만원(시비 3,840)
- 사업내용
  - 신중년 대상(50세 ~ 64세) 민간일자리로의 재취업 촉진 목적으로 채용 시 사업주 인건비 지원
- 추진사항
  - (공모사업) 2023년 「신중년 경력형 일자리사업(고용노동부)」 공모사업 추진
  - (자체사업) 2023년 사업계획수립 및 추진

### □ 기대효과

- 신중년의 경력을 적극 활용하여 지역사회 내 다양한 역할 강화 및 생활안정 도모
- 퇴직 전문인력의 경력, 경험을 바탕으로 지역사회 내 역할 강화, 일자리창출

### □ 연차별 추진계획

(단위 : 명, 백만원)

성과목표		계	2023년	2024년	2025년	2026년	
		400명	100명	100명	100명	100명	
사업비	계	3,840	960	960	960	960	
	국비	-	-	-	-	-	
	지방비	도비	-	-	-	-	-
		시비	3,840	960	960	960	960
	기타(민자)	-	-	-	-	-	

□ 사업목적 및 배경

- 지역 내 청년인구 감소, 청년실업률 증가
- 청년의 정주여건을 개선하여 청년이 삼척에 정착하고 함께 성장할 수 있는 기반과 기회 제공

□ 사업내용

- 사업기간 : 2022. 1월 ~ 12월
- 사업비 : 227백만원(국비 113, 도비 34, 시비 80)
- 사업내용
  - 삼척청년센터 민간위탁 운영(3년, 21. 9월 ~ 24. 8월)
  - 삼척시 청년 창업 지원사업 추진 (2022년 신규사업)
- 추진상황
  - 삼척청년센터 「창업 도움 프로그램」 운영 : 2022. 8월~
    - ▶ 창업 전문가 초청 컨설팅 및 기창업자와의 1:1 창업 상담 추진
    - ▶ 청년센터 직원 창업 컨설턴트 자격증 이수를 통한 창업 상담 전문성 강화 등
  - 삼척시 청년 창업 지원사업 추진(창업간접비 연 15,000천원 지원) : 14명
    - ▶ 청년 스타트업 창업 지원사업(예비창업자) 8명
    - ▶ 청년 성장 플러스 지원사업(기창업자) 6명

□ 기대효과

- 청년의 지역정착 및 고용률 제고
- 지역실정에 맞는 청년들의 지원으로 타 지역 이탈 방지와 창업 경쟁력 강화

□ 연차별 추진계획

(단위 : 명, 백만원)

성과목표		계	2023년	2024년	2025년	2026년	
		48명	18명	10명	10명	10명	
사업비	계	924	231	231	231	231	
	국비	484	121	121	121	121	
	지방비	도비	148	37	37	37	37
		시비	292	73	73	73	73
	기타 (민자)	-	-	-	-	-	



## 전략 15

## 삼척중앙시장 청년몰 활성화 사업

### □ 사업목적 및 배경

- 청년몰 운영을 통한 지역 청년 상인의 창업 자립 기반 마련
- 지역 내 청년인구 감소 및 청년 실업률 증가

### □ 사업내용

- 삼척중앙시장 청년몰 점포 임대를 통한 청년상인 기반 마련
- 행사·축제 운영, 시설물 개선 등을 통한 청년몰 활성화 추진

### □ 기대효과

- 청년몰 활성화 사업 추진을 통한 청년 상인 자립 기반 마련

### □ 연차별 추진계획

(단위 : 명, 백만원)

성과목표		계	2023년	2024년	2025년	2026년	
		24명	3명	2명	14명	5명	
사업비	계	255	35	50	100	70	
	국비	-	-	-	-	-	
	지방비	도비	-	-	-	-	-
		시비	255	35	50	100	70
	기타(민자)	-	-	-	-	-	

## 전략 16

## 지역네트워크와 연계된 청소년창업지원센터 구축

### □ 사업목적 및 배경

- 청소년 진로상담을 통한 창업에 필요한 진로체험 활동 공간 조성

### □ 사업내용

- 사업기간 : 2023년 ~ 2025년
- 사업비 : 4,500백만원(시비)
- 사업내용
  - 위치 : 미정(청소년상담복지센터 인근)
  - 내용 : 창업을 희망하는 청소년에게 진로상담·체험 전용공간 (창업지원센터) 구축
- 추진상황
  - 청소년창업지원센터 신축부지 검토 중
  - ※ 청소년 진로 상담 업무와 연계하여 청소년 창업지원센터 구축

### □ 기대효과

- 청소년 취업 및 창업의 기회 확대
- 삼척시 미래 주역인 청소년의 창의력 및 도전정신을 개발하여 기업 가정신 함양

### □ 연차별 추진계획

(단위 : 명, 백만원)

성과목표		계	2023년	2024년	2025년	2026년
		3명	-	-	-	3명
사업비	계	200	-	-	-	200
	국비	-	-	-	-	-
	지방비	도비	-	-	-	-
		시비	200	-	-	-
	기타(민자)	-	-	-	-	-

## V. 추진계획

### 1. 집행 및 관리(모니터링) 계획

#### □ 사업추진체계

##### ○ 일자리 추진체계 및 역할

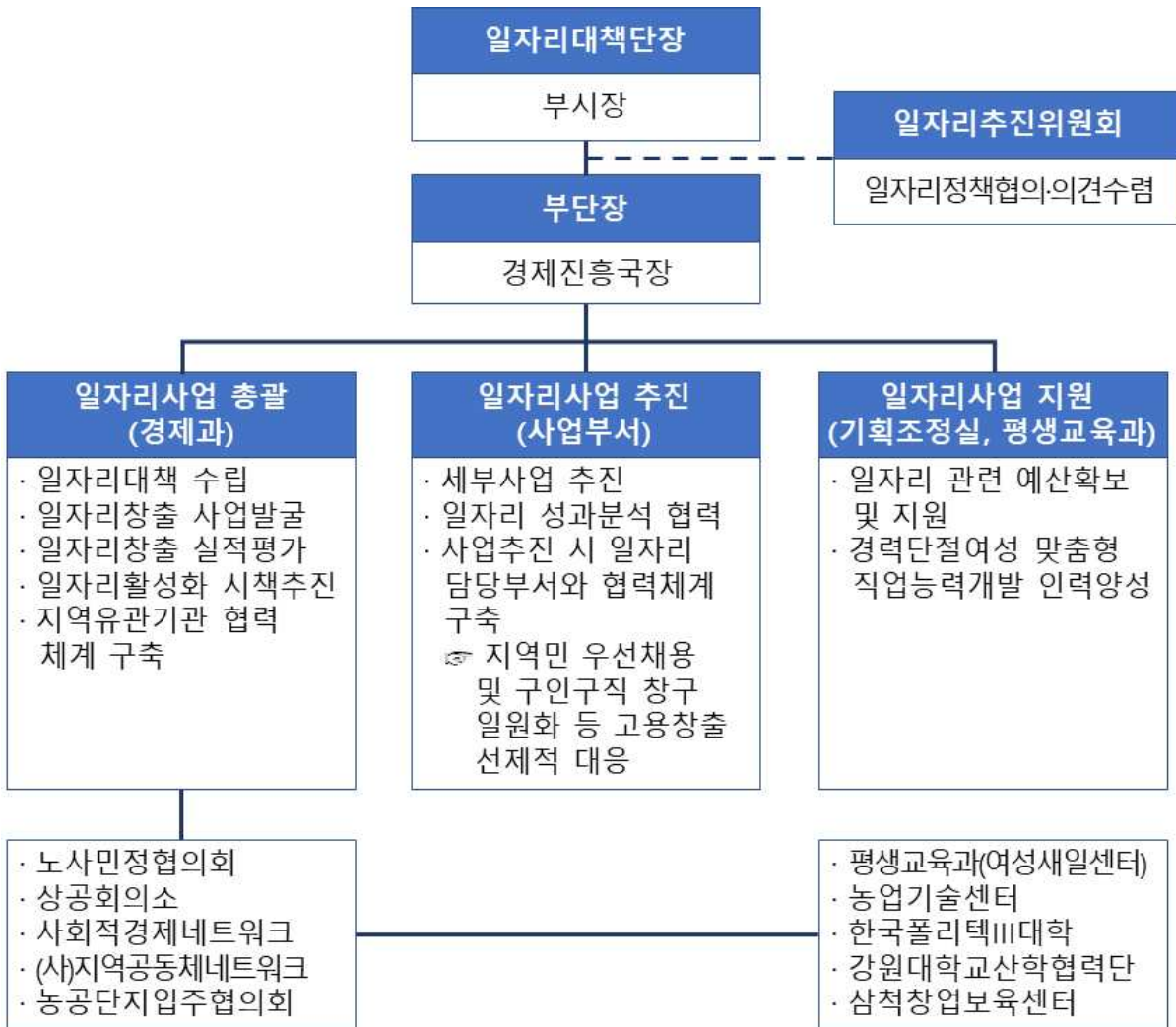
##### - 주요특징

- 일자리 사업추진에 있어 분야별 성과소를 통한 사업의 전문성 확보
- 일자리자문단을 일자리사업 추진 시 사업부서와 수행기관의 자문 및 모니터링을 통해 성공적인 사업이 되도록 지원
- 성과측정에 있어 사업추진 부서와 일자리 수행기관의 성과 분석이 명확해지므로 객관성 확보 가능



○ 일자리 전담조직

- 지역일자리사업을 효과적으로 추진하기 위해 일자리사업 총괄, 일자리사업 추진, 일자리사업 지원으로 좋은 일자리창출을 위한 전담조직으로 활용



□ 일자리창출 협력체계 구축 및 운영

○ 노사민정협의회의 역할

- 지역의 현안문제 토의 진행을 통한 문제해결 의견 도출 및 방법 제시
- 청년인구 유출의 예방 및 안정적인 일자리 창출을 위해 각 주체별 의견 청취를 통한 문제해결 방안 제시
- 코로나19로 더욱더 어려움을 겪고 있는 필수노동자와 취약계층 노동자의 직장 내 스트레스 해소 및 안전한 일터 구성에

이바지

- 각 주체별 맞춤형 교육을 통한 고용안정을 도모함으로써 지역 경제 발전에 이바지

○ 노사민정 협의회 연계 협력사업



○ 삼척시 노사민정위원회 본 협의회

- 위원장 : 시장
- 구성 : 24명(기업체, 학계, 전문가, 시의원, 공무원 등)
- 세부사업
  - 노사민정협의회 운영사업 및 사무국 운영
    - ▶ 수행계획
      - 본회의 2회, 실무회의 3회
      - 분과협의회 각1회
      - 일터혁신 특별위원회 1회
  - 청년일자리 확대 및 안전망 구축

- ▶ 수행계획
  - 청년일자리 확대를 위한 대변단체 간담회
  - 특성화고 취업연계 업무 협약
- 필수노동자 등 취약계층노동자 권익보호 지원사업
  - ▶ 수행계획
    - 고용안정 개선을 위한 안전일터 만들기 캠페인
    - 필수노동자 등 취약계층 노동자 권익보호
    - 필수·감정노동자 길거리 노동, 심리치유 상담 (광역·기초 공동사업)
- 코로나19 극복을 위한 공감하는마음 나누기 사업
  - ▶ 수행계획
    - 코로나블루 위기 대상자 심리치유 상담 사업
    - 착한임대인, 고용유지, 착한소비 등 지역경제 활성화를 위한 캠페인
- 길거리 무료 노동·생활법률 상담
  - ▶ 수행계획
    - 변호사와 노무사 및 노동법률상담소와 길거리 무료 노동·생활 법률 상담 진행
- 고용안정을 위한 찾아가는 맞춤형 교육
  - ▶ 수행계획
    - 관내 노동자 및 사업주, 예비직장인, 영세사업장, 청소년 등 노동법 교육 및 노무 상담 5회 이상

## □ 의견수렴

- 네트워크 활용 계획
  - 노사민정협의회, 일자리추진위원회, 취·창업 유관기관, 지역 내 기업 등과 업무협약을 통해 의견수렴 기구로 활용
  - 각 유관기관 및 단체, 기업 간 공시제 일자리창출 사업의 정보교류로 지속적인 구인구직 환류체계 구축
- 주민 소통 및 홍보계획
  - 일자리목표 공시제 종합 및 연차별 세부계획을 시 홈페이지 및 지역고용정보 네트워크에 공시 및 의견수렴
  - 지역 신문 보도 및 공중파 방송을 통한 알림서비스 제공
  - 주민 만남을 통한 소통 및 홍보 : 포럼, 간담회, 세미나, 워크숍 등
- 컨설팅 및 모니터링 계획
  - 일자리목표 공시제 컨설팅 기관의 종합컨설팅 및 자문 시행
  - 강원지역 인력수요 및 훈련공급조사, 사업체 조사, 취업지원 기관 고객만족도 조사 등을 통한 수요자 중심의 만족도 조사 시행

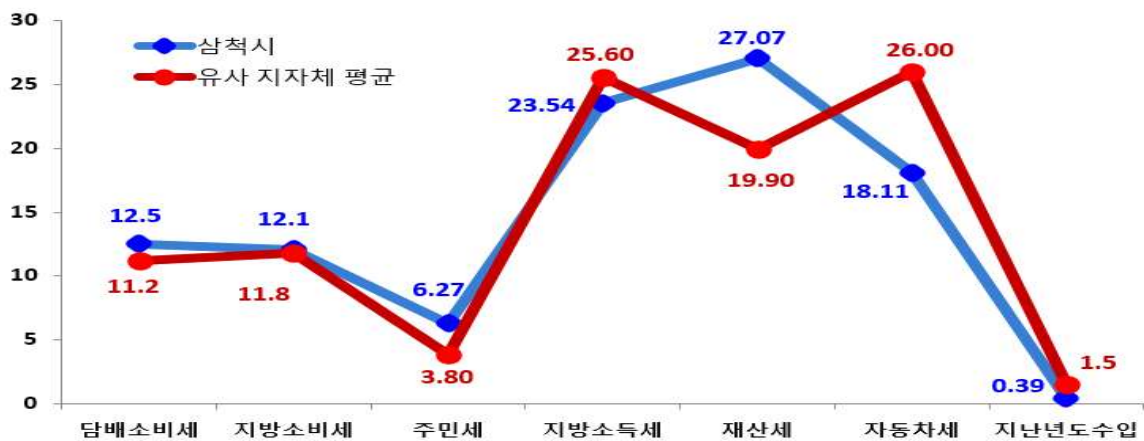
## 2. 재원 확보 방안

□ 최근 지방세 징수실적 : 평균 증가율 5.33%

(단위 : 백만원, %)

구 분	연도별 지방세 징수액			2021년 징수액		최근 평균 증가율(%)
	2018	2019	2020	2021	비중(%)	
합 계	38,931	35,057	43,692	45,494	100	5.33
취 득 세	0	0	0	0	0	0
등록면허세	0	0	0	0	0	0
레 저 세	0	0	0	0	0	0
담배소비세	5,445	5,386	5,733	5,689	12.5	1.47
지방소비세	0	0	5,576	5,504	12.1	0
주 민 세	2,462	2,555	2,501	2,854	6.27	5.05
지방소득세	13,351	9,034	10,137	10,711	23.54	-7.08
재 산 세	9,507	10,141	11,458	12,317	27.07	9.02
자동차세	8,008	7,880	8,182	8,241	18.11	0.96
지역자원시설세	0	0	0	0	0	0
지방교육세	0	0	0	0	0	0
지난연도수입	158	61	105	179	0.39	4.25

유사 지방자치단체와 지방세징수액 세목별 비중 비교



☞ 유사 자치단체와 지방세 징수액 세목별 비중을 비교해 볼 때, 삼척시는 재산세의 징수액 비중이 높고 자동차세는 비중은 낮은 편



○ 유사 지방자치단체(20)

- 강원 동해시, 강원 태백시, 강원 속초시, 강원 삼척시, 충북 제천시, 충남 공주시, 충남 보령시, 충남 논산시, 충남 계룡시, 전북 정읍시, 전북 남원시, 전북 김제시, 전남 나주시, 경북 영주시, 경북 영천시, 경북 상주시, 경북 문경시, 경남 통영시, 경남 사천시, 경남 밀양시

□ 지방세 지출현황 : 지방세 감면 등 지방세 특례에 따른 재정지원의 직전 회계연도 실적과 해당 회계연도의 추정 금액

(단위 : 백만원, %)

구 분	연 도 별				
	2017	2018	2019	2020	2021
비과세·감면액(A)	7,925	8,414	8,570	8,010	8,170
비과세	4,883	5,635	5,930	6,114	6,527
감면	3,042	2,779	2,640	1,896	1,643
지방세 징수액(B)	40,417	38,931	35,057	43,692	45,494
비과세·감면율(A/A+B)	16.39%	17.77%	19.64%	15.49%	15.22%

□ 지방세 및 세외수입 체납현황

(단위 : 백만원, %)

구 분	2020연말 체납누계액(A)	2021연말 체납누계액(B)	증감액(B-A)
합 계	3,905	3,389	-516
지방세	1,850	1,970	120
세외수입	2,055	1,419	-636

○ 대상회계 : 일반회계

□ 체납액 연도별 현황

(단위 : 백만원, %)

구 분	연 도 별				
	2017	2018	2019	2020	2021
합 계	4,069	3,858	4,042	3,905	3,389
지방세	2,085	1,926	1,940	1,850	1,970
세외수입	1,984	1,932	2,102	2,055	1,419

## 유사 지방자치단체와 체납액 비교



☞ 유사 자치단체와 지방세 및 세외수입의 체납액 비중을 비교해 볼 때, 삼척시는 체납액의 꾸준한 관리로 매년 체납액 규모가 적게 유지되고 있으며 일정하게 감소하는 추세

### □ 향후 재정여건

- 세입 여건 불안정, 세출 수요 증가 예상 ⇒ 재정부족 예상됨
- 장기간 코로나19로 인한 경기침체와 연이은 금리 인상으로 인한 세수여건의 어려움이 당분간 지속될 것으로 예상되고 있어 세입상승은 기대하기 어려움
- 또한, 정부의 지역화폐 예산 미편성과 고령화 사회 진입으로 복지분야 등 정부시책에 따른 의무지출 지속적 증가 예상

### □ 예산확보 방안

- 민선8기에는 이러한 전망을 바탕으로 재정수입 확대 노력과 꼼꼼한 사업평가를 통한 세출구조 조정으로 균형 있는 재정운영 필요
- 국책사업을 통한 자원확대를 위한 노력
  - 삼척시 수소에너지·관광 분야 543억원 “역대 최대국비” 확보 (2022. 12.)
  - 민선 8기 공약사항의 점차적인 일자리 예산확보를 통한 자원 조달 가능

# 삼척 수소·관광 분야 국비 543억 확보

신규 현안사업 3건 반영  
시 “유례 없는 성과 추진 박차”

**【삼척】**삼척시가 수소에너지·관광 분야에서 역대 최대 규모인 543억원의 국비를 확보했다. 시에 따르면 정부 예산에 대한 국회 심의 과정에서 원전해제부지 관광휴양형 RE100 타운 조성 및 액화수소 신뢰성 평가센터 구축, ESS 화재안전 교육훈련센터 구축사업에 각각 193억원과 210억원, 140억원의 현안사업비가 반영됐다. 이는 민선 8기 출범과 더불어 시의 미래성장을 견인할 핵심 사업으로, 이례적으로 3건의

신규사업에 국비가 반영돼 어느 해보다 값진 성과로 평가되고 있다.

특히 국회 예산심의 과정에서 예결위 간사인 이철규 의원이 관련 예산의 필요성을 적극적으로 챙긴 것으로 알려졌다.

확보된 국비는 기본계획용역비 일부를 제외한 실시설계비와 장비구축비 등 당장 사업 추진에 필요한 예산으로 사업 추진에 탄력을 받을 것으로 보인다. 더욱이 근덕면 원전해제부지 일원에 조성될 관광·휴양 타운 조성사업은 본사업 착수의 첫 단추인 실시설계비가 반영, 향후 막대한 사업비 확보에 물꼬를 트게 됐다.

이 밖에도 임대형 스마트팜 공모사업에 200억원, 폐광지역 관광 활성화 27억원, 강원대 삼척캠퍼스 기숙사 리모델링 및 복합스포츠센터 장비 구축에 32억원, 포항~삼척 철도 건설과 38번 태백~미로 국도 확장에 289억원 등의 국비를 추가 확보했다.

박상수 삼척시장은 “국비 확보를 위해 이철규 국회의원과 공조가 주요했고, 직원들이 발품을 팔은 결과”라며 “유례없는 최대 규모의 국비를 확보한 만큼 민선 8기 핵심 현안사업 추진에 박차를 가하고 가시적인 성과가 나타날 수 있도록 하겠다”고 밝혔다. **황만진기자**

15.0 X 11.7 cm

## ○ 세출구조 조정을 통한 예산 절감

- 신규 대규모 투자사업 억제, 사업별 투자시기 조정 등 효율적 투자
- 중기재정계획상 정책사업의 예산편성 비율을 높여 계획성 있는 예산운용 노력

## ○ 재원확대를 위한 노력

- 시멘트지역 자원시설세 등 숨은 세원 발굴 및 강력한 체납 징수활동으로 체납액 최소화 노력
- 농축수산업이 주요 산업인 지역특성상 코로나19 영향으로 자체수입과 의존재원이 일시적 감소하였으나, 자연친화적 생태관광도시라는 문화관광으로 신규 관광자원 확충을 통한 자체수입 확대와 정부 공모사업 적극 참여
- 취득세, 재산세 등 지방세 감면축소, 지방세 확대 건의 등을 통한 자주재원 확대

### 3. 기대효과

- 삼척시 지역자원을 활용한 일자리 창출 정책 실현으로 효율적인 고용률 상승 기대
  - 고용 유발 효과가 기대되는 삼척지역 내 산업군을 집중적으로 육성하고 일자리 사업화를 통한 지역경제 발전에 기여
  - 지역 특화된 에너지 및 관광 산업 육성 전략을 구체화하고 4차 산업혁명 선도형 산업을 육성하며 미래 성장 동력 산업기반 조성하는 등 기업하기 좋은 환경 조성으로 지역 일자리 활성화에 기여
  - 스마트 농업을 육성하고 농업의 6차 산업화로 농촌의 초고령화 대비 및 농업의 고소득화 기여로 잘 사는 농촌 건설
  - 청년 창업지원을 통한 청년 창업 혜택 및 다양한 지원책 마련으로 지방소멸 위기 극복
  
- 지자체장의 주도적인 일자리대책 수립으로 양질의 일자리 창출과 유관기관 간 협력체계 구축을 통한 일자리 다양성 기대
  - 민선 8기에 맞는 주요 공약사항을 일자리 산업과 연계하고 지자체장이 의지를 가지고 추진할 수 있는 지역산업의 발전과 동반된 상승효과 기대
  - 노사민정을 주축으로 산학연과 관련된 주요 단체와 협력하여 지역 내 일자리 사업의 안착 및 환류효과 기대

#### 4. 자치단체 간, 자치단체와 중앙부처 간 협력 과제, 협업 방안 등

##### □ 강원도 수소산업의 거점도시 삼척

##### ○ 중앙부처 연계사업으로 자치단체간 협업 중

- 액화수소 산업 최적지인 강원도 삼척
- 2020년 7월 정부로부터 전국 최초로 삼척, 동해, 강릉, 평창 등 4개 시군 25만4031㎡부지를 '강원액화수소산업 규제자유 특구'로 지정

##### ○ 민관협력을 통한 수소산업의 메카 구상

- 23개 기업·기관이 참여, 액화수소 생산설비 제작, 액화 수소 용기 및 저장 탱크 제작, 액화 수소 충전소 구축, 액화 수소 연료전지 선박 제작 및 운항 등 액화 수소 관련 사업의 상용화 실증 진행

##### ○ 진행현황

- 수소충전복합스테이션 구축 : 삼척 복합체육공원에 강원지역 첫 수소생산시설과 버스충전소 구축

##### ○ 기대효과

- 핵심기술 실증 ~ 제도마련 ~ 생산체계 구축의 가치사슬 조성

	 생산액(매출액)	 고용창출	 기업유치
2024년	1,110억원	300명	30개사
2030년	3조 8,000억원	2,800명	70개사